

# Índice

## Dados da Empresa

Composição do Capital	1
-----------------------	---

## DFs Individuais

Balanço Patrimonial Ativo	2
---------------------------	---

Balanço Patrimonial Passivo	3
-----------------------------	---

Demonstração do Resultado	4
---------------------------	---

Demonstração do Resultado Abrangente	5
--------------------------------------	---

Demonstração do Fluxo de Caixa	6
--------------------------------	---

### Demonstração das Mutações do Patrimônio Líquido

DMPL - 01/01/2021 à 31/03/2021	7
--------------------------------	---

DMPL - 01/01/2020 à 31/03/2020	8
--------------------------------	---

Demonstração do Valor Adicionado	9
----------------------------------	---

## DFs Consolidadas

Balanço Patrimonial Ativo	10
---------------------------	----

Balanço Patrimonial Passivo	11
-----------------------------	----

Demonstração do Resultado	12
---------------------------	----

Demonstração do Resultado Abrangente	13
--------------------------------------	----

Demonstração do Fluxo de Caixa	14
--------------------------------	----

### Demonstração das Mutações do Patrimônio Líquido

DMPL - 01/01/2021 à 31/03/2021	15
--------------------------------	----

DMPL - 01/01/2020 à 31/03/2020	16
--------------------------------	----

Demonstração do Valor Adicionado	17
----------------------------------	----

Comentário do Desempenho	18
--------------------------	----

Notas Explicativas	23
--------------------	----

## Pareceres e Declarações

Relatório da Revisão Especial - Sem Ressalva	33
--	----

Declaração dos Diretores sobre as Demonstrações Financeiras	35
---	----

Declaração dos Diretores sobre o Relatório do Auditor Independente	36
--	----

**Dados da Empresa / Composição do Capital**

<b>Número de Ações (Mil)</b>	<b>Trimestre Atual 31/03/2021</b>
<b>Do Capital Integralizado</b>	
Ordinárias	25.409
Preferenciais	50.414
<b>Total</b>	<b>75.823</b>
<b>Em Tesouraria</b>	
Ordinárias	0
Preferenciais	0
<b>Total</b>	<b>0</b>

**DFs Individuais / Balanço Patrimonial Ativo****(Reais Mil)**

<b>Código da Conta</b>	<b>Descrição da Conta</b>	<b>Trimestre Atual 31/03/2021</b>	<b>Exercício Anterior 31/12/2020</b>
1	Ativo Total	54.742	43.039
1.01	Ativo Circulante	28.882	17.702
1.01.01	Caixa e Equivalentes de Caixa	3.988	1.156
1.01.03	Contas a Receber	5.270	2.800
1.01.03.01	Clientes	5.270	2.800
1.01.04	Estoques	10.464	6.598
1.01.04.01	Estoques	10.464	6.598
1.01.06	Tributos a Recuperar	4.669	3.152
1.01.06.01	Tributos Correntes a Recuperar	4.669	3.152
1.01.07	Despesas Antecipadas	2.585	2.527
1.01.07.01	Despesas Diferidas	2.585	2.527
1.01.08	Outros Ativos Circulantes	1.906	1.469
1.01.08.01	Ativos Não-Correntes a Venda	1.906	1.469
1.01.08.01.01	Adiantamento a Fornecedores	1.906	1.469
1.02	Ativo Não Circulante	25.860	25.337
1.02.01	Ativo Realizável a Longo Prazo	20.514	20.510
1.02.01.07	Tributos Diferidos	2.201	2.197
1.02.01.07.02	Depositos Judiciais	2.201	2.197
1.02.01.09	Créditos com Partes Relacionadas	295	295
1.02.01.09.02	Créditos com Controladas	295	295
1.02.01.10	Outros Ativos Não Circulantes	18.018	18.018
1.02.01.10.03	Crédito Alienação Imobiliária	17.000	17.000
1.02.01.10.04	Despesas Diferidas	1.018	1.018
1.02.02	Investimentos	1.199	1.191
1.02.02.01	Participações Societárias	1.199	1.191
1.02.02.01.02	Participações em Controladas	1.052	1.044
1.02.02.01.04	Outros Investimentos	147	147
1.02.03	Imobilizado	4.042	3.525
1.02.03.01	Imobilizado em Operação	2.842	2.235
1.02.03.03	Imobilizado em Andamento	1.200	1.290
1.02.04	Intangível	105	111
1.02.04.01	Intangíveis	105	111
1.02.04.01.01	Contrato de Concessão	105	111

**DFs Individuais / Balanço Patrimonial Passivo****(Reais Mil)**

<b>Código da Conta</b>	<b>Descrição da Conta</b>	<b>Trimestre Atual 31/03/2021</b>	<b>Exercício Anterior 31/12/2020</b>
2	Passivo Total	54.742	43.039
2.01	Passivo Circulante	21.148	15.153
2.01.01	Obrigações Sociais e Trabalhistas	178	101
2.01.01.02	Obrigações Trabalhistas	178	101
2.01.02	Fornecedores	744	830
2.01.02.01	Fornecedores Nacionais	744	830
2.01.03	Obrigações Fiscais	11.757	11.753
2.01.03.01	Obrigações Fiscais Federais	193	197
2.01.03.01.02	Obrigações Fiscais Federais	67	68
2.01.03.01.03	Parcelamento PERT (Prog. Esp. Regulari. Tributaria)	126	129
2.01.03.02	Obrigações Fiscais Estaduais	11.311	11.310
2.01.03.03	Obrigações Fiscais Municipais	253	246
2.01.05	Outras Obrigações	8.308	2.340
2.01.05.02	Outros	8.308	2.340
2.01.05.02.04	Adiantamento de Clientes	7.870	1.873
2.01.05.02.05	Honorários Administradores	110	119
2.01.05.02.06	Outras Contas a Pagar	328	348
2.01.06	Provisões	161	129
2.01.06.01	Provisões Fiscais Previdenciárias Trabalhistas e Cíveis	161	129
2.01.06.01.02	Provisões Previdenciárias e Trabalhistas	161	129
2.02	Passivo Não Circulante	89.330	89.227
2.02.02	Outras Obrigações	71.743	71.680
2.02.02.01	Passivos com Partes Relacionadas	45	45
2.02.02.01.04	Débitos com Outras Partes Relacionadas	45	45
2.02.02.02	Outros	71.698	71.635
2.02.02.02.03	Credores Plano de Parcelamento	18.086	18.188
2.02.02.02.04	Parcelamentos Estaduais	22	37
2.02.02.02.05	Parcelamentos Federais	53.590	53.410
2.02.04	Provisões	17.587	17.547
2.02.04.01	Provisões Fiscais Previdenciárias Trabalhistas e Cíveis	17.587	17.547
2.02.04.01.05	Provisão para Perda em Investimento	17.587	17.547
2.03	Patrimônio Líquido	-55.736	-61.341
2.03.01	Capital Social Realizado	199.500	194.000
2.03.01.01	Capital Social	220.000	220.000
2.03.01.02	Capital Social a Integralizar	-20.500	-26.000
2.03.02	Reservas de Capital	543	543
2.03.02.07	Reserva de Capital	543	543
2.03.05	Lucros/Prejuízos Acumulados	-255.779	-255.884

**DFs Individuais / Demonstração do Resultado****(Reais Mil)**

<b>Código da Conta</b>	<b>Descrição da Conta</b>	<b>Acumulado do Atual Exercício 01/01/2021 à 31/03/2021</b>	<b>Acumulado do Exercício Anterior 01/01/2020 à 31/03/2020</b>
3.01	Receita de Venda de Bens e/ou Serviços	12.145	4.223
3.02	Custo dos Bens e/ou Serviços Vendidos	-10.062	-3.333
3.03	Resultado Bruto	2.083	890
3.04	Despesas/Receitas Operacionais	-1.695	-1.199
3.04.01	Despesas com Vendas	-518	-173
3.04.02	Despesas Gerais e Administrativas	-1.145	-924
3.04.04	Outras Receitas Operacionais	0	-11
3.04.05	Outras Despesas Operacionais	0	-10
3.04.06	Resultado de Equivalência Patrimonial	-32	-81
3.05	Resultado Antes do Resultado Financeiro e dos Tributos	388	-309
3.06	Resultado Financeiro	-283	-656
3.06.01	Receitas Financeiras	1	13
3.06.02	Despesas Financeiras	-284	-669
3.07	Resultado Antes dos Tributos sobre o Lucro	105	-965
3.09	Resultado Líquido das Operações Continuadas	105	-965
3.11	Lucro/Prejuízo do Período	105	-965
3.99	Lucro por Ação - (Reais / Ação)		
3.99.01	Lucro Básico por Ação		
3.99.01.01	ON	0,00138	-0,01273
3.99.01.02	PN	0,00138	-0,01273

**DFs Individuais / Demonstração do Resultado Abrangente****(Reais Mil)**

<b>Código da Conta</b>	<b>Descrição da Conta</b>	<b>Acumulado do Atual Exercício 01/01/2021 à 31/03/2021</b>	<b>Acumulado do Exercício Anterior 01/01/2020 à 31/03/2020</b>
4.01	Lucro Líquido do Período	105	-965
4.03	Resultado Abrangente do Período	105	-965

**DFs Individuais / Demonstração do Fluxo de Caixa - Método Indireto****(Reais Mil)**

<b>Código da Conta</b>	<b>Descrição da Conta</b>	<b>Acumulado do Atual Exercício 01/01/2021 à 31/03/2021</b>	<b>Acumulado do Exercício Anterior 01/01/2020 à 31/03/2020</b>
6.01	Caixa Líquido Atividades Operacionais	-1.850	-1.242
6.01.01	Caixa Gerado nas Operações	334	-752
6.01.01.01	Resultado do Exercício	105	-965
6.01.01.02	Depreciações e Amortizações	197	132
6.01.01.03	Equivalência Patrimonial	32	81
6.01.02	Variações nos Ativos e Passivos	-2.192	-490
6.01.02.01	Variação de Clientes	-2.470	118
6.01.02.02	Variação de Estoques	-3.866	759
6.01.02.03	Variação de Impostos a Recuperar	-1.517	266
6.01.02.04	Variação de Títulos a Receber	0	-2.847
6.01.02.05	Variação de Adiantamento a Fornecedor	-437	98
6.01.02.06	Variação de Outros Ativos Circulantes/Diferido	-58	209
6.01.02.07	Variação de Depósitos Judiciais	-4	8
6.01.02.08	Variação de Outros Ativos Não Circulantes	0	764
6.01.02.09	Variação de Fornecedores	-86	-90
6.01.02.10	Variação de Impostos e Contribuições Circulante	7	-1.141
6.01.02.11	Variação de Adiantamento de Clientes	5.997	-534
6.01.02.12	Variação de Débitos Trabalhistas / Cíveis	109	71
6.01.02.13	Variação de Honorários de Administradores	-9	-21
6.01.02.14	Variação de Parcelamentos Federais Circulante	-2	-2
6.01.02.15	Variação de Outros Passivos Circulante	-21	-34
6.01.02.16	Variação de Parcelamentos Federais Não Circulante	165	1.886
6.01.03	Outros	8	0
6.01.03.01	Outros	8	0
6.02	Caixa Líquido Atividades de Investimento	-716	1.412
6.02.01	Variação de Imobilizado	-714	-148
6.02.02	Direito de Uso	0	1.560
6.02.03	Investimentos	-8	0
6.02.04	Adições de Intangíveis	6	0
6.03	Caixa Líquido Atividades de Financiamento	5.398	-196
6.03.01	Variação de Credores Plano de Parcelamento	-102	-48
6.03.02	Efeito Caixa	0	-148
6.03.03	Aporte de Recurso de Capital	5.500	0
6.05	Aumento (Redução) de Caixa e Equivalentes	2.832	-26
6.05.01	Saldo Inicial de Caixa e Equivalentes	1.156	96
6.05.02	Saldo Final de Caixa e Equivalentes	3.988	70

**DFs Individuais / Demonstração das Mutações do Patrimônio Líquido / DMPL - 01/01/2021 à 31/03/2021****(Reais Mil)**

<b>Código da Conta</b>	<b>Descrição da Conta</b>	<b>Capital Social Integralizado</b>	<b>Reservas de Capital, Opções Outorgadas e Ações em Tesouraria</b>	<b>Reservas de Lucro</b>	<b>Lucros ou Prejuízos Acumulados</b>	<b>Outros Resultados Abrangentes</b>	<b>Patrimônio Líquido</b>
5.01	Saldos Iniciais	194.000	543	0	-255.884	0	-61.341
5.03	Saldos Iniciais Ajustados	194.000	543	0	-255.884	0	-61.341
5.04	Transações de Capital com os Sócios	5.500	0	0	0	0	5.500
5.04.01	Aumentos de Capital	5.500	0	0	0	0	5.500
5.05	Resultado Abrangente Total	0	0	0	105	0	105
5.05.01	Lucro Líquido do Período	0	0	0	105	0	105
5.07	Saldos Finais	199.500	543	0	-255.779	0	-55.736



**DFs Individuais / Demonstração das Mutações do Patrimônio Líquido / DMPL - 01/01/2020 à 31/03/2020****(Reais Mil)**

<b>Código da Conta</b>	<b>Descrição da Conta</b>	<b>Capital Social Integralizado</b>	<b>Reservas de Capital, Opções Outorgadas e Ações em Tesouraria</b>	<b>Reservas de Lucro</b>	<b>Lucros ou Prejuízos Acumulados</b>	<b>Outros Resultados Abrangentes</b>	<b>Patrimônio Líquido</b>
5.01	Saldos Iniciais	190.166	543	0	-254.496	0	-63.787
5.03	Saldos Iniciais Ajustados	190.166	543	0	-254.496	0	-63.787
5.05	Resultado Abrangente Total	0	0	0	-965	0	-965
5.05.01	Lucro Líquido do Período	0	0	0	-965	0	-965
5.07	Saldos Finais	190.166	543	0	-255.461	0	-64.752

**DFs Individuais / Demonstração do Valor Adicionado****(Reais Mil)**

<b>Código da Conta</b>	<b>Descrição da Conta</b>	<b>Acumulado do Atual Exercício 01/01/2021 à 31/03/2021</b>	<b>Acumulado do Exercício Anterior 01/01/2020 à 31/03/2020</b>
7.01	Receitas	12.145	4.212
7.01.01	Vendas de Mercadorias, Produtos e Serviços	12.145	4.223
7.01.02	Outras Receitas	0	-11
7.02	Insumos Adquiridos de Terceiros	-10.062	-3.333
7.02.01	Custos Prods., Mercs. e Servs. Vendidos	-10.062	-3.333
7.03	Valor Adicionado Bruto	2.083	879
7.04	Retenções	-197	-132
7.04.01	Depreciação, Amortização e Exaustão	-197	-132
7.05	Valor Adicionado Líquido Produzido	1.886	747
7.06	Vlr Adicionado Recebido em Transferência	-31	-67
7.06.01	Resultado de Equivalência Patrimonial	-32	-81
7.06.02	Receitas Financeiras	1	14
7.07	Valor Adicionado Total a Distribuir	1.855	680
7.08	Distribuição do Valor Adicionado	1.855	680
7.08.01	Pessoal	941	496
7.08.01.01	Remuneração Direta	857	469
7.08.01.03	F.G.T.S.	84	27
7.08.02	Impostos, Taxas e Contribuições	358	140
7.08.02.01	Federais	358	133
7.08.02.03	Municipais	0	7
7.08.03	Remuneração de Capitais de Terceiros	451	1.009
7.08.03.01	Juros	284	669
7.08.03.02	Aluguéis	34	8
7.08.03.03	Outras	133	332
7.08.04	Remuneração de Capitais Próprios	105	-965
7.08.04.03	Lucros Retidos / Prejuízo do Período	105	-965

**DFs Consolidadas / Balanço Patrimonial Ativo****(Reais Mil)**

<b>Código da Conta</b>	<b>Descrição da Conta</b>	<b>Trimestre Atual 31/03/2021</b>	<b>Exercício Anterior 31/12/2020</b>
1	Ativo Total	55.722	44.051
1.01	Ativo Circulante	30.210	19.062
1.01.01	Caixa e Equivalentes de Caixa	4.160	1.256
1.01.03	Contas a Receber	5.946	3.491
1.01.03.01	Clientes	5.946	3.491
1.01.04	Estoques	10.789	7.012
1.01.04.01	Estoques	10.789	7.012
1.01.06	Tributos a Recuperar	4.704	3.187
1.01.06.01	Tributos Correntes a Recuperar	4.704	3.187
1.01.07	Despesas Antecipadas	2.585	2.527
1.01.07.01	Despesas Diferidas	2.585	2.527
1.01.08	Outros Ativos Circulantes	2.026	1.589
1.01.08.01	Ativos Não-Correntes a Venda	2.026	1.589
1.01.08.01.01	Adiantamento a Fornecedores	2.026	1.589
1.02	Ativo Não Circulante	25.512	24.989
1.02.01	Ativo Realizável a Longo Prazo	20.959	20.955
1.02.01.07	Tributos Diferidos	2.630	2.626
1.02.01.07.01	Imposto de Renda e Contribuição Social Diferidos	428	428
1.02.01.07.02	Depósitos Judiciais	2.202	2.198
1.02.01.09	Créditos com Partes Relacionadas	295	295
1.02.01.09.03	Créditos com Controladores	295	295
1.02.01.10	Outros Ativos Não Circulantes	18.034	18.034
1.02.01.10.03	Crédito Alienação Imobiliária	17.000	17.000
1.02.01.10.04	Despesas Antecipadas	1.018	1.018
1.02.01.10.05	Créditos com Partes Relacionadas	16	16
1.02.02	Investimentos	155	147
1.02.02.02	Propriedades para Investimento	155	147
1.02.02.02.01	Participações Societárias	147	147
1.02.02.02.02	Participação em Controladas	8	0
1.02.03	Imobilizado	4.293	3.776
1.02.03.01	Imobilizado em Operação	3.093	2.486
1.02.03.02	Direito de Uso em Arrendamento	1.200	1.290
1.02.04	Intangível	105	111
1.02.04.01	Intangíveis	105	111
1.02.04.01.02	Intangíveis	105	111

**DFs Consolidadas / Balanço Patrimonial Passivo****(Reais Mil)**

<b>Código da Conta</b>	<b>Descrição da Conta</b>	<b>Trimestre Atual 31/03/2021</b>	<b>Exercício Anterior 31/12/2020</b>
2	Passivo Total	55.722	44.051
2.01	Passivo Circulante	30.688	24.702
2.01.01	Obrigações Sociais e Trabalhistas	234	157
2.01.01.02	Obrigações Trabalhistas	234	157
2.01.02	Fornecedores	1.152	1.251
2.01.02.01	Fornecedores Nacionais	1.152	1.251
2.01.03	Obrigações Fiscais	19.461	19.424
2.01.03.01	Obrigações Fiscais Federais	2.105	2.105
2.01.03.01.02	Obrigações Fiscais Federais	1.061	1.061
2.01.03.01.03	Parcelamento Pert ( Prog. Esp. Reg. Tributaria)	1.044	1.044
2.01.03.02	Obrigações Fiscais Estaduais	17.098	17.068
2.01.03.03	Obrigações Fiscais Municipais	258	251
2.01.04	Empréstimos e Financiamentos	112	141
2.01.04.01	Empréstimos e Financiamentos	112	141
2.01.04.01.01	Em Moeda Nacional	112	141
2.01.05	Outras Obrigações	9.401	3.433
2.01.05.02	Outros	9.401	3.433
2.01.05.02.04	Adiantamento de Clientes	7.895	1.898
2.01.05.02.05	Credores Plano de Parcelamento	731	731
2.01.05.02.06	Honorários Administradores	386	395
2.01.05.02.07	Outras Contas a Pagar	389	409
2.01.06	Provisões	328	296
2.01.06.01	Provisões Fiscais Previdenciárias Trabalhistas e Cíveis	328	296
2.01.06.01.02	Provisões Previdenciárias e Trabalhistas	328	296
2.02	Passivo Não Circulante	84.305	84.224
2.02.02	Outras Obrigações	84.305	84.224
2.02.02.01	Passivos com Partes Relacionadas	45	45
2.02.02.01.04	Débitos com Outras Partes Relacionadas	45	45
2.02.02.02	Outros	84.260	84.179
2.02.02.02.03	Cresores Plano de Parcelamento	19.487	19.589
2.02.02.02.04	Parcelamentos Federais	61.121	60.946
2.02.02.02.05	Outras Contas a Pagar	3.652	3.644
2.03	Patrimônio Líquido Consolidado	-59.271	-64.875
2.03.01	Capital Social Realizado	199.500	194.000
2.03.01.01	Capital Social	220.000	220.000
2.03.01.02	Capital Social a Integralizar	-20.500	-26.000
2.03.02	Reservas de Capital	543	543
2.03.02.07	Reserva de Capital	543	543
2.03.05	Lucros/Prejuízos Acumulados	-259.108	-259.212
2.03.09	Participação dos Acionistas Não Controladores	-206	-206

**DFs Consolidadas / Demonstração do Resultado****(Reais Mil)**

<b>Código da Conta</b>	<b>Descrição da Conta</b>	<b>Acumulado do Atual Exercício 01/01/2021 à 31/03/2021</b>	<b>Acumulado do Exercício Anterior 01/01/2020 à 31/03/2020</b>
3.01	Receita de Venda de Bens e/ou Serviços	12.287	4.223
3.02	Custo dos Bens e/ou Serviços Vendidos	-10.179	-3.333
3.03	Resultado Bruto	2.108	890
3.04	Despesas/Receitas Operacionais	-1.680	-1.118
3.04.01	Despesas com Vendas	-518	-173
3.04.02	Despesas Gerais e Administrativas	-1.162	-924
3.04.04	Outras Receitas Operacionais	0	-11
3.04.05	Outras Despesas Operacionais	0	-10
3.05	Resultado Antes do Resultado Financeiro e dos Tributos	428	-228
3.06	Resultado Financeiro	-323	-1.032
3.06.01	Receitas Financeiras	1	14
3.06.02	Despesas Financeiras	-324	-1.046
3.07	Resultado Antes dos Tributos sobre o Lucro	105	-1.260
3.09	Resultado Líquido das Operações Continuadas	105	-1.260
3.11	Lucro/Prejuízo Consolidado do Período	105	-1.260
3.11.01	Atribuído a Sócios da Empresa Controladora	105	-1.255
3.11.02	Atribuído a Sócios Não Controladores	0	-5
3.99	Lucro por Ação - (Reais / Ação)		
3.99.01	Lucro Básico por Ação		
3.99.01.01	ON	0,00138	-0,01661
3.99.01.02	PN	0,00138	-0,01661

**DFs Consolidadas / Demonstração do Resultado Abrangente****(Reais Mil)**

<b>Código da Conta</b>	<b>Descrição da Conta</b>	<b>Acumulado do Atual Exercício 01/01/2021 à 31/03/2021</b>	<b>Acumulado do Exercício Anterior 01/01/2020 à 31/03/2020</b>
4.01	Lucro Líquido Consolidado do Período	105	-1.260
4.03	Resultado Abrangente Consolidado do Período	105	-1.260
4.03.01	Atribuído a Sócios da Empresa Controladora	105	-1.255
4.03.02	Atribuído a Sócios Não Controladores	0	-5

**DFs Consolidadas / Demonstração do Fluxo de Caixa - Método Indireto****(Reais Mil)**

<b>Código da Conta</b>	<b>Descrição da Conta</b>	<b>Acumulado do Atual Exercício 01/01/2021 à 31/03/2021</b>	<b>Acumulado do Exercício Anterior 01/01/2020 à 31/03/2020</b>
6.01	Caixa Líquido Atividades Operacionais	-1.758	-1.242
6.01.01	Caixa Gerado nas Operações	302	-850
6.01.01.01	Resultado do Exercício	105	-981
6.01.01.02	Depreciações e Amortizações	197	132
6.01.01.03	Participações de Não Controladores	0	-1
6.01.02	Variações nos Ativos e Passivos	-2.068	-408
6.01.02.01	Variação de Clientes	-2.456	118
6.01.02.02	Variação de Estoques	-3.778	759
6.01.02.03	Variação de Impostos a Recuperar Circulante	-1.517	266
6.01.02.04	Variação de Títulos a Receber	0	-2.847
6.01.02.05	Variação de Adiantamento a Fornecedores	-438	98
6.01.02.06	Variação de Outros Ativos / Diferidos	-59	209
6.01.02.07	Variação de Depósitos Judiciais	-4	8
6.01.02.08	Variação de Outros Ativos Não Circulantes	0	764
6.01.02.09	Variação de Fornecedores	-99	-90
6.01.02.10	Variação de Impostos e Contribuições Circulantes	36	-1.083
6.01.02.11	Variação de Adiantamento de Clientes	5.996	-534
6.01.02.12	Variação de Débitos Trabalhistas / Cíveis	108	70
6.01.02.13	Variação de Honorários Administradores	-9	-21
6.01.02.14	Variação de Outros Passivos Circulantes	-21	-34
6.01.02.15	Variação de Parcelamentos Federais Circulante	-2	1.909
6.01.02.16	Variação de Parcelamentos Federais Não Circulante	175	0
6.01.03	Outros	8	16
6.02	Caixa Líquido Atividades de Investimento	-708	1.412
6.02.01	Variação de Ativo Imobilizado	-714	-148
6.02.02	Aquisição de Direito de Uso	0	1.560
6.02.03	Adição de Intangíveis	6	0
6.03	Caixa Líquido Atividades de Financiamento	5.370	-196
6.03.01	Variação de Credores Plano de Parcelamento	-101	-48
6.03.02	Efeito Caixa	0	-148
6.03.03	Variação de Instituições Financeiras	-29	0
6.03.04	Aporte de Recurso de Capital	5.500	0
6.05	Aumento (Redução) de Caixa e Equivalentes	2.904	-26
6.05.01	Saldo Inicial de Caixa e Equivalentes	1.256	193
6.05.02	Saldo Final de Caixa e Equivalentes	4.160	167

**DFs Consolidadas / Demonstração das Mutações do Patrimônio Líquido / DMPL - 01/01/2021 à 31/03/2021****(Reais Mil)**

<b>Código da Conta</b>	<b>Descrição da Conta</b>	<b>Capital Social Integralizado</b>	<b>Reservas de Capital, Opções Outorgadas e Ações em Tesouraria</b>	<b>Reservas de Lucro</b>	<b>Lucros ou Prejuízos Acumulados</b>	<b>Outros Resultados Abrangentes</b>	<b>Patrimônio Líquido</b>	<b>Participação dos Não Controladores</b>	<b>Patrimônio Líquido Consolidado</b>
5.01	Saldos Iniciais	194.000	543	0	-259.212	0	-64.669	-206	-64.875
5.03	Saldos Iniciais Ajustados	194.000	543	0	-259.212	0	-64.669	-206	-64.875
5.04	Transações de Capital com os Sócios	5.500	0	0	0	0	5.500	0	5.500
5.04.01	Aumentos de Capital	5.500	0	0	0	0	5.500	0	5.500
5.05	Resultado Abrangente Total	0	0	0	104	0	104	0	104
5.05.01	Lucro Líquido do Período	0	0	0	105	0	105	0	105
5.05.02	Outros Resultados Abrangentes	0	0	0	-1	0	-1	0	-1
5.05.02.03	Equiv. Patrim. s/Result. Abrang. Coligadas	0	0	0	-1	0	-1	0	-1
5.07	Saldos Finais	199.500	543	0	-259.108	0	-59.065	-206	-59.271



**DFs Consolidadas / Demonstração das Mutações do Patrimônio Líquido / DMPL - 01/01/2020 à 31/03/2020****(Reais Mil)**

Código da Conta	Descrição da Conta	Capital Social Integralizado	Reservas de Capital, Opções Outorgadas e Ações em Tesouraria	Reservas de Lucro	Lucros ou Prejuízos Acumulados	Outros Resultados Abrangentes	Patrimônio Líquido	Participação dos Não Controladores	Patrimônio Líquido Consolidado
5.01	Saldos Iniciais	190.166	543	0	-257.768	0	-67.059	-203	-67.262
5.03	Saldos Iniciais Ajustados	190.166	543	0	-257.768	0	-67.059	-203	-67.262
5.05	Resultado Abrangente Total	0	0	0	-981	0	-981	-1	-982
5.05.01	Lucro Líquido do Período	0	0	0	-965	0	-965	0	-965
5.05.02	Outros Resultados Abrangentes	0	0	0	-16	0	-16	-1	-17
5.05.02.03	Equiv. Patrim. s/Result. Abrang. Coligadas	0	0	0	-16	0	-16	0	-16
5.05.02.06	Participação de Não Controladores	0	0	0	0	0	0	-1	-1
5.07	Saldos Finais	190.166	543	0	-258.749	0	-68.040	-204	-68.244

**DFs Consolidadas / Demonstração do Valor Adicionado****(Reais Mil)**

<b>Código da Conta</b>	<b>Descrição da Conta</b>	<b>Acumulado do Atual Exercício 01/01/2021 à 31/03/2021</b>	<b>Acumulado do Exercício Anterior 01/01/2020 à 31/03/2020</b>
7.01	Receitas	12.287	4.212
7.01.01	Vendas de Mercadorias, Produtos e Serviços	12.287	4.223
7.01.02	Outras Receitas	0	-11
7.02	Insumos Adquiridos de Terceiros	-10.179	-3.333
7.02.01	Custos Prods., Merchs. e Servs. Vendidos	-10.179	-3.333
7.03	Valor Adicionado Bruto	2.108	879
7.04	Retenções	-197	-132
7.04.01	Depreciação, Amortização e Exaustão	-197	-132
7.05	Valor Adicionado Líquido Produzido	1.911	747
7.06	Vlr Adicionado Recebido em Transferência	1	14
7.06.02	Receitas Financeiras	1	14
7.07	Valor Adicionado Total a Distribuir	1.912	761
7.08	Distribuição do Valor Adicionado	1.912	761
7.08.01	Pessoal	954	494
7.08.01.01	Remuneração Direta	870	467
7.08.01.03	F.G.T.S.	84	27
7.08.02	Impostos, Taxas e Contribuições	362	140
7.08.02.01	Federais	362	133
7.08.02.03	Municipais	0	7
7.08.03	Remuneração de Capitais de Terceiros	491	1.091
7.08.03.01	Juros	324	751
7.08.03.02	Aluguéis	34	8
7.08.03.03	Outras	133	332
7.08.04	Remuneração de Capitais Próprios	105	-964
7.08.04.03	Lucros Retidos / Prejuízo do Período	105	-963
7.08.04.04	Part. Não Controladores nos Lucros Retidos	0	-1

## Comentário do Desempenho



### 1T21

### Comentário do Desempenho

#### +172,1% e +186,5% de crescimento em unidades faturadas e receita bruta

Números falam mais que palavras ... entretanto é importante pontuar alguns elementos deste crescimento no 1T21 em relação ao mesmo trimestre do exercício anterior.

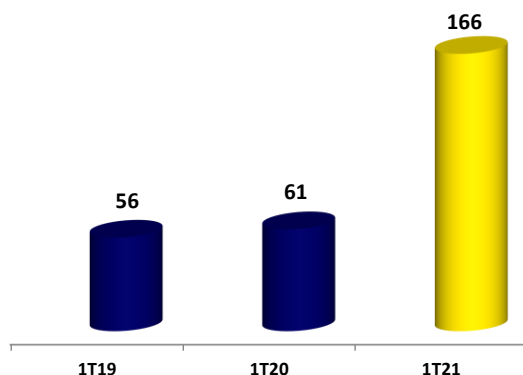
O faturamento bruto alcançou R\$ 14,9 milhões e as unidades faturadas atingiram o total de 166 (no mesmo trimestre do exercício anterior o faturamento bruto havia sido de R\$ 5,2 milhões e as unidades faturadas foram de 61). O preço médio evoluiu positivamente em 5,7% mas isto não foi suficiente para manter neste 1T21 margem bruta similar ao 1T20. Por trás desta afirmação está o elemento mais perverso neste 1T21: a fortíssima elevação dos custos de matéria-prima com destaque para aço e pneus.

#### Perda de 18,5 p.p. na margem bruta

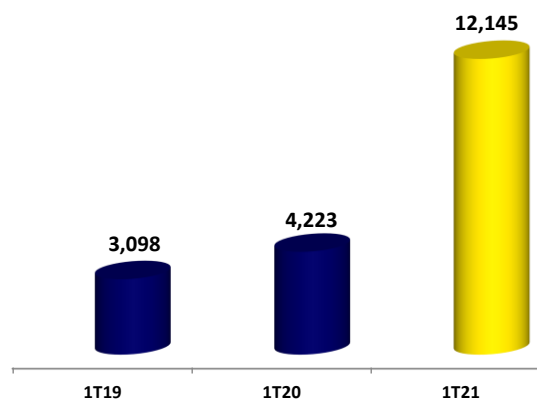
*Deja vu* da segunda metade dos anos 80? Não sabemos, mas podemos dizer que o custo do aço em nossa estrutura de produção elevou-se mais de 100% (inflação??? baixa oferta??? alta demanda???) entre o 3T20 e o 1T21. Na estrutura de produção o aço corresponde por aproximadamente 80% do custo do produto. Com carteira de vendas em média de quatro meses na frente da produção fica praticamente inviável qualquer reajuste de preço ao longo do período entre pedido-compra-produção-entrega ocasionando ao produtor uma forte compressão na margem bruta da Companhia. No 1T20 tínhamos atingido margem bruta de 21,1% e no 1T21 atingimos 17,2% - uma queda de 18,5 p.p. Basicamente este custo de reajustes da matéria-prima foi absorvida pela Recrusul para honrar os clientes e manter a carteira de vendas ativa.

Ao mesmo tempo que os custos de produção atingiam níveis recordes para aquisição, a Companhia procurou adequar suas tabelas de preços dos produtos para os trimestres seguintes. Entretanto continuamos recebendo aumentos mensais das usinas de aço.

Vendas Recrusul de Implementos Rodoviários  
(em unidades)



Receita Líquida - R\$ 000



## Comentário do Desempenho



## 1T21

## Comentário do Desempenho

INFORMAÇÕES ECONÔMICAS	CONSOLIDADO		DADOS DA CONTROLADORA		Δ 1T21/1T20	
	1T21	4T20	3T20	2T20	1T20	%
Receita Operacional Líquida - R\$ 000	12,287	8,351	9,937	5,875	4,224	190.9%
Lucro Bruto - R\$ 000	2,108	1,390	2,118	1,191	890	136.9%
EBIT - R\$ 000	428	(217)	845	114	(228)	-287.7%
EBITDA - R\$ 000	625	(48)	997	357	(96)	-751.0%
Despesas Financeiras Líquidas - R\$	(323)	(301)	(339)	(486)	(656)	-50.8%
Lucro (Prejuízo) Líquido - R\$ 000	105	(524)	473	(372)	(965)	110.9%
Lucro (Prejuízo por Ação) - R\$	0.00138	(0.00691)	0.00624	(0.00491)	(0.01273)	110.9%
Quantidade de Ações	75,823	75,823	75,823	75,823	75,823	
<b>Margens - %</b>						
<i>Bruta</i>	17.2%	16.6%	21.3%	20.3%	21.1%	-18.6%
<i>EBITDA</i>	5.1%	-0.6%	10.0%	6.1%	-2.3%	323.8%
<i>Líquida</i>	0.9%	-6.3%	4.8%	-6.3%	-22.8%	103.7%

DADOS BALANÇO PATRIMONIAL	CONSOLIDADO		DADOS DA CONTROLADORA		Δ 1T21/1T20	
	1T21	4T20	3T20	2T20	1T20	%
Patrimônio Líquido - R\$ 000	(59,271)	(61,341)	(64,078)	(65,125)	(64,753)	8.5%
Caixa e Equivalentes - R\$ 000	4,160	1,156	2,552	2,464	3,216	29.4%
Clientes - R\$ 000	5,946	2,800	3,744	3,344	2,351	152.9%
Estoques - R\$ 000	10,789	6,598	2,804	2,252	2,467	337.3%
Impostos a Recuperar - R\$ 000	4,704	3,152	1,958	1,236	1,402	235.5%
<b>Endividamento - R\$ 000</b>	<b>99,851</b>	<b>83,388</b>	<b>83,006</b>	<b>82,782</b>	<b>85,811</b>	<b>16.4%</b>
Plano de Pagamentos	20,218	18,188	18,221	18,255	18,297	10.5%
Tributário (Federal, Estadual e Municipal)	79,521	65,200	64,785	64,527	67,514	17.8%
Instituições Financeiras	112	-	-	-	-	0.0%

**Lucro Líquido Consolidado de R\$ 105 mil no 1T21**

Não foi o ideal mas mostra uma reversão do prejuízo líquido do 1T20 que foi de R\$ 1,3 milhão. A margem líquida de 0,85% ainda é baixa mas em função do apresentado anteriormente em relação a margem bruta acreditamos que os números foram satisfatórios.

Também contribuiu para o resultado neste 1T21 uma queda de 68,7% nas despesas financeiras líquidas: R\$ 323 mil no 1T21 e R\$ 1,03 milhão no 1T20.

**Margem EBITDA de 5,1% no 1T21**

Revertemos o EBITDA negativo do 4T20 e também de R\$ 96 mil negativo do 1T20, apresentando EBITDA de R\$ 617 mil na controladora. Apesar da reversão, o EBITDA ainda foi relativamente baixo em função da compressão de margens operacionais como descrito anteriormente.

Continuamos estrategicamente focados em: **i)** fortalecimento de nossa rede comercial; **ii)** manutenção da redução de custos e despesas internas e **iii)** contínuo fortalecimento do capital de giro para garantir a expansão de nossos negócios.

## Comentário do Desempenho



### Comentário do Desempenho

## 1T21

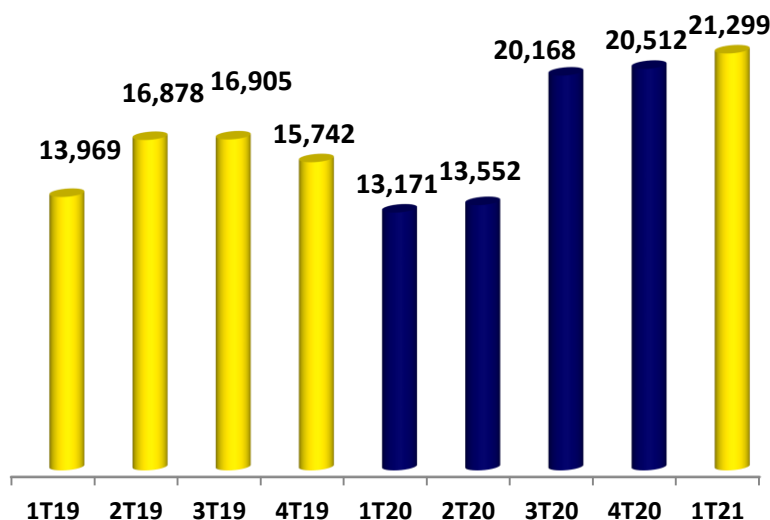
As despesas administrativas no 1T21 foram de R\$ 1,2 milhão contra R\$ 924 mil no 1T20. As despesas comerciais atingiram R\$ 518 mil no 1T21 - média de 4,3% sobre a receita líquida.

As despesas financeiras líquidas alcançaram R\$ 323 mil no 1T21, redução de 68,7% em relação ao 1T20 que havia sido de R\$ 1,03 milhão – fruto primordialmente da redução das taxas de juros SELIC que balizam a quase totalidade do passivo da Companhia que são débitos tributários. Basicamente, a composição destas despesas são demonstradas sob duas origens: **i)** os credores do Plano de Parcelamento que atingiu R\$ 18,1 milhões; **ii)** o passivo tributário (federal, estadual e municipal) totalizando R\$ 65,3 milhões. A correção do Plano de Parcelamento é de 6% a.a. e o Passivo Tributário é corrigido pela taxa SELIC.

**O mercado brasileiro de implementos rodoviários (linha pesada) comercializou 21.299 unidades no 1T21 e 13.171 no 1T20 – crescimento de 61,7%**

Voltamos a conviver com um cenário ideal na demanda por implementos rodoviários no 1T21. Crescimento sustentado da safra de grãos, exportações (com destaque para minério e soja), além de maior movimentação de carga no mercado doméstico foram fatores fundamentais para este atrativo crescimento em termos de unidades emplacadas no setor.

**Produção Brasileira Acumulada Trimestral de Reboques e Semi-Reboques Linha Pesada**  
(mercado interno)



Alcançamos um *market-share* de 2,30% na linha de semirreboques graneleiros e carga seca.

Faturamos um total de 166 unidades no 1T21 para um total de 7,212 unidades totais de graneleiros e linha seca (incluindo os produtos denominados Dolly).

Fonte: ANFIR – Associação Nacional dos Fabricantes de Implementos Rodoviários

## Comentário do Desempenho



## Comentário do Desempenho

## 1T21

## Linha Pesada Recrusul em Implementos Rodoviários



Linha Carga Seca



Linha Rodotrem Graneleiro



Baú tipo Sider



Tanque Inox para Alimentos

Semirreboque Frigorífico 28 e 30  
*pallets*

Semirreboque Silo para Cimento



Tanque Inox para Químicos



Bi-trem para Combustíveis



Carroceria Frigorífica

## Principais Destaques Econômico-Financeiros do 1T21

- 🕒 Receita Operacional Líquida no 1T21 foi 190,95% superior ao apresentado no 1T20;
- 🕒 Margem bruta no 1T21 de 17,2% enquanto que no 1T20 havia sido de 21,1%;
- 🕒 Despesas de vendas, gerais e administrativas de R\$ 1,7 milhão enquanto que no 1T20 havia sido de R\$ 1,2 milhão – crescimento de 50,3%, basicamente influenciado pelo aumento nas despesas comerciais (comissões de vendas);
- 🕒 EBIT no 1T21 de R\$ 420 mil enquanto que no 1T20 havia sido negativo em R\$ 228 mil;
- 🕒 EBITDA do 1T21 de R\$ 617 mil – margem de 5,1%, enquanto que no 1T20 havia sido negativo em R\$ 96,0 mil – margem negativa de 2,3%;
- 🕒 As despesas financeiras líquidas alcançaram R\$ 323,0 mil no 1T21 e foram de R\$ 1,0 milhão no 1T20 – queda de 68,7% em relação ao mesmo trimestre do ano anterior;
- 🕒 O lucro líquido no 1T21 foi de R\$ 105 mil reversão frente ao prejuízo líquido do 1T20 de R\$ 1,3 milhão.

## Comentário do Desempenho



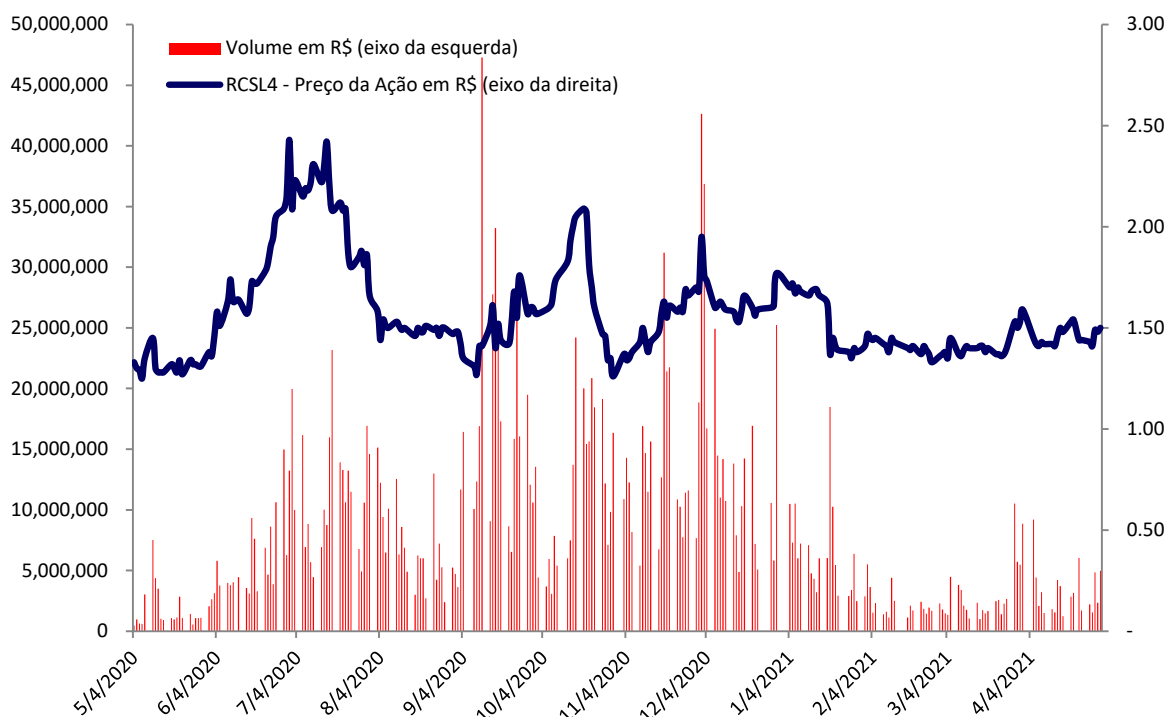
## 1T21

## Comentário do Desempenho

## Mercado de Capitais

As ações preferenciais da Recrusul S/A no período de janeiro a março de 2021 desvalorizaram-se 15,25% em relação a cotação de 31/12/2020. Ao final de dezembro de 2020 nossas ações preferenciais (as de maior liquidez no mercado) estavam cotadas a R\$ 1,77 por ação e ao final do mês de março de 2021 atingiram o valor de R\$ 1,50 por ação. O valor de mercado da empresa ao final de março de 2021 era de R\$ 267,75 milhões (levando em conta o preço das ações ON e PN). No período de janeiro a março de 2021 o volume médio diário de negócios com ações preferenciais da Companhia foi de R\$ 3,9 milhões, no 4T20 havia sido de R\$ 13,8 milhões, enquanto que no 3T20 foi de R\$ 11,8 milhões.

## Evolução Cotações RCSL4 – últimos 12 meses (MAI/20 – ABR/21)



INDICADORES ACIONÁRIOS	1T20	4T20	3T20	2T20	1T20
Ações Negociadas (milhões) - ações RCSL4 Quantidade	154.3	508.45	462.2	113.7	135.5
Volume Negociado - R\$ milhões em ações RCSL4	231.2	825.8	771.8	179.4	290.1
Volume Diário Médio de Negócios - R\$ 000	3,918.13	13,762.82	11,874.52	2,846.83	4,533.26
Valor de Mercado - R\$ milhões ao final do trimestre	267.7	353.5	132.0	169.4	80.4
Quantidade Total de Ações	75,823	75,823	75,823	75,823	75,823
<b>Cotação RCSL4 - 31/03/2021; 31/12/2020; 30/09/2020; 31/06/2020 e 31/03/2020</b>	<b>1.50</b>	<b>1.77</b>	<b>1.60</b>	<b>2.15</b>	<b>0.93</b>

Nota: O valor de mercado é calculado com base na cotação da ação PN e ON multiplicado pelo total de ações (ON + PN) emitidas.

Fonte: B3 S/A - Brasil, Bolsa, Balcão

**Notas Explicativas**

Demonstrações Financeiras – Exercícios findos em 31.03.2021

**RECRUSUL S/A**  
**NOTAS EXPLICATIVAS ÀS DEMONSTRAÇÕES CONTÁBEIS**  
**EM 31 DE MARÇO DE 2021**  
**(em milhares de reais)**

**NOTA 01 - CONTEXTO OPERACIONAL**

**Informações sobre a Companhia:** A Recrusul S/A (B3 Brasil: RCSL3, RCSL4) é uma holding operacional de negócios industriais no segmento de implementos rodoviários, refrigeração de transportes/industrial e fabricação e montagem de tratores situada na cidade de Sapucaia do Sul – RS. A emissão dessas demonstrações financeiras individuais e consolidadas da Companhia foi autorizada pela Administração.

**NOTA 02 - APRESENTAÇÃO DAS DEMONSTRAÇÕES CONTÁBEIS**

As Demonstrações Financeiras Individuais e Consolidadas da Companhia foram elaboradas e apresentadas de acordo com as práticas contábeis adotadas no Brasil e normas internacionais de relatório financeiro International Financial Reporting Standards (IFRS), emitidas pelo International Accounting Standards Board (IASB), considerando pronunciamentos, orientações e interpretações emitidas pelo Comitê de Pronunciamentos Contábeis (CPC's), aprovadas pela Comissão de Valores Mobiliários e pelas disposições contidas na Lei das Sociedades por Ações.

Nas demonstrações consolidadas foram incluídas as seguintes empresas:

- Refrima S/A
- Refrisa S/A
- Recrusul Turismo Ltda.
- MaxxiBrasil Industria de Tratores Ltda.

**NOTA 03 - RESUMO DAS PRINCIPAIS PRÁTICAS CONTÁBEIS ADOTADAS****3.1 Consolidação da Demonstrações Financeiras****a) Demonstrações Financeiras Individuais**

Nas Demonstrações Financeiras Individuais a Controlada é contabilizada pelo método de equivalência patrimonial.

**b) Demonstrações Financeiras Consolidadas**

As Demonstrações Financeiras Consolidadas abrangem as demonstrações financeiras da Companhia e das sociedades controladas indicadas na nota explicativa no. 2, e foram elaboradas com base nas normas de consolidação de balanços, NBC TG 36 – Demonstrações Consolidadas, em conformidade com os seguintes aspectos:

- A Companhia e suas sociedades controladas adotam práticas contábeis uniformes para registro de suas operações e avaliação de elementos patrimoniais.
- Os saldos de operações entre as empresas consolidadas estão devidamente eliminados, bem como as participações recíprocas, e estão excluídos do patrimônio líquido e da participação dos acionistas controladores.
- A participação de acionistas não controladores, estão classificadas no patrimônio líquido na apresentação das demonstrações financeiras consolidadas.

**3.2 Estimativas Contábeis**



## Notas Explicativas



### Demonstrações Financeiras – Exercícios findos em 31.03.2021

As demonstrações financeiras da Companhia e de suas controladas foram preparadas no pressuposto da continuidade normal de suas operações. A preparação de demonstrações financeiras de acordo com as práticas contábeis requerem da Administração um maior grau de julgamento e uso de estimativas que podem afetar os valores apresentados nas demonstrações financeiras e nas notas explicativas. Ativos e passivos sujeitos a estimativas e premissas incluem (a) provisão para créditos de liquidação duvidosa; (b) vida útil, *impairment*; e valor residual de ativos imobilizados e intangíveis; (c) passivos contingentes que são provisionados de acordo com a expectativa de perda.

A liquidação das transações envolvendo essas estimativas poderá resultar em valores diferentes os estimados em razão de imprecisões inerentes ao processo de sua determinação. A Companhia e suas controladas revisam as estimativas e as premissas, pelo menos, trimestralmente.

### 3.3 Moeda Funcional e de Apresentação das Demonstrações Contábeis

A Administração da Companhia definiu que sua moeda funcional é o real.

### 3.4 Caixa e Equivalentes de Caixa

O caixa e equivalentes de caixa incluem o caixa e os depósitos bancários que podem ser conversíveis em um montante conhecido de caixa.

### 3.5 Clientes

As contas a receber de clientes estão demonstradas pelo seu valor líquido de realização, inclusive no que tange aos créditos incobráveis que são reconhecidos diretamente no resultado do exercício como perdas.

### 3.6 Estoques

Os estoques são demonstrados ao custo médio de realização ou fabricação, líquidos dos impostos recuperados e não superam os preços de mercado ou custo de reposição.

### 3.7 Demais Ativos Circulantes e Não Circulantes

Os demais ativos são apresentados pelo valor de realização, incluindo, quando aplicável, os rendimentos e as variações monetárias auferidas.

### 3.8 Investimentos

Os investimentos em controladas são avaliados por equivalência patrimonial na controladora. Os demais investimentos são avaliados pelo seu valor justo.

### 3.9 Imobilizado

De acordo com a Deliberação CVM nº 583/09, a Companhia estabeleceu adotar o critério do custo atribuído de aquisição ou construção para tratamento contábil de seus ativos imobilizados.



## Notas Explicativas



### Demonstrações Financeiras – Exercícios findos em 31.03.2021

---

#### 3.10 Intangível

Os valores relativos a desenvolvimento de projetos que são diretamente ligados a produção de nossos produtos e, softwares foram classificados como ativos intangíveis, conforme Deliberação CVM nº 644/10.

#### 3.11 Passivo Circulante e Não Circulante

São demonstrados pelos valores conhecidos ou calculáveis acrescidos, quando aplicável, dos correspondentes encargos e variações monetárias incorridas.

##### 3.11.1 Empréstimos e Financiamentos

Os empréstimos e financiamentos são reconhecidos, inicialmente, pelo valor justo, líquido dos custos da transação incorridos e são, subseqüentemente, demonstrados pelo custo amortizado.

##### 3.11.2 Provisões

As provisões são reconhecidas quando a Companhia possui uma obrigação presente ou não formalizada como resultado de eventos passados; é provável que uma saída de recursos seja necessária para liquidar a obrigação; e o valor foi estimado com segurança.

#### 3.12 Ajuste a Valor Presente dos Ativos e Passivos

Quando aplicável, os ativos e passivos de longo prazo são ajustados ao seu valor presente e os de curto prazo, quando seu efeito é considerado relevante em relação ao conjunto das demonstrações contábeis em consonância com Deliberação CVM nº 564/08.

#### 3.13 Apuração do Resultado

O resultado é apurado pelo regime de competência.

#### 3.14 Reconhecimento das Receitas de Vendas

A receita é apresentada líquida dos impostos e das devoluções.

#### 3.15 Demonstração do Valor Adicionado – DVA

A Companhia elaborou as Demonstrações do Valor Adicionado (DVA) individuais e consolidadas com base em informações obtidas dos registros contábeis que servem de base de preparação das demonstrações contábeis e seguindo as disposições contidas no CPC 09 – Demonstração do Valor Adicionado, aprovado pela Deliberação CVM nº 557/08 da Comissão de Valores Mobiliários.



## Notas Explicativas



## Demonstrações Financeiras – Exercícios findos em 31.03.2021

## NOTA 04 – EQUIVALENTES DE CAIXA

Descrição	CONTROLADORA		CONSOLIDADO	
	31 de Março de 2021	31 de Dezembro de 2020	31 de Março de 2021	31 de Dezembro de 2020
Bancos Conta Corrente	3.988	1.156	4.160	1.256
Total Equivalentes de Caixa	3.988	1.156	4.160	1.256

## NOTA 05 – CLIENTES

Descrição	CONTROLADORA		CONSOLIDADO	
	31 de Março de 2021	31 de Dezembro de 2020	31 de Março de 2021	31 de Dezembro de 2020
Clientes Nacionais	8.219	5.749	9.299	6.844
(-)Prov.Créditos Liquid. Duvidosas	(2.949)	(2.949)	(3.353)	(3.353)
Total Líquido a Receber	5.270	2.800	5.946	3.491

## NOTA 06 – ESTOQUES

Descrição	CONTROLADORA		CONSOLIDADO	
	31 de Março de 2021	31 de Dezembro de 2020	31 de Março de 2021	31 de Dezembro de 2020
Produtos Prontos	1.842	1.658	2.167	2.072
Produtos em Processo	502	502	502	502
Matéria-Prima	8.739	4.621	8.739	4.621
(-)Prod. Poder de Terceiros	(619)	(183)	(619)	(183)
Total Líquido	10.464	6.598	10.789	7.012

## NOTA 07 – OUTROS ATIVOS NÃO CIRCULANTES

Descrição	CONTROLADORA		CONSOLIDADO	
	31 de Março de 2021	31 de Dezembro de 2020	31 de Março de 2021	31 de Dezembro de 2020
Credito Alienação Imobiliária	17.000	17.000	17.000	17.000
Credito c/Partes Relacionadas	-	-	16	16
Despesas Antecipadas	1.018	1.018	1.018	1.018
Total Líquido a Receber	18.018	18.018	18.034	18.034



## Notas Explicativas



## Demonstrações Financeiras – Exercícios findos em 31.03.2021

## NOTA 08 - INVESTIMENTOS EM CONTROLADAS

Descrição	Refrima S/A	Refrisa S/A	Recrusul Turismo Ltda	Maxxi Indústria de Tratores Agrícolas Ltda.	31 de	31 de
					Março de 2021	Dezembro de 2020
Capital Social	6.000	19.611	352	150	26.113	26.113
Patrimônio Líquido	(9.580)	(11.998)	(39)	1.052	(20.565)	(20.038)
% de Participação No Capital Votante	98,06	70,83	95	100	-	-
% de Participação No Capital Total	98,06	70,83	95	100	-	-
Lucro (Prejuízo) do Exercício	(20)	(28)	-	8	(40)	(291)
<b>Saldo Final em 31/12/2020</b>	-	-	-	-	-	-
Equivalência Patrimonial	(20)	(20)	-	8	(32)	(231)
Provisão p/ Perda em Investimentos	(9.413)	(8.136)	(37)	-	(17.587)	(17.545)
<b>Saldo Final em 31/03/2021</b>	-	-	-	-	-	-
Participação em Controladas					<b>1.052</b>	<b>1.044</b>
Saldo de Outros Investimentos					<b>147</b>	<b>147</b>
<b>Saldo Total de Investimentos</b>					<b>1.199</b>	<b>1.191</b>

## NOTA 09 – IMOBILIZADO E INTANGÍVEL

Descrição	CONTROLADORA					31 de Março de 2021
	31 de Dezembro de 2020	Aquisições	Baixas	Transfêrencias	Depreciações	
Direito de Uso	1.290	-	-	-	(90)	1.200
Imóveis	-	-	-	-	-	-
Máquinas e Equipamentos	2.617	656	-	-	(99)	3.174
(-)Provisão perdas	(942)	-	-	-	-	(942)
Maquinas e Motores	-	-	-	-	-	-
Veículos	-	-	-	-	-	-
Móveis e Utensílios	16	23	-	-	(1)	38
Processamento de Dados	80	19	-	-	(5)	94
Instalações/Ferramentas	81	16	-	-	(2)	95
Imobilizado em Andamento	383	-	-	-	-	383
<b>TOTAL sem Intangível</b>	<b>3.525</b>	<b>714</b>	-	-	<b>(197)</b>	<b>4.042</b>
Intangível	111	-	-	-	(6)	105
<b>TOTAL com Intangível</b>	<b>3.636</b>	<b>714</b>	-	-	<b>(203)</b>	<b>4.147</b>

Descrição	CONSOLIDADO					31 de Março de 2021
	31 de Dezembro de 2020	Aquisições	Baixas	Transfêrencias	Depreciações	
Direito de Uso	1.290	-	-	-	(90)	1.200
Imóveis	-	-	-	-	-	-
Máquinas e Equipamentos	2.857	656	-	-	(99)	3.414
(-)Provisão perdas	(942)	-	-	-	-	(942)
Maquinas e Motores	-	-	-	-	-	-
Veículos	-	-	-	-	-	-
Móveis e Utensílios	22	23	-	-	(1)	44
Processamento de Dados	85	19	-	-	(5)	99
Instalações/Ferramentas	82	16	-	-	(2)	96
Imobilizado em Andamento	383	-	-	-	-	383
<b>TOTAL sem Intangível</b>	<b>3.776</b>	<b>714</b>	-	-	<b>(197)</b>	<b>4.294</b>
Intangível	111	-	-	-	(6)	105
<b>TOTAL com Intangível</b>	<b>3.887</b>	<b>714</b>	-	-	<b>(203)</b>	<b>4.399</b>



**Notas Explicativas****Demonstrações Financeiras – Exercícios findos em 31.03.2021****NOTA 10 – FORNECEDORES**

Conforme a Deliberação CVM nº 564/08, a Companhia efetuou a aplicação da mudança de prática contábil em sua conta de fornecedores, arbitrando taxas médias de CDI + 0,5% a.m relativas às compras efetuadas no período que contenham juros implícitos em sua negociação. A taxa mensal arbitrada calculada foi de 0,70% a.m, aplicada sob as movimentações ocorridas do período, e resultando um saldo de AVP de fornecedores de R\$ 0 em 31/03/2021.

Descrição	CONTROLADORA		CONSOLIDADO	
	31 de Março de 2021	31 de dezembro de 2020	31 de Março de 2021	31 de dezembro de 2020
Fornecedores	744	830	1.152	1.251
( - ) AVP - Fornecedores	-	-	-	-
<b>Total Fornecedores</b>	<b>744</b>	<b>830</b>	<b>1.152</b>	<b>1.251</b>

**NOTA 11 - IMPOSTOS E CONTRIBUIÇÕES A RECOLHER NO CIRCULANTE**

Descrição	Impostos, Taxas e Contribuições			
	CONTROLADORA		CONSOLIDADO	
	31 de Março de 2021	31 de Dezembro de 2020	31 de Março de 2021	31 de Dezembro de 2020
Obrigações Fiscais Federais	193	197	2.104	2.105
Obrigações Fiscais Estaduais	11.311	11.310	17.099	17.068
Obrigações Fiscais Municipais	253	246	258	251
<b>TOTAL IMPOSTOS</b>	<b>11.757</b>	<b>11.753</b>	<b>19.461</b>	<b>19.424</b>

A maior parte dos passivos tributários da CONTROLADORA no curto prazo envolvem ICMS que totalizou em 31/03/2021 o montante de R\$ 11.311, os quais estão sendo corrigidos mensalmente. A administração da Companhia está buscando alternativas para o equacionamento destes passivos, ao mesmo tempo em que procura melhorar os resultados operacionais da CONTROLADORA.

**NOTA 12 – ADIANTAMENTOS DE CLIENTES**

Os montantes de R\$7.870 em 31/03/2021 e de R\$1.873 em 31/12/2020 são referentes a contratos comerciais da linha de implementos rodoviários recebidos, parcialmente, de forma antecipada.

**NOTA 13 – PARTES RELACIONADAS**

Refere-se a operações de saldo de empréstimos de R\$ 45 e R\$ 45, respectivamente em 31/12/2020 e 31/03/2021.



## Notas Explicativas



## Demonstrações Financeiras – Exercícios findos em 31.03.2021

**NOTA 14 – CREDORES PLANO DE PARCELAMENTO (Circulante e Não Circulante)**

Os saldos do Plano de Recuperação Judicial de 2006 (processo n.º 035/1.06.0000410-0) são os seguintes:

Descrição	Posição dos Saldos Credores Plano de Parcelamento – CONSOLIDADO			31 de dezembro de 2020		
	31 de Março de 2021			Circulante	Não Circulante	Total
Trabalhistas	186	14.059	<b>14.245</b>	186	19.218	<b>19.404</b>
Inst. Financeiras	-	15	<b>15</b>	-	-	-
Quirografários	545	5.587	<b>6.132</b>	545	545	<b>1.090</b>
(-) Ajuste Vlr.		(174)	<b>(174)</b>		(174)	<b>(174)</b>
<b>TOTAL</b>	<b>731</b>	<b>19.487</b>	<b>20.218</b>	<b>731</b>	<b>19.589</b>	<b>20.320</b>

Descrição	Posição dos Saldos Credores Plano de Parcelamento – CONTROLADORA			31 de dezembro de 2020		
	31 de Março de 2021			Circulante	Não Circulante	Total
Trabalhistas	-	13.682	<b>13.682</b>	-	13.784	<b>13.784</b>
Inst. Financeiras	-	15	<b>15</b>	-	-	-
Quirografários	-	4.389	<b>4.389</b>	-	4.404	<b>4.404</b>
<b>TOTAL</b>	<b>-</b>	<b>18.086</b>	<b>18.086</b>	<b>-</b>	<b>18.188</b>	<b>18.188</b>

**NOTA 15- PARCELAMENTOS FEDERAIS NÃO CIRCULANTE**

Em 25 de agosto de 2014, a Companhia aderiu ao Programa de Parcelamento Especial, com base na Lei nº 12.996, de 18 de junho de 2014, formalizada a opção pelo parcelamento em 180 meses de débitos tributários federais anteriores a novembro de 2013. As prestações, originais no parcelamento eram de R\$ 129 mil em 180 meses. A Companhia aderiu ao parcelamento PERT (Programa Especial de Regularização Tributária) dos débitos da Receita Federal e da Procuradoria Geral da Fazenda Nacional, o passivo remanescente a pagar pela controladora na PGFN, é de R\$ 53.590 com a consolidação na adesão no PERT, que está em análise pelos órgãos competentes. O passivo tributário Federal da controladora na PGFN é de R\$ 85.184, o que poderá resultar em um complemento contábil de R\$31.594.

**NOTA 16- PATRIMÔNIO LÍQUIDO****16.1 Capital Social e Direito das Ações**

O capital social autorizado, conforme Estatuto Social é de R\$ 220.000, cujo valor integralizado é de R\$ 199.500 e o saldo a integralizar é de R\$ 20.500, representado por 25.409 ações ordinárias e 50.414 ações preferenciais, totalizando 75.823 ações sem valor nominal. Durante o 1T21, foram integralizados o montante de R\$ 5.500.

**16.2 Efeito Decorrente de Investimentos em Controladas**

Corresponde ao reconhecimento do resultado no exercício do efeito de ajustamento de investimento em controladas.

**NOTA 17 - CONTRATOS DE SEGUROS**

Atualmente a Companhia não possui contratos de seguros vigentes.



## Notas Explicativas



## Demonstrações Financeiras – Exercícios findos em 31.03.2021

## NOTA 18 - INSTRUMENTOS FINANCEIROS E DERIVATIVOS

A Companhia não atua no mercado de derivativos financeiros, bem como não possui instrumentos financeiros que não estejam reconhecidos em seu balanço patrimonial em 31 de março de 2021.

## NOTA 19 – RECEITA OPERACIONAL LÍQUIDA

A Receita Operacional Líquida é composta como segue:

Tipo	Descrição	CONTROLADORA		CONSOLIDADO	
		31 de Março de 2021	31 de Março de 2020	31 de Março de 2021	31 de Março de 2020
Receita	Receita Bruta das Vendas	14.879	5.193	15.021	5.193
Receita	Devoluções de Vendas	-	-	-	-
Receita	Impostos sobre as Vendas	(2.735)	(969)	(2.735)	(969)
	<b>Receita Operacional Líquida</b>	<b>12.145</b>	<b>4.223</b>	<b>12.287</b>	<b>4.223</b>

## NOTA 20 - DESPESAS POR NATUREZA

Tipo	Descrição	CONTROLADORA		CONSOLIDADO	
		31 de Março de 2021	31 de Março de 2020	31 de Março de 2021	31 de Março de 2020
Custo	Remuneração Direta	(1.170)	(420)	(1.195)	(420)
Custo	Matérias-primas e Materiais de Consumo	(7.703)	(2.613)	(7.792)	(2.613)
Custo	Gastos Gerais de Fabricação	(1.008)	(175)	(1.011)	(175)
Custo	Custos com Depreciação/Amortização	(181)	(125)	(181)	(125)
	<b>Custo Total de Produção</b>	<b>(10.062)</b>	<b>(3.333)</b>	<b>(10.179)</b>	<b>(3.333)</b>
Despesa	Comissões	(386)	(121)	(386)	(121)
Despesa	Pessoal	(25)	(15)	(25)	(15)
Despesa	Assistência Técnica	(39)	(17)	(39)	(17)
Despesa	Marketing, Viagens e Outras Despesas	(68)	(21)	(68)	(21)
	<b>Total das Despesas de Vendas</b>	<b>(518)</b>	<b>(174)</b>	<b>(518)</b>	<b>(174)</b>
Despesa	Remuneração Direta	(185)	(120)	(202)	(120)
Despesa	Remuneração dos Administradores	(24)	(21)	(24)	(21)
Despesa	Despesas com Benefícios/FGTS	(107)	(93)	(107)	(93)
Despesa	Honorários Advogados/Auditores/Consultores	(416)	(512)	(416)	(512)
Despesa	Outras Despesas	(413)	(178)	(413)	(178)
	<b>Total das Despesas Administrativas</b>	<b>(1.145)</b>	<b>(924)</b>	<b>(1.162)</b>	<b>(924)</b>
Receita	Outras Receitas Operacionais	1	(11)	-	(11)
	<b>Total Outras Receitas Operacionais</b>	<b>1</b>	<b>(11)</b>	<b>-</b>	<b>(11)</b>
Despesa	Outras Despesas Operacionais	-	(10)	-	(10)
Despesa	Negociações/Processos/Trabalhistas	-	-	-	-
Despesa	Ajustes de Estoque / Ociosidade	-	-	-	-
	<b>Outras Despesas Operacionais</b>	<b>-</b>	<b>(10)</b>	<b>-</b>	<b>(10)</b>
	<b>Total Custos e Despesas</b>	<b>(11.725)</b>	<b>(4.452)</b>	<b>(11.859)</b>	<b>(4.452)</b>



## Notas Explicativas



## Demonstrações Financeiras – Exercícios findos em 31.03.2021

## NOTA 21 – RESULTADO FINANCEIRO

Tipo	Descrição	CONTROLADORA		CONSOLIDADO	
		31 de Março de 2021	31 de Março de 2020	31 de Março de 2021	31 de Março de 2020
Receita	Descontos Recebidos	1	13	1	14
	<b>Total Receitas Financeiras</b>	<b>1</b>	<b>13</b>	<b>1</b>	<b>14</b>
Despesa	Correção Plano de Recuperação Judicial	-	-	-	-
Despesa	Despesas Tributárias - Juros e Multas	(284)	(669)	(324)	(1.046)
Despesa	Correção Parcelamentos Federais	-	-	-	-
Despesa	Despesas Capital de Giro/Reestruturação	-	-	-	-
Despesa	Outras Despesas Financeiras	-	-	-	-
	<b>Total Despesas Financeiras</b>	<b>(284)</b>	<b>(669)</b>	<b>(324)</b>	<b>(1.046)</b>
	<b>Total Resultado Financeiro</b>	<b>(283)</b>	<b>(656)</b>	<b>(323)</b>	<b>(1.032)</b>

## NOTA 22 – CONCILIAÇÃO DO EXERCÍCIO E DO PATRIMÔNIO LÍQUIDO ENTRE A CONTROLADORA E CONSOLIDADO

Descrição	Lucro/Prejuízo Líquido do Exercício		Patrimônio Líquido	
	31 de março de 2021	31 de dezembro de 2020	31 de março de 2021	31 de dezembro de 2020
<b>Controladora</b>	105	(1.388)	(55.736)	(61.341)
- Lucros não Realizados na Venda de Imóveis	-	-	-	-
- Prejuízos não Realizados	-	-	-	-
- Ajustes IFRS	-	-	-	-
- Participação dos Não Controladores	-	(3)	-	(206)
- Absorção do PL Negativo de Controlada	-	22	(3.535)	(3.328)
<b>Consolidado</b>	<b>105</b>	<b>(1.369)</b>	<b>(59.271)</b>	<b>(64.875)</b>

## NOTA 23 – LUCRO POR AÇÃO

Em atendimento ao CPC 41 (IAS 33) aprovado pela Deliberação CVM nº 636 – Resultado por ação, a Companhia apresenta as seguintes informações:

## a) Movimentação do número de ações:

Ações Emitidas	31 de março de 2021	31 de dezembro de 2020
Ações Ordinárias	25.409	25.409
Ações Preferencias	50.414	50.414
<b>Total Ações Emitidas</b>	<b>75.823</b>	<b>75.823</b>

## b) Resultado por ação:

Controladora	31 de março de 2021	31 de dezembro de 2020
Lucro (prejuízo) do exercício	105	(1.388)
Lucro (prejuízo) básico e diluído por ação Ordinária e Preferencial – R\$	0,00138	(0,01831)
Lucro (prejuízo) básico e diluído por ação Preferencial – R\$	0,00208	(0,02753)





**Notas Explicativas****Demonstrações Financeiras – Exercícios findos em 31.03.2021****NOTA 24 – INFORMAÇÕES POR SEGMENTO**

As Demonstrações de Resultado do Exercício já estão adequadas aos princípios necessários determinados pela deliberação CVM nº 582/09 visto a empresa operar exclusivamente no segmento de implementos rodoviários.

**NOTA 25 – CONTINGÊNCIAS**

A Companhia é parte integrante em dois processos tributários com risco possível de perda na cobrança de IPI no montante de R\$ 11.200 e R\$ 764, no qual este já teve decisão favorável sobre o mesmo assunto.

**NOTA 26 – ARRENDAMENTO MERCANTIL**

A Companhia reconheceu, prospectivamente, 01 (um) ativo relacionado a contratos de arrendamento no contexto de arrendamento mercantil operacional, de acordo com o CPC 06 (R2)/IFRS 16. A natureza das despesas relacionadas a esse contrato de arrendamento mudou, uma vez que a Companhia passou a registrar o direito de uso do ativo como depreciação/amortização, em substituição a despesa operacional (aluguel) utilizada em exercícios anteriores. O registro no ativo foi efetuado pelos valores líquidos, já que o contrato foi pago integralmente, de forma antecipada.

**CONSELHO DE ADMINISTRAÇÃO**

Ricardo Mottin Jr. – Presidente

Ernani Catalani Filho – Vice-Presidente

Luiz Alcemar Baumart – Conselheiro

**DIRETORIA**

Ricardo Mottin Jr. - Diretor Presidente

Luiz Alcemar Baumart - Diretor Vice-Presidente e Diretor de Relações com os Investidores

Camila Cristina Sartor da Silva - Contadora CRC-RS 95.226 CPF 015.965.730/07



## Pareceres e Declarações / Relatório da Revisão Especial - Sem Ressalva

### RELATÓRIO SOBRE A REVISÃO DAS INFORMAÇÕES TRIMESTRAIS

Aos Administradores e Acionistas

RECRUSUL S.A.

Sapucaia do Sul - RS

#### Introdução

Revisamos as informações contábeis intermediárias, individuais e consolidadas, da RECRUSUL S.A., contidas no Formulário de Informações Trimestrais – ITR referentes ao trimestre findo em 31 de março de 2021, que compreendem o balanço patrimonial em 31 de março de 2021 e as respectivas demonstrações do resultado e do resultado abrangente para os períodos de três meses findos naquela data e das mutações do patrimônio líquido e dos fluxos de caixa para o período de três meses findo naquela data, incluindo as notas explicativas.

A administração da Companhia é responsável pela elaboração das informações contábeis intermediárias individuais e consolidadas de acordo com Pronunciamento Técnico NBC TG 21 – Demonstração Intermediária e com a norma internacional IAS 34 – Interim Financial Reporting, assim como pela apresentação dessas informações de forma condizente com as normas expedidas pela CVM, aplicáveis à elaboração das Informações Trimestrais - ITR. Nossa responsabilidade é a de expressar uma conclusão sobre essas informações contábeis intermediárias com base em nossa revisão.

#### Alcance da revisão

Conduzimos nossa revisão de acordo com as normas brasileiras e internacionais de revisão de informações intermediárias (NBC TR 2410 - Revisão de Informações Intermediárias Executada pelo Auditor da Entidade e ISRE 2410 - Review of Interim Financial Information Performed by the Independent Auditor of the Entity, respectivamente). Uma revisão de informações intermediárias consiste na realização de indagações, principalmente às pessoas responsáveis pelos assuntos financeiros e contábeis e na aplicação de procedimentos analíticos e de outros procedimentos de revisão.

O alcance de uma revisão é significativamente menor do que o de uma auditoria conduzida de acordo com as normas de auditoria e, conseqüentemente, não nos permitiu obter segurança de que tomamos conhecimento de todos os assuntos significativos que poderiam ser identificados em uma auditoria. Portanto, não expressamos uma opinião de auditoria.

#### Conclusão sobre as informações intermediárias individuais e consolidadas

Com base em nossa revisão, não temos conhecimento de nenhum fato que nos leve a acreditar que as informações contábeis intermediárias, individuais e consolidadas, incluídas nas informações trimestrais acima referidas não foram elaboradas, em todos os aspectos relevantes, de acordo com o Pronunciamento Técnico NBC TG 21 e o IAS 34, e apresentadas de forma condizente com as normas expedidas pela CVM, aplicáveis à elaboração das Informações Trimestrais - ITR.

#### Incerteza relevante relacionada com a continuidade operacional

A Companhia retomou as suas atividades operacionais a partir de maio de 2018, tendo alcançado o faturamento líquido de R\$ 12.145 mil no trimestre (R\$ 4.223 em 31.03.2020), mas continua apresentando patrimônio líquido negativo (passivo a descoberto). Apesar dessa retomada de atividades operacionais a partir de maio de 2018, a existência de patrimônio líquido negativo (passivo a descoberto) indica incerteza relevante que pode levantar dúvida significativa quanto à capacidade de retomada e continuidade operacional da Companhia. Entretanto, a Companhia possui uma carteira de pedidos ativa, fato este que poderá mitigar novos riscos com relação a capacidade de continuidade operacional. Nossa opinião não está ressalvada em relação a esse assunto.

#### Ênfase – Parcelamentos de tributos federais

Conforme descrito na nota explicativa 15, em 2014 a Companhia optou em incluir parte do passivo tributário no Parcelamento previsto na Lei nº 12.996/2014 e em 2017 no Programa Especial de Regularização Tributária (PERT), sendo que a mensuração dos valores definitivos incluídos nessas modalidades de parcelamentos encontra-se pendente de realização por parte dos órgãos fiscalizadores. Assim sendo, as demonstrações contábeis não incluem quaisquer ajustes que porventura venham a ser requeridos por ocasião da consolidação definitiva dos referidos débitos fiscais. Nossa opinião não está ressalvada em função desse assunto.

#### Outros Assuntos

##### Valores do Exercício Anterior

As informações trimestrais e as demonstrações financeiras, individuais e consolidadas, da Companhia relativas ao trimestre findo em 31 de março de 2020 e exercício findo em 31 de dezembro de 2020 foram por nós revisadas e examinadas, conforme relatórios dos auditores, datados de 11 de maio de 2020 e 24 de março de 2021, respectivamente, sem modificação sobre essas demonstrações financeiras, contendo incerteza relevante relacionada com a continuidade operacional, e parágrafos de ênfase sobre os parcelamentos federais e sobre a integralização do capital social, este último assunto já resolvido no exercício de 2020.

##### Demonstrações intermediárias do valor adicionado

As informações trimestrais acima referidas incluem as demonstrações do valor adicionado (DVA), individuais e consolidadas, referentes ao período de três meses findo em 31 de março de 2021, elaboradas sob a responsabilidade da administração da Companhia e apresentadas como informação suplementar para fins de IAS 34. Essas demonstrações foram submetidas a procedimentos de revisão executados em conjunto com a revisão das informações trimestrais, com o objetivo de concluir se elas estão conciliadas com as informações contábeis intermediárias e registros contábeis, conforme aplicável, e se sua forma e conteúdo estão de acordo com os critérios definidos no Pronunciamento Técnico NBC TG 09 – “Demonstração do Valor Adicionado”.

Com base em nossa revisão, não temos conhecimento de nenhum fato que nos leve a acreditar que essas demonstrações não foram elaboradas, em todos os aspectos relevantes, segundo os critérios definidos nesse Pronunciamento Técnico e de forma consistente em relação às informações contábeis intermediárias individuais e consolidadas tomadas em conjunto.

São Paulo, SP, 10 de maio de 2021.

Aderbal Alfonso Hoppe

Contador - CRCSC nº 020036-0-8 T-SP

Taticca Auditores Independentes S.S.

CRC 2 SP-032267/O-1

CVM 12.220

## **Pareceres e Declarações / Declaração dos Diretores sobre as Demonstrações Financeiras**

Declaração dos Diretores sobre as Demonstrações Financeiras

PARA FINS DO ARTIGO 25 DA INSTRUÇÃO CVM nº 480/09

Os Srs. Ricardo Mottin Jr. e Luiz Alcemar Baumart declaram, na qualidade de Diretores da Recrusul S/A, sociedade por ações com sede na cidade de Sapucaia do Sul, Estado do Rio Grande do Sul, na Av. Luiz Pasteur, 1020, inscrita no CNPJ/MF sob o nº 91.333.666/0001-17 (Companhia), nos termos dos incisos V e VI do parágrafo 1º do artigo 25 da Instrução CVM nº 480, de 07 de dezembro de 2009, que reviram, discutiram e concordam com as demonstrações contábeis da Companhia referentes ao exercício encerrado em 31 de março de 2021.

Sapucaia do Sul, 10 de maio de 2021.

Ricardo Mottin Jr.

Diretor Presidente

Luiz Alcemar Baumart

Diretor Vice-Presidente e Diretor de Relações com os Investidores

## **Pareceres e Declarações / Declaração dos Diretores sobre o Relatório do Auditor Independente**

Declaração dos Diretores sobre o Relatório dos Auditores Independentes

PARA FINS DO ARTIGO 25 DA INSTRUÇÃO CVM nº 480/09

Os Srs. Ricardo Mottin Jr. e Luiz Alcemar Baumart declaram, na qualidade de Diretores da Recrusul S/A, sociedade por ações com sede na cidade de Sapucaia do Sul, Estado do Rio Grande do Sul, na Av. Luiz Pasteur, 1020, inscrita no CNPJ/MF sob o nº 91.333.666/0001-17 (Companhia), nos termos dos incisos V e VI do parágrafo 1º do artigo 25 da Instrução CVM nº 480, de 07 de dezembro de 2009, que reviram, discutiram e concordam com a opinião expressada no parecer dos auditores independentes, sobre as demonstrações contábeis da Companhia, referentes ao exercício encerrado em 31 de março de 2021.

Sapucaia do Sul, 10 de maio de 2021.

Ricardo Mottin Jr.

Diretor Presidente

Luiz Alcemar Baumart

Diretor Vice-Presidente e Diretor de Relações com os Investidores