

Índice

Dados da Empresa

Composição do Capital	1
-----------------------	---

DFs Individuais

Balanço Patrimonial Ativo	2
---------------------------	---

Balanço Patrimonial Passivo	3
-----------------------------	---

Demonstração do Resultado	4
---------------------------	---

Demonstração do Resultado Abrangente	5
--------------------------------------	---

Demonstração do Fluxo de Caixa	6
--------------------------------	---

Demonstração das Mutações do Patrimônio Líquido

DMPL - 01/01/2021 à 30/06/2021	7
--------------------------------	---

DMPL - 01/01/2020 à 30/06/2020	8
--------------------------------	---

Demonstração do Valor Adicionado	9
----------------------------------	---

DFs Consolidadas

Balanço Patrimonial Ativo	10
---------------------------	----

Balanço Patrimonial Passivo	11
-----------------------------	----

Demonstração do Resultado	12
---------------------------	----

Demonstração do Resultado Abrangente	13
--------------------------------------	----

Demonstração do Fluxo de Caixa	14
--------------------------------	----

Demonstração das Mutações do Patrimônio Líquido

DMPL - 01/01/2021 à 30/06/2021	15
--------------------------------	----

DMPL - 01/01/2020 à 30/06/2020	16
--------------------------------	----

Demonstração do Valor Adicionado	17
----------------------------------	----

Comentário do Desempenho	18
--------------------------	----

Notas Explicativas	25
--------------------	----

Pareceres e Declarações

Relatório da Revisão Especial - Sem Ressalva	35
--	----

Declaração dos Diretores sobre as Demonstrações Financeiras	37
---	----

Declaração dos Diretores sobre o Relatório do Auditor Independente	38
--	----

Dados da Empresa / Composição do Capital

Número de Ações (Mil)	Trimestre Atual 30/06/2021
Do Capital Integralizado	
Ordinárias	25.409
Preferenciais	50.414
Total	75.823
Em Tesouraria	
Ordinárias	0
Preferenciais	0
Total	0

DFs Individuais / Balanço Patrimonial Ativo**(Reais Mil)**

Código da Conta	Descrição da Conta	Trimestre Atual 30/06/2021	Exercício Anterior 31/12/2020
1	Ativo Total	60.731	43.039
1.01	Ativo Circulante	30.251	17.702
1.01.01	Caixa e Equivalentes de Caixa	3.340	1.156
1.01.03	Contas a Receber	5.037	2.800
1.01.03.01	Clientes	5.037	2.800
1.01.04	Estoques	11.366	6.598
1.01.06	Tributos a Recuperar	4.968	3.152
1.01.06.01	Tributos Correntes a Recuperar	4.968	3.152
1.01.07	Despesas Antecipadas	2.678	2.527
1.01.08	Outros Ativos Circulantes	2.862	1.469
1.01.08.01	Ativos Não-Correntes a Venda	2.862	1.469
1.01.08.01.01	Adiantamento a Fornecedores	2.862	1.469
1.02	Ativo Não Circulante	30.480	25.337
1.02.01	Ativo Realizável a Longo Prazo	22.015	20.510
1.02.01.07	Tributos Diferidos	3.702	2.197
1.02.01.07.02	Depositos Judiciais	3.702	2.197
1.02.01.09	Créditos com Partes Relacionadas	295	295
1.02.01.09.02	Créditos com Controladas	295	295
1.02.01.10	Outros Ativos Não Circulantes	18.018	18.018
1.02.01.10.03	Crédito Alienação Imobiliária	17.000	17.000
1.02.01.10.04	Despesas Antecipadas	1.018	1.018
1.02.02	Investimentos	4.199	1.191
1.02.02.01	Participações Societárias	4.199	1.191
1.02.02.01.02	Participações em Controladas	1.052	1.044
1.02.02.01.04	Outros Investimentos	3.147	147
1.02.03	Imobilizado	4.167	3.525
1.02.03.01	Imobilizado em Operação	3.057	2.235
1.02.03.02	Direito de Uso em Arrendamento	1.110	1.290
1.02.04	Intangível	99	111
1.02.04.01	Intangíveis	99	111
1.02.04.01.02	Intangíveis	99	111

DFs Individuais / Balanço Patrimonial Passivo**(Reais Mil)**

Código da Conta	Descrição da Conta	Trimestre Atual 30/06/2021	Exercício Anterior 31/12/2020
2	Passivo Total	60.731	43.039
2.01	Passivo Circulante	18.481	15.153
2.01.01	Obrigações Sociais e Trabalhistas	180	101
2.01.01.02	Obrigações Trabalhistas	180	101
2.01.02	Fornecedores	585	830
2.01.02.01	Fornecedores Nacionais	585	830
2.01.03	Obrigações Fiscais	11.776	11.753
2.01.03.01	Obrigações Fiscais Federais	185	197
2.01.03.01.02	Obrigações Fiscais Federais	62	68
2.01.03.01.05	Parcelamento PERT (Progr. Esp. Regulari. Tributaria)	123	129
2.01.03.02	Obrigações Fiscais Estaduais	11.335	11.310
2.01.03.02.01	ICMS a Recolher	11.335	11.310
2.01.03.03	Obrigações Fiscais Municipais	256	246
2.01.05	Outras Obrigações	5.560	2.340
2.01.05.02	Outros	5.560	2.340
2.01.05.02.04	Adiantamento de Clientes	5.135	1.873
2.01.05.02.07	Honorários Administradores	112	119
2.01.05.02.09	Outras Contas a Pagar	313	348
2.01.06	Provisões	380	129
2.01.06.01	Provisões Fiscais Previdenciárias Trabalhistas e Cíveis	380	129
2.01.06.01.02	Provisões Previdenciárias e Trabalhistas	380	129
2.02	Passivo Não Circulante	87.280	89.227
2.02.02	Outras Obrigações	69.638	71.680
2.02.02.01	Passivos com Partes Relacionadas	45	45
2.02.02.01.04	Débitos com Outras Partes Relacionadas	45	45
2.02.02.02	Outros	69.593	71.635
2.02.02.02.03	Credores Plano de Parcelamento	15.684	18.188
2.02.02.02.05	Parcelamentos Estaduais	1	37
2.02.02.02.06	Parcelamentos Federais	53.908	53.410
2.02.04	Provisões	17.642	17.547
2.02.04.02	Outras Provisões	17.642	17.547
2.02.04.02.04	Provisão para Perda em Investimentos	17.642	17.547
2.03	Patrimônio Líquido	-45.030	-61.341
2.03.01	Capital Social Realizado	210.000	194.000
2.03.01.01	Capital Social	220.000	220.000
2.03.01.02	Capital Social a Integralizar	-10.000	-26.000
2.03.02	Reservas de Capital	543	543
2.03.02.07	Reserva de Capital	543	543
2.03.05	Lucros/Prejuízos Acumulados	-255.573	-255.884

DFs Individuais / Demonstração do Resultado**(Reais Mil)**

Código da Conta	Descrição da Conta	Trimestre Atual 01/04/2021 à 30/06/2021	Acumulado do Atual Exercício 01/01/2021 à 30/06/2021	Igual Trimestre do Exercício Anterior 01/04/2020 à 30/06/2020	Acumulado do Exercício Anterior 01/01/2020 à 30/06/2020
3.01	Receita de Venda de Bens e/ou Serviços	14.566	26.711	5.875	10.099
3.02	Custo dos Bens e/ou Serviços Vendidos	-12.123	-22.185	-4.684	-8.016
3.03	Resultado Bruto	2.443	4.526	1.191	2.083
3.04	Despesas/Receitas Operacionais	-1.832	-3.527	-1.077	-2.279
3.04.01	Despesas com Vendas	-687	-1.205	-206	-380
3.04.02	Despesas Gerais e Administrativas	-1.089	-2.234	-778	-1.703
3.04.04	Outras Receitas Operacionais	-1	-1	1	0
3.04.05	Outras Despesas Operacionais	0	0	-6	-27
3.04.06	Resultado de Equivalência Patrimonial	-55	-87	-88	-169
3.05	Resultado Antes do Resultado Financeiro e dos Tributos	611	999	114	-196
3.06	Resultado Financeiro	-405	-688	-486	-1.141
3.06.01	Receitas Financeiras	0	1	1	15
3.06.02	Despesas Financeiras	-405	-689	-487	-1.156
3.07	Resultado Antes dos Tributos sobre o Lucro	206	311	-372	-1.337
3.09	Resultado Líquido das Operações Continuadas	206	311	-372	-1.337
3.11	Lucro/Prejuízo do Período	206	311	-372	-1.337
3.99	Lucro por Ação - (Reais / Ação)				
3.99.01	Lucro Básico por Ação				
3.99.01.01	ON	0,00271	0,00410	-0,00491	-0,01763
3.99.01.02	PN	0,00271	0,00410	0,00491	-0,01763

DFs Individuais / Demonstração do Resultado Abrangente**(Reais Mil)**

Código da Conta	Descrição da Conta	Trimestre Atual 01/04/2021 à 30/06/2021	Acumulado do Atual Exercício 01/01/2021 à 30/06/2021	Igual Trimestre do Exercício Anterior 01/04/2020 à 30/06/2020	Acumulado do Exercício Anterior 01/01/2020 à 30/06/2020
4.01	Lucro Líquido do Período	206	311	-372	-1.337
4.03	Resultado Abrangente do Período	206	311	-372	-1.337

DFs Individuais / Demonstração do Fluxo de Caixa - Método Indireto**(Reais Mil)**

Código da Conta	Descrição da Conta	Acumulado do Atual Exercício 01/01/2021 à 30/06/2021	Acumulado do Exercício Anterior 01/01/2020 à 30/06/2020
6.01	Caixa Líquido Atividades Operacionais	-7.260	580
6.01.01	Caixa Gerado nas Operações	811	-839
6.01.01.01	Resultado do Exercício	311	-1.337
6.01.01.02	Depreciações e Amortizações	413	329
6.01.01.03	Equivalência Patrimonial	87	169
6.01.02	Variações nos Ativos e Passivos	-8.079	1.419
6.01.02.01	Variação de Clientes	-2.236	-1.111
6.01.02.02	Variação de Estoques	-4.768	-544
6.01.02.03	Variação de Impostos a Recuperar	-1.816	-100
6.01.02.04	Variação de Títulos a Receber	0	4.078
6.01.02.05	Variação de Adiantamento a Fornecedor	-1.393	11
6.01.02.06	Variação de Outros Ativos Circulantes/Diferido	-151	-549
6.01.02.07	Variação de Depósitos Judiciais	-1.504	-1
6.01.02.08	Variação de Outros Ativos Não Circulantes	0	-771
6.01.02.09	Variação de Fornecedores	-245	22
6.01.02.10	Variação de Impostos e Contribuições Circulante	29	-1.477
6.01.02.11	Variação de Adiantamento de Clientes	3.262	-253
6.01.02.12	Variação de Débitos Trabalhistas / Cíveis	329	-4
6.01.02.13	Variação de Honorários de Administradores	-7	-65
6.01.02.14	Variação de Parcelamentos Federais Circulante	-6	-2
6.01.02.15	Variação de Outros Passivos Circulante	-35	-99
6.01.02.16	Variação de Parcelamentos Federais Não Circulante	462	2.284
6.01.03	Outros	8	0
6.02	Caixa Líquido Atividades de Investimento	-4.052	-37
6.02.01	Variação de Imobilizado	-1.044	-37
6.02.03	Investimentos	-3.008	0
6.03	Caixa Líquido Atividades de Financiamento	13.496	-90
6.03.01	Variação de Credores Plano de Parcelamento	-2.504	-90
6.03.04	Aporte de Recurso de Capital	16.000	0
6.05	Aumento (Redução) de Caixa e Equivalentes	2.184	453
6.05.01	Saldo Inicial de Caixa e Equivalentes	1.156	96
6.05.02	Saldo Final de Caixa e Equivalentes	3.340	549

DFs Individuais / Demonstração das Mutações do Patrimônio Líquido / DMPL - 01/01/2021 à 30/06/2021**(Reais Mil)**

Código da Conta	Descrição da Conta	Capital Social Integralizado	Reservas de Capital, Opções Outorgadas e Ações em Tesouraria	Reservas de Lucro	Lucros ou Prejuízos Acumulados	Outros Resultados Abrangentes	Patrimônio Líquido
5.01	Saldos Iniciais	194.000	543	0	-255.884	0	-61.341
5.03	Saldos Iniciais Ajustados	194.000	543	0	-255.884	0	-61.341
5.04	Transações de Capital com os Sócios	16.000	0	0	0	0	16.000
5.04.08	Aporte de Recurso de Capital	16.000	0	0	0	0	16.000
5.05	Resultado Abrangente Total	0	0	0	311	0	311
5.05.01	Lucro Líquido do Período	0	0	0	311	0	311
5.07	Saldos Finais	210.000	543	0	-255.573	0	-45.030

DFs Individuais / Demonstração das Mutações do Patrimônio Líquido / DMPL - 01/01/2020 à 30/06/2020**(Reais Mil)**

Código da Conta	Descrição da Conta	Capital Social Integralizado	Reservas de Capital, Opções Outorgadas e Ações em Tesouraria	Reservas de Lucro	Lucros ou Prejuízos Acumulados	Outros Resultados Abrangentes	Patrimônio Líquido
5.01	Saldos Iniciais	190.166	543	0	-254.496	0	-63.787
5.03	Saldos Iniciais Ajustados	190.166	543	0	-254.496	0	-63.787
5.05	Resultado Abrangente Total	0	0	0	-1.337	0	-1.337
5.05.01	Lucro Líquido do Período	0	0	0	-1.337	0	-1.337
5.07	Saldos Finais	190.166	543	0	-255.833	0	-65.124

DFs Individuais / Demonstração do Valor Adicionado**(Reais Mil)**

Código da Conta	Descrição da Conta	Acumulado do Atual Exercício 01/01/2021 à 30/06/2021	Acumulado do Exercício Anterior 01/01/2020 à 30/06/2020
7.01	Receitas	26.710	10.099
7.01.01	Vendas de Mercadorias, Produtos e Serviços	26.711	10.099
7.01.02	Outras Receitas	-1	0
7.02	Insumos Adquiridos de Terceiros	-22.185	-8.016
7.02.01	Custos Prods., Merchs. e Servs. Vendidos	-22.185	-8.016
7.03	Valor Adicionado Bruto	4.525	2.083
7.04	Retenções	-413	-329
7.04.01	Depreciação, Amortização e Exaustão	-413	-329
7.05	Valor Adicionado Líquido Produzido	4.112	1.754
7.06	Vlr Adicionado Recebido em Transferência	-86	-154
7.06.01	Resultado de Equivalência Patrimonial	-87	-169
7.06.02	Receitas Financeiras	1	15
7.07	Valor Adicionado Total a Distribuir	4.026	1.600
7.08	Distribuição do Valor Adicionado	4.026	1.600
7.08.01	Pessoal	2.102	856
7.08.01.01	Remuneração Direta	1.929	808
7.08.01.03	F.G.T.S.	173	48
7.08.02	Impostos, Taxas e Contribuições	744	243
7.08.02.01	Federais	744	231
7.08.02.02	Estaduais	0	12
7.08.03	Remuneração de Capitais de Terceiros	869	1.838
7.08.03.01	Juros	689	1.156
7.08.03.02	Aluguéis	114	22
7.08.03.03	Outras	66	660
7.08.04	Remuneração de Capitais Próprios	311	-1.337
7.08.04.03	Lucros Retidos / Prejuízo do Período	311	-1.337

DFs Consolidadas / Balanço Patrimonial Ativo**(Reais Mil)**

Código da Conta	Descrição da Conta	Trimestre Atual 30/06/2021	Exercício Anterior 31/12/2020
1	Ativo Total	61.628	44.051
1.01	Ativo Circulante	31.497	19.062
1.01.01	Caixa e Equivalentes de Caixa	3.352	1.256
1.01.03	Contas a Receber	5.713	3.491
1.01.03.01	Clientes	5.713	3.491
1.01.04	Estoques	11.691	7.012
1.01.06	Tributos a Recuperar	5.003	3.187
1.01.06.01	Tributos Correntes a Recuperar	5.003	3.187
1.01.07	Despesas Antecipadas	2.678	2.527
1.01.08	Outros Ativos Circulantes	3.060	1.589
1.01.08.01	Ativos Não-Correntes a Venda	3.060	1.589
1.01.08.01.01	Adiantamento a Fornecedores	3.060	1.589
1.02	Ativo Não Circulante	30.131	24.989
1.02.01	Ativo Realizável a Longo Prazo	22.459	20.955
1.02.01.07	Tributos Diferidos	4.130	2.626
1.02.01.07.01	Imposto de Renda Diferido	428	428
1.02.01.07.02	Depósitos Judiciais	3.702	2.198
1.02.01.09	Créditos com Partes Relacionadas	295	295
1.02.01.09.03	Créditos com Controladores	295	295
1.02.01.10	Outros Ativos Não Circulantes	18.034	18.034
1.02.01.10.03	Crédito Alienação Imobiliária	17.000	17.000
1.02.01.10.04	Despesas Antecipadas	1.018	1.018
1.02.01.10.05	Créditos com Partes Relacionadas	16	16
1.02.02	Investimentos	3.155	147
1.02.02.02	Propriedades para Investimento	3.155	147
1.02.02.02.01	Participações Societárias	3.155	147
1.02.03	Imobilizado	4.418	3.776
1.02.03.01	Imobilizado em Operação	3.308	2.486
1.02.03.02	Direito de Uso em Arrendamento	1.110	1.290
1.02.04	Intangível	99	111
1.02.04.01	Intangíveis	99	111
1.02.04.01.02	Intangíveis	99	111

DFs Consolidadas / Balanço Patrimonial Passivo**(Reais Mil)**

Código da Conta	Descrição da Conta	Trimestre Atual 30/06/2021	Exercício Anterior 31/12/2020
2	Passivo Total	61.628	44.051
2.01	Passivo Circulante	27.980	24.702
2.01.01	Obrigações Sociais e Trabalhistas	237	157
2.01.01.02	Obrigações Trabalhistas	237	157
2.01.02	Fornecedores	957	1.251
2.01.02.01	Fornecedores Nacionais	957	1.251
2.01.03	Obrigações Fiscais	19.496	19.424
2.01.03.01	Obrigações Fiscais Federais	2.098	2.105
2.01.03.01.02	Obrigações Fiscais Federais	1.058	1.061
2.01.03.01.05	Parcelamento Pert (Prog. Esp. Reg. Tributaria)	1.040	1.044
2.01.03.02	Obrigações Fiscais Estaduais	17.137	17.068
2.01.03.03	Obrigações Fiscais Municipais	261	251
2.01.04	Empréstimos e Financiamentos	85	141
2.01.04.01	Empréstimos e Financiamentos	85	141
2.01.04.01.01	Em Moeda Nacional	85	141
2.01.05	Outras Obrigações	6.655	3.433
2.01.05.02	Outros	6.655	3.433
2.01.05.02.04	Adiantamento a Clientes	5.160	1.898
2.01.05.02.06	Credores Plano de Parcelamento	731	731
2.01.05.02.07	Honorários Administradores	388	395
2.01.05.02.09	Outras Contas a Pagar	376	409
2.01.06	Provisões	550	296
2.01.06.01	Provisões Fiscais Previdenciárias Trabalhistas e Cíveis	550	296
2.01.06.01.02	Provisões Previdenciárias e Trabalhistas	550	296
2.02	Passivo Não Circulante	78.874	84.224
2.02.02	Outras Obrigações	78.874	84.224
2.02.02.01	Passivos com Partes Relacionadas	45	45
2.02.02.01.04	Débitos com Outras Partes Relacionadas	45	45
2.02.02.02	Outros	78.829	84.179
2.02.02.02.03	Credores Plano de Parcelamento	17.084	19.589
2.02.02.02.05	Parcelamentos Federais	61.425	60.946
2.02.02.02.07	Outras Contas a Pagar	320	3.644
2.03	Patrimônio Líquido Consolidado	-45.226	-64.875
2.03.01	Capital Social Realizado	210.000	194.000
2.03.01.01	Capital Social	220.000	220.000
2.03.01.02	Capital Social a Integralizar	-10.000	-26.000
2.03.02	Reservas de Capital	543	543
2.03.02.07	Reserva de Capital	543	543
2.03.05	Lucros/Prejuízos Acumulados	-255.573	-259.212
2.03.09	Participação dos Acionistas Não Controladores	-196	-206

DFs Consolidadas / Demonstração do Resultado**(Reais Mil)**

Código da Conta	Descrição da Conta	Trimestre Atual 01/04/2021 à 30/06/2021	Acumulado do Atual Exercício 01/01/2021 à 30/06/2021	Igual Trimestre do Exercício Anterior 01/04/2020 à 30/06/2020	Acumulado do Exercício Anterior 01/01/2020 à 30/06/2020
3.01	Receita de Venda de Bens e/ou Serviços	14.566	26.853	5.875	10.099
3.02	Custo dos Bens e/ou Serviços Vendidos	-12.161	-22.340	-4.683	-8.016
3.03	Resultado Bruto	2.405	4.513	1.192	2.083
3.04	Despesas/Receitas Operacionais	-1.780	-3.460	-1.186	-2.110
3.04.01	Despesas com Vendas	-688	-1.205	-380	-380
3.04.02	Despesas Gerais e Administrativas	-1.092	-2.254	-779	-1.703
3.04.04	Outras Receitas Operacionais	0	-1	0	0
3.04.05	Outras Despesas Operacionais	0	0	-27	-27
3.05	Resultado Antes do Resultado Financeiro e dos Tributos	625	1.053	6	-27
3.06	Resultado Financeiro	-428	-751	-534	-1.282
3.06.01	Receitas Financeiras	0	1	14	15
3.06.02	Despesas Financeiras	-428	-752	-548	-1.297
3.07	Resultado Antes dos Tributos sobre o Lucro	197	302	-528	-1.309
3.09	Resultado Líquido das Operações Continuadas	197	302	-528	-1.309
3.11	Lucro/Prejuízo Consolidado do Período	197	302	-528	-1.309
3.11.01	Atribuído a Sócios da Empresa Controladora	197	303	-527	-1.307
3.11.02	Atribuído a Sócios Não Controladores	0	-1	-1	-2
3.99	Lucro por Ação - (Reais / Ação)				
3.99.01	Lucro Básico por Ação				
3.99.01.01	ON	0,00000	0,00398	0,00000	-0,01726
3.99.01.02	PN	0,00000	0,00398	0,00000	-0,01726

DFs Consolidadas / Demonstração do Resultado Abrangente**(Reais Mil)**

Código da Conta	Descrição da Conta	Trimestre Atual 01/04/2021 à 30/06/2021	Acumulado do Atual Exercício 01/01/2021 à 30/06/2021	Igual Trimestre do Exercício Anterior 01/04/2020 à 30/06/2020	Acumulado do Exercício Anterior 01/01/2020 à 30/06/2020
4.01	Lucro Líquido Consolidado do Período	197	302	-528	-1.309
4.03	Resultado Abrangente Consolidado do Período	197	302	-528	-1.309
4.03.01	Atribuído a Sócios da Empresa Controladora	197	303	-527	-1.307
4.03.02	Atribuído a Sócios Não Controladores	0	-1	-1	-2

DFs Consolidadas / Demonstração do Fluxo de Caixa - Método Indireto**(Reais Mil)**

Código da Conta	Descrição da Conta	Acumulado do Atual Exercício 01/01/2021 à 30/06/2021	Acumulado do Exercício Anterior 01/01/2020 à 30/06/2020
6.01	Caixa Líquido Atividades Operacionais	-7.291	580
6.01.01	Caixa Gerado nas Operações	715	-1.010
6.01.01.01	Resultado do Exercício	303	-1.337
6.01.01.02	Depreciações e Amortizações	413	329
6.01.01.03	Participações de não Controladores	-1	-2
6.01.02	Variações nos Ativos e Passivos	-8.035	1.562
6.01.02.01	Variação de Clientes	-2.222	-1.111
6.01.02.02	Variação de Estoques	-4.680	-544
6.01.02.03	Variação de Impostos a Recuparar Circulante	-1.816	-100
6.01.02.04	Variação de Títulos a Receber	0	4.078
6.01.02.05	Variação de Adiantamento a Fornecedores	-1.471	11
6.01.02.06	Variação de Outros Ativos /Diferido	-151	-549
6.01.02.08	Variação de Depósitos Judiciais	-1.504	-1
6.01.02.09	Variação de Outros Ativos Não Circulantes	0	-771
6.01.02.10	Variação de Fornecedores	-294	22
6.01.02.11	Variação de Impostos e Contribuições Circulantes	75	-1.377
6.01.02.12	Variação de Adiantamento a Clientes	3.261	-253
6.01.02.14	Variação de Debitos Trabalhistas/Civeis	334	-3
6.01.02.15	Variação de Honorários Administradores	-7	-65
6.01.02.18	Variação de Outros Passivos Circulante	-35	-99
6.01.02.19	Variação Parcelamentos Federais Circulante	-4	2
6.01.02.20	Variação Parcelamentos Federais Não Circulante	479	2.322
6.01.03	Outros	29	28
6.02	Caixa Líquido Atividades de Investimento	-4.052	-37
6.02.01	Variação de Ativo Imobilizado	-1.044	-37
6.02.03	Investimentos	-3.008	0
6.03	Caixa Líquido Atividades de Financiamento	13.439	-90
6.03.01	Variação de Credores Plano de Parcelamento	-2.505	-90
6.03.03	Variação de Instituições Financeiras	-56	0
6.03.04	Aporte de Recurso de Capital	16.000	0
6.05	Aumento (Redução) de Caixa e Equivalentes	2.096	453
6.05.01	Saldo Inicial de Caixa e Equivalentes	1.256	193
6.05.02	Saldo Final de Caixa e Equivalentes	3.352	646

DFs Consolidadas / Demonstração das Mutações do Patrimônio Líquido / DMPL - 01/01/2021 à 30/06/2021**(Reais Mil)**

Código da Conta	Descrição da Conta	Capital Social Integralizado	Reservas de Capital, Opções Outorgadas e Ações em Tesouraria	Reservas de Lucro	Lucros ou Prejuízos Acumulados	Outros Resultados Abrangentes	Patrimônio Líquido	Participação dos Não Controladores	Patrimônio Líquido Consolidado
5.01	Saldos Iniciais	194.000	543	0	-259.212	0	-64.669	-206	-64.875
5.02	Ajustes de Exercícios Anteriores	0	0	0	3.337	0	3.337	10	3.347
5.02.01	Ajuste Avaliação de Investimentos	0	0	0	3.337	0	3.337	10	3.347
5.03	Saldos Iniciais Ajustados	194.000	543	0	-255.875	0	-61.332	-196	-61.528
5.04	Transações de Capital com os Sócios	16.000	0	0	0	0	16.000	0	16.000
5.04.08	Aporte de Recurso de Capital	16.000	0	0	0	0	16.000	0	16.000
5.05	Resultado Abrangente Total	0	0	0	302	0	302	0	302
5.05.01	Lucro Líquido do Período	0	0	0	302	0	302	0	302
5.07	Saldos Finais	210.000	543	0	-255.573	0	-45.030	-196	-45.226

DFs Consolidadas / Demonstração das Mutações do Patrimônio Líquido / DMPL - 01/01/2020 à 30/06/2020**(Reais Mil)**

Código da Conta	Descrição da Conta	Capital Social Integralizado	Reservas de Capital, Opções Outorgadas e Ações em Tesouraria	Reservas de Lucro	Lucros ou Prejuízos Acumulados	Outros Resultados Abrangentes	Patrimônio Líquido	Participação dos Não Controladores	Patrimônio Líquido Consolidado
5.01	Saldos Iniciais	190.166	543	0	-257.768	0	-67.059	-203	-67.262
5.03	Saldos Iniciais Ajustados	190.166	543	0	-257.768	0	-67.059	-203	-67.262
5.05	Resultado Abrangente Total	0	0	0	-1.337	0	-1.337	-1	-1.338
5.05.01	Lucro Líquido do Período	0	0	0	-1.309	0	-1.309	0	-1.309
5.05.02	Outros Resultados Abrangentes	0	0	0	-28	0	-28	-1	-29
5.05.02.03	Equiv. Patrim. s/Result. Abrang. Coligadas	0	0	0	-28	0	-28	0	-28
5.05.02.08	Participação de Não Controladores	0	0	0	0	0	0	-1	-1
5.07	Saldos Finais	190.166	543	0	-259.105	0	-68.396	-204	-68.600

DFs Consolidadas / Demonstração do Valor Adicionado**(Reais Mil)**

Código da Conta	Descrição da Conta	Acumulado do Atual Exercício 01/01/2021 à 30/06/2021	Acumulado do Exercício Anterior 01/01/2020 à 30/06/2020
7.01	Receitas	26.852	10.099
7.01.01	Vendas de Mercadorias, Produtos e Serviços	26.853	10.099
7.01.02	Outras Receitas	-1	0
7.02	Insumos Adquiridos de Terceiros	-22.340	-8.016
7.02.01	Custos Prods., Merchs. e Servs. Vendidos	-22.340	-8.016
7.03	Valor Adicionado Bruto	4.512	2.083
7.04	Retenções	-413	-329
7.04.01	Depreciação, Amortização e Exaustão	-413	-329
7.05	Valor Adicionado Líquido Produzido	4.099	1.754
7.06	Vlr Adicionado Recebido em Transferência	1	15
7.06.02	Receitas Financeiras	1	15
7.07	Valor Adicionado Total a Distribuir	4.100	1.769
7.08	Distribuição do Valor Adicionado	4.100	1.769
7.08.01	Pessoal	2.109	856
7.08.01.01	Remuneração Direta	1.934	808
7.08.01.03	F.G.T.S.	175	48
7.08.02	Impostos, Taxas e Contribuições	759	243
7.08.02.01	Federais	759	231
7.08.02.02	Estaduais	0	12
7.08.03	Remuneração de Capitais de Terceiros	931	1.979
7.08.03.01	Juros	752	1.296
7.08.03.02	Aluguéis	114	22
7.08.03.03	Outras	65	661
7.08.04	Remuneração de Capitais Próprios	301	-1.309
7.08.04.03	Lucros Retidos / Prejuízo do Período	302	-1.307
7.08.04.04	Part. Não Controladores nos Lucros Retidos	-1	-2

Comentário do Desempenho



2T21

Comentário do Desempenho

Recordes de vendas, produção e faturamento nas margens comprometidas

Durante o 2T21 tivemos três principais fatores que impactaram e compuseram nosso lucro líquido consolidado de R\$ 197 mil e acumulado de R\$ 303 mil no 1S21. O 2T21 mostrou-se como sendo o terceiro trimestre em 12 meses onde a Companhia obteve resultado positivo consolidando o processo de crescimento dos últimos três anos. Podemos resumir este 2T21 em três principais tópicos:

Recordes de produção e vendas de implementos rodoviários

Alcançamos um faturamento bruto de R\$ 18,0 milhões no 2T21 com crescimento de 21,0% em relação ao 1T21 e de 150,1% em relação ao 2T20. As unidades faturadas no 2T21 foram de 183 com crescimento de 112,8% em relação às 86 faturadas no 2T20.

No acumulado do 1S21 o faturamento bruto atingiu R\$ 32,9 milhões com um total de 349 unidades faturadas em relação aos R\$ 12,4 milhões do acumulado do 1S21 e das 147 unidades faturadas – os crescimentos em unidades faturadas foi de 137,4% e de faturamento bruto de 165,4% entre o 1S21 e 1S20.

Acreditamos que estamos conseguindo entregar resultados melhores e a execução de nosso plano de negócios vem sendo exercida com rigidez nas despesas, uma carteira de pedidos que flutua entre 120 e 150 dias, constante aprimoramento no desenvolvimento de melhorias nos processos produtivos, melhorias nos produtos e lançamento de novas versões de implementos rodoviários em linha com a demanda do mercado.

Aumento dos custos de produção

A cadeia de suprimentos, tanto no 1T21 quanto no 2T21, foi um desafio exponencial para nosso grupo de gestores. Falta intermitente de componentes, preços dos insumos sendo reajustados semanalmente com destaque para a cadeia do aço, cotas de compra para determinado itens de produção e escassa mão-de-obra qualificada foram os destaques neste 2T21.

Entre o 2T20 e o 2T21 o custo de compra do aço elevou-se mais de 300%; na parte de fornecimento de pneus alguns fornecedores cancelaram as vendas para as empresas de implementos rodoviários e dos que forneceram, o custo elevou-se entre 80% a 100%, a cadeia de acabamentos finais com pinturas também elevou-se próximo a 100%, alguns fornecedores não conseguiram manter o fluxo de abastecimento como no caso de fundidos e componentes eletrônicos importados para o conjunto de freios ABS.

Em resumo: foi um desafio produzir para entregar a carteira de pedidos que ao final de 2020 crescia rapidamente mostrando o bom momento do setor do agronegócio, mineração e, posteriormente, fretes entre grandes centros urbanos. Apesar de tudo isto, a Companhia mostrou forte resiliência apesar de margens bem mais reduzidas e ainda assim apresentou lucro líquido no 2T21 e no acumulado do 1S21.

Comentário do Desempenho



Comentário do Desempenho

2T21

Escassez de alguns componentes

O desabastecimento também foi um item importante no 2T21. Com recordes de produção da indústria de implementos alcançando 44.879 unidades no 1S21 – crescimento de 67,9% em relação ao 1S20, a indústria nacional, e até a internacional, devido aos efeitos da pandemia não estavam preparadas para atender em um curto espaço de tempo todo este crescimento de produção e alta demanda por produtos rebocados.

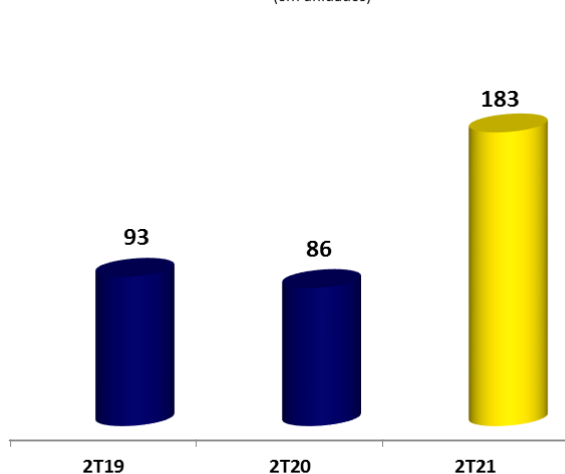
Margem bruta, EBIT, EBITDA e Líquida positivas

Este “coquetel” de influências positivas e negativas fez com que a margem bruta consolidada do 2T21 fosse de 16,5%, a EBIT de 4,3%, EBITDA de 5,8% e líquida de 1,4%.

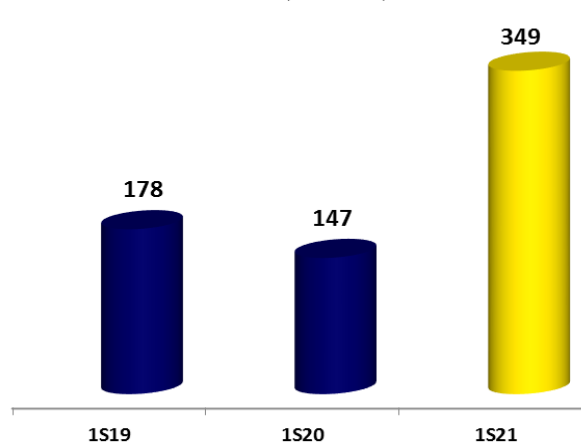
Apesar disto, consideramos positivo o desempenho do resultado de 2T21 visto que anteriormente a Companhia não conseguia apresentar resultados positivos na maior parte de sua Demonstração de Resultados. Acreditamos que temos um bom caminho pela frente para melhorar nossa rentabilidade. Passos estes que, alinhados ao crescimento exponencial dos custos de produção, foram sendo tomados em paralelo ao 1T21 e 2T21 que poderão surtir efeito a partir dos últimos meses de 2021.

Em termos patrimoniais, na operação da controladora Recrusul, cabe destaque a melhora considerável de nosso ativo circulante em detrimento do passivo circulante. Entre dezembro de 2020 e junho de 2021 nosso índice de liquidez corrente passou de 1,17x para 1,64x resultado do crescimento de 70,9% do ativo circulante contra um crescimento de 21,9% no passivo circulante. O Patrimônio Líquido negativo em R\$ 61,3 milhões em dezembro de 2020 passou para R\$ 45,0 milhões também negativos em 30 de junho de 2021 mas com uma melhora de aproximadamente 26,6%.

Vendas Recrusul de Implementos Rodoviários
(em unidades)



Acumulado 6M Vendas Recrusul de Implementos Rodoviários
(em unidades)



Comentário do Desempenho



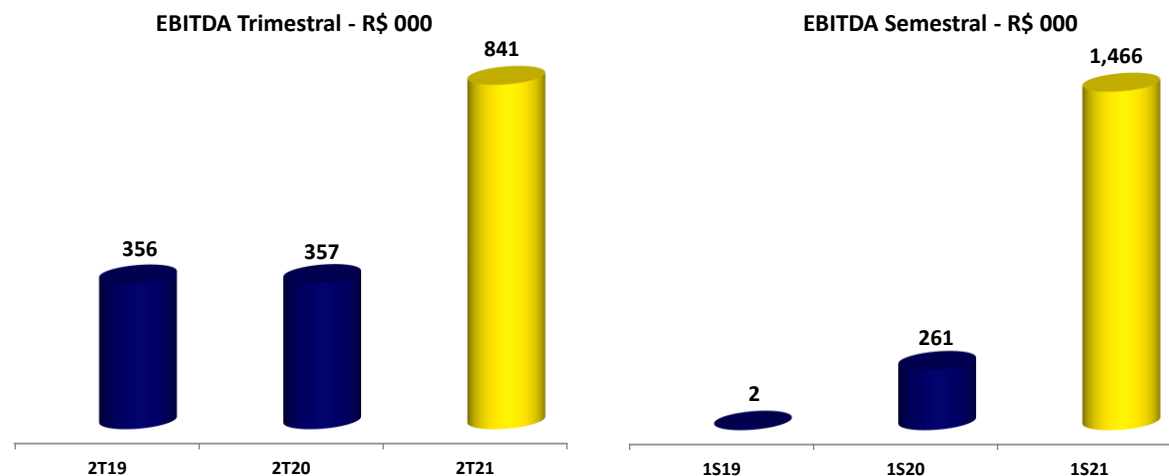
2T21

Comentário do Desempenho

	CONSOLIDADO		DADOS DA CONTROLADORA				
	2T21	1T21	4T20	3T20	2T20	1T20	Δ 2T21/2T20 %
INFORMAÇÕES ECONÔMICAS							
Receita Operacional Líquida - R\$ 000	14,566	12,287	8,352	9,937	5,875	4,223	147.9%
Lucro Bruto - R\$ 000	2,405	2,108	1,390	2,118	1,191	890	101.9%
EBIT - R\$ 000	625	428	(217)	845	114	(228)	448.2%
EBITDA - R\$ 000	841	625	(48)	997	357	(96)	135.6%
Despesas Financeiras Líquidas - R\$	(428)	(323)	(307)	(333)	(486)	(656)	-11.9%
Lucro (Prejuízo) Líquido - R\$ 000	197	105	(524)	473	(372)	(965)	47.0%
Lucro (Prejuízo por Ação) - R\$	0.00260	0.00138	(0.00691)	0.00624	(0.00491)	(0.01273)	47.0%
Quantidade de Ações	75,823	75,823	75,823	75,823	75,823	75,823	
Margens - %							
Bruta	16.5%	17.2%	16.6%	21.3%	20.3%	21.1%	-18.6%
EBITDA	5.8%	5.1%	-0.6%	10.0%	6.1%	-2.3%	-5.0%
Líquida	1.4%	0.9%	-6.3%	4.8%	-6.3%	-22.9%	78.6%

	2T21	1T21	4T20	3T20	2T20	1T20	Δ 2T21/2T20 %
DADOS BALANÇO PATRIMONIAL							
Patrimônio Líquido - R\$ 000	(45,029)	(59,271)	(61,341)	(64,078)	(65,125)	(64,753)	30.9%
Caixa e Equivalentes - R\$ 000	3,352	4,160	1,156	2,552	2,464	3,216	36.0%
Clientes - R\$ 000	5,713	5,946	2,800	3,744	3,344	2,351	70.8%
Estoques - R\$ 000	11,691	10,789	6,598	2,804	2,252	2,467	419.1%
Impostos a Recuperar - R\$ 000	5,003	4,704	3,152	1,958	1,236	1,402	304.8%
Endividamento - R\$ 000	98,821	100,912	83,529	83,099	82,875	85,904	19.2%
Plano de Pagamentos	18,615	20,218	18,188	18,221	18,255	18,297	2.0%
Tributário (Federal, Estadual e Municipal)	80,121	80,582	65,200	64,785	64,527	67,514	24.2%
Instituições Financeiras	85	112	141	93	93	93	-8.6%

O EBITDA consolidado de R\$ 841 mil no 2T21 foi 135,6% superior ao do 2T20 e no acumulado do 1S21 o EBITDA de R\$ 1,5 milhão foi superior em 461,7% ao do mesmo período de 2020. Apesar de toda elevação de custos de matérias-primas, citados anteriormente, conseguimos apresentar resultados positivos em todas as linhas de nossas demonstrações financeiras.



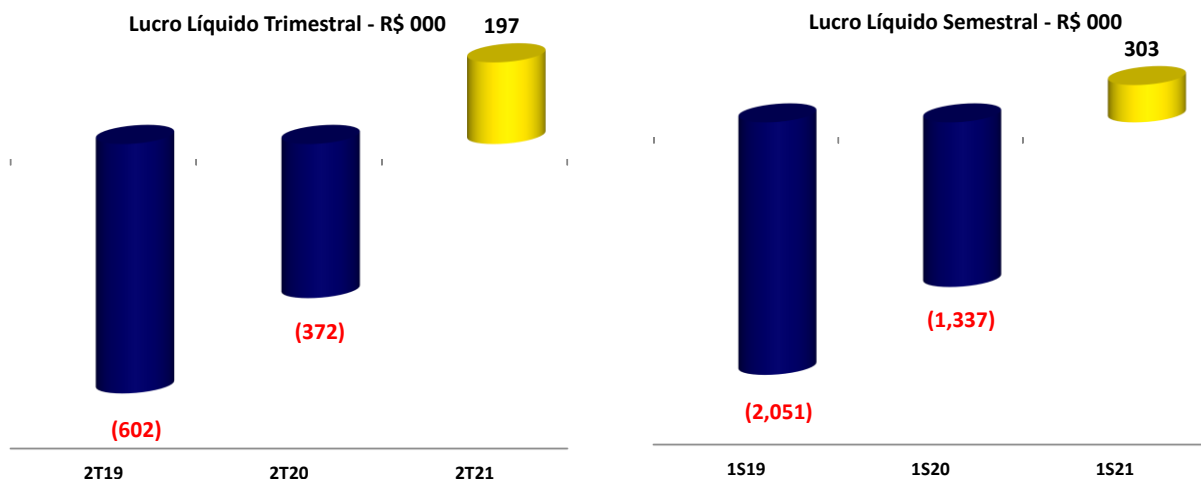
Comentário do Desempenho



2T21

Comentário do Desempenho

O lucro líquido consolidado do 2T21 alcançou R\$ 197 mil revertendo o prejuízo líquido do 2T20 que foi de R\$ 527 mil. No acumulado do 1S21 o lucro líquido atingiu R\$ 303 mil revertendo o prejuízo líquido acumulado do 1S20 que foi de R\$ 1,3 milhão.



As despesas administrativas no 2T21 de R\$ 1,1 milhão foram 40,0% superiores aos R\$ 779 mil do 2T20 em função do aumento de estruturas de apoio tais como engenharia, controle de qualidade, PCP e RH. As despesas comerciais atingiram R\$ 688 mil no 2T21 – considerável elevação de 81,0% em relação aos R\$ 380 mil no 2T20 – média de 4,7% sobre a receita líquida do 2T21: aumento no pagamento de comissões e eventos de *marketing* foram os principais destaques desta elevação.

As despesas financeiras líquidas no 2T21 alcançaram R\$ 428 mil apresentando uma redução de 11,9% em relação aos R\$ 486 mil apresentado no 2T20 – fruto primordialmente da redução das taxas de juros SELIC que balizam a quase totalidade do passivo da Companhia que são débitos tributários. Basicamente, a composição destas despesas são demonstradas sob duas origens:

- i) credores do Plano de Parcelamento que atingiu R\$ 18,6 milhões;
- ii) passivo tributário (federal, estadual e municipal) totalizando R\$ 80,1 milhões. A correção do Plano de Parcelamento é de 6% a.a. e o Passivo Tributário é corrigido pela taxa SELIC.

Comentário do Desempenho

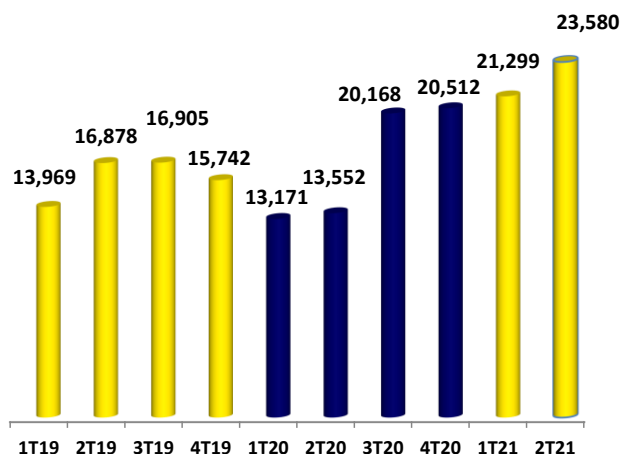


Comentário do Desempenho

2T21

Crescimento de 10,7% na linha pesada entre 2T21 e 2T20 e 67,9% entre 1S21 e 1S20

Produção Brasileira Acumulada Trimestral de Reboques e Semi-Reboques Linha Pesada (mercado interno)



Voltamos a ter um dos melhores trimestres da história do mercado da linha pesada de implementos rodoviários com um total de 23.580 unidades faturadas e um total de 44.879 unidades acumuladas no 1S21. Os crescimentos ocorreram em todas as linhas de produtos com destaque para a linha basculante em termos de % e quantidades.

Alcançamos um *market-share* de 3,9% ao final do 1S21 na linha de graneleiros/c. seca com um total de 340 produtos. No final do 1S20 nosso *share* era de 1,5% com 147 unidades comercializadas.

Fonte: ANFIR – Associação Nacional dos Fabricantes de Implementos Rodoviários

Linha Pesada Recrusul em Implementos Rodoviários



Linha Carga Seca



Linha Graneleira



Baú Lonado tipo Sider



Tanque Inox para Alimentos



Semirreboque Frigorífico 28 e 30 pallets



Semirreboque Silo para Cimento



Tanque Inox para Químicos



Bi-trem para Combustíveis



Linha Basculante

Comentário do Desempenho



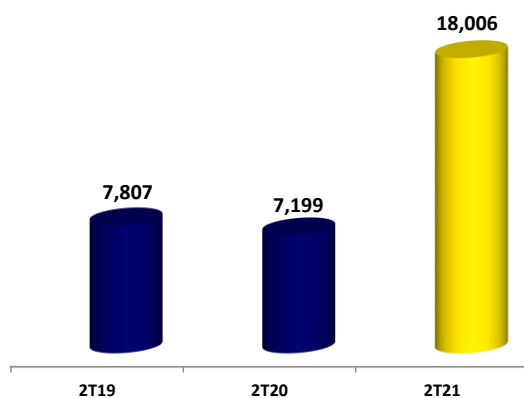
Comentário do Desempenho

2T21

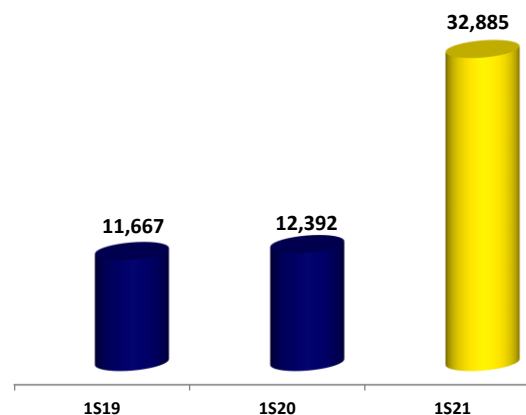
Principais Destaques Econômico-Financeiros do 2T21

- 🕒 Receita Operacional Líquida no 2T21 foi 147,9% superior ao apresentado no 2T20;
- 🕒 Margem bruta no 2T21 de 16,5% inferior em 18,6 p.p. em relação aos 20,3% do 2T20 pressionada fortemente pela elevação das principais matérias-primas com destaque para a cadeia do aço;
- 🕒 Despesas de vendas, gerais e administrativas de R\$ 1,8 milhão foram superiores em 53,6% em relação aos R\$ 1,2 milhão do 2T20 impactados pelo aumento de comissões pagas aos representantes e reforço na estrutura de retaguarda nas áreas técnicas e administrativas;
- 🕒 **EBIT no 2T21 foi positivo em R\$ 625 mil enquanto que no 2T20 havia sido positivo em R\$ 114 mil – crescimento de 448,2%;**
- 🕒 **EBITDA do 2T21 positivo em R\$ 841,0 mil – margem de 5,8%, enquanto que no 2T20 havia sido de R\$ 357,0 mil – margem de 5,8%;**
- 🕒 As despesas financeiras líquidas alcançaram R\$ 428,0 mil no 2T21 e foram de R\$ 486,0 mil no 2T20 – queda de 11,9% em relação ao mesmo trimestre do ano anterior;
- 🕒 O lucro líquido no 2T21 foi de R\$ 197,0 mil – aumento de 47,0% em relação ao 2T20 que foi prejuízo líquido de R\$ 372,0 mil.

Faturamento Bruto Trimestral - R\$ 000



Faturamento Bruto Semestral - R\$ 000



Comentário do Desempenho



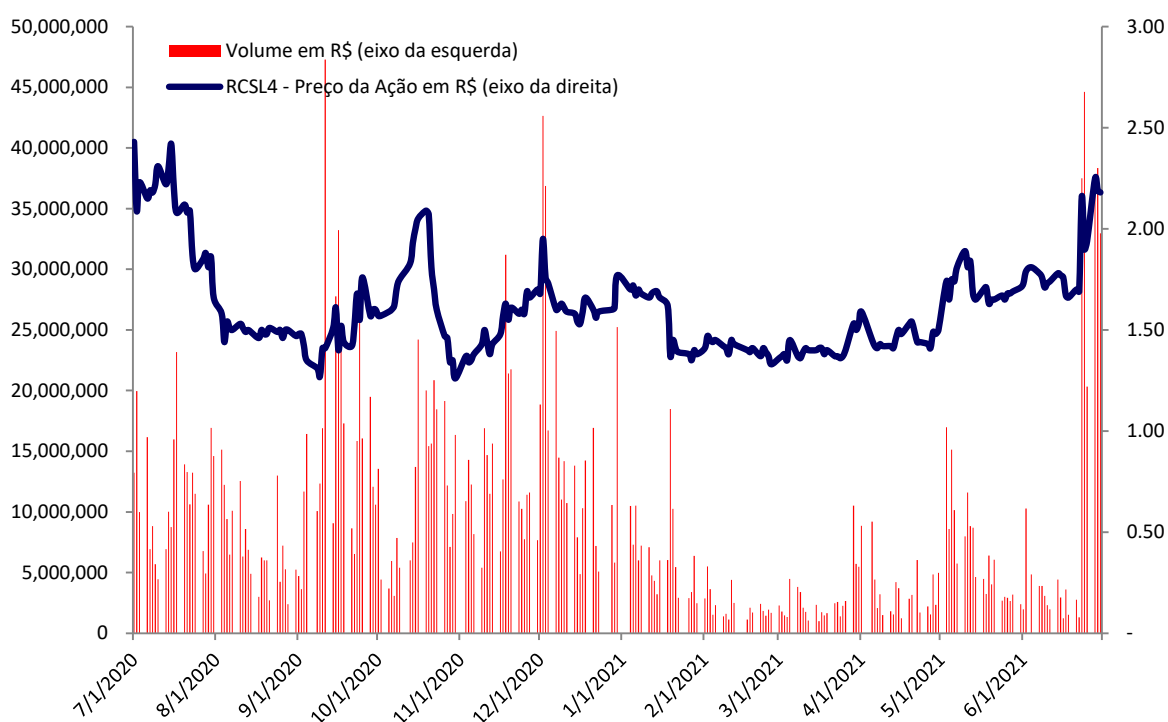
2T21

Comentário do Desempenho

Mercado de Capitais

As ações preferenciais da Recrusul S/A no período de abril a junho de 2021 valorizaram-se 45,3%. Ao final de março de 2021 nossas ações preferenciais (as de maior liquidez no mercado) estavam cotadas a R\$ 1,50 por ação e ao final do mês de junho de 2021 atingiram o valor de R\$ 2,18 por ação. O valor de mercado da empresa ao final de junho de 2021 era de R\$ 274,8 milhões (levando em conta o preço das ações ON e PN). No período de abril a junho de 2021 o volume financeiro médio diário em termos monetários com ações preferenciais da Companhia foi de R\$ 7,72 milhões, no 1T21 havia sido de R\$ 3,92 milhões e no 4T20 de R\$ 13,76 milhões.

Evolução Cotações RCSL4 – últimos 12 meses (JUL/20 – JUN/21)



INDICADORES ACIONÁRIOS (últimos quatro trimestres)	2T21	1T21	4T20	3T20	2T20
Ações Negociadas (milhões) - ações RCSL4 Quantidade	254.9	154.3	508.45	462.2	113.7
Volume Negociado - R\$ milhões em ações RCSL4	470.8	231.2	825.8	771.8	179.4
Volume Diário Médio de Negócios - R\$ 000	7,718.15	3,918.13	13,762.82	11,874.52	2,846.83
Valor de Mercado - R\$ milhões ao final do trimestre	274.8	267.7	353.5	132.0	169.4
Quantidade Total de Ações	75,823	75,823	75,823	75,823	75,823
Cotação RCSL4 - 31/03/2021; 31/12/2020; 30/09/2020; 31/06/2020 e 31/03/2020	2.18	1.50	1.77	1.60	2.15

Nota: O valor de mercado é calculado com base na cotação da ação PN e ON multiplicado pelo total de ações (ON + PN) emitidas.

Fonte: B3 S/A - Brasil, Bolsa, Balcão

Notas Explicativas

Demonstrações Financeiras – Exercícios findos em 30.06.2021

RECRUSUL S/A
NOTAS EXPLICATIVAS ÀS DEMONSTRAÇÕES CONTÁBEIS
EM 30 DE JUNHO DE 2021
(em milhares de reais)

NOTA 01 - CONTEXTO OPERACIONAL

Informações sobre a Companhia: A Recrusul S/A (B3 Brasil: RCSL3, RCSL4) é uma holding operacional de negócios industriais no segmento de implementos rodoviários, refrigeração de transportes/industrial e fabricação e montagem de tratores situada na cidade de Sapucaia do Sul – RS. A emissão dessas demonstrações financeiras individuais e consolidadas da Companhia foi autorizada pela Administração.

NOTA 02 - APRESENTAÇÃO DAS DEMONSTRAÇÕES CONTÁBEIS

As Demonstrações Financeiras Individuais e Consolidadas da Companhia foram elaboradas e apresentadas de acordo com as práticas contábeis adotadas no Brasil e normas internacionais de relatório financeiro International Financial Reporting Standards (IFRS), emitidas pelo International Accounting Standards Board (IASB), considerando pronunciamentos, orientações e interpretações emitidas pelo Comitê de Pronunciamentos Contábeis (CPC's), aprovadas pela Comissão de Valores Mobiliários e pelas disposições contidas na Lei das Sociedades por Ações.

Nas demonstrações consolidadas foram incluídas as seguintes empresas:

- Refrima S/A
- Refrisa S/A
- Recrusul Turismo Ltda.
- MaxxiBrasil Industria de Tratores Ltda.

NOTA 03 - RESUMO DAS PRINCIPAIS PRÁTICAS CONTÁBEIS ADOTADAS**3.1 Consolidação da Demonstrações Financeiras****a) Demonstrações Financeiras Individuais**

Nas Demonstrações Financeiras Individuais a Controlada é contabilizada pelo método de equivalência patrimonial.

b) Demonstrações Financeiras Consolidadas

As Demonstrações Financeiras Consolidadas abrangem as demonstrações financeiras da Companhia e das sociedades controladas indicadas na nota explicativa no. 2, e foram elaboradas com base nas normas de consolidação de balanços, NBC TG 36 – Demonstrações Consolidadas, em conformidade com os seguintes aspectos:

- A Companhia e suas sociedades controladas adotam práticas contábeis uniformes para registro de suas operações e avaliação de elementos patrimoniais.
- Os saldos de operações entre as empresas consolidadas estão devidamente eliminados, bem como as participações recíprocas, e estão excluídos do patrimônio líquido e da participação dos acionistas controladores.
- A participação de acionistas não controladores, estão classificadas no patrimônio líquido na apresentação das demonstrações financeiras consolidadas.



Notas Explicativas



Demonstrações Financeiras – Exercícios findos em 30.06.2021

3.2 Estimativas Contábeis

As demonstrações financeiras da Companhia e de suas controladas foram preparadas no pressuposto da continuidade normal de suas operações. A preparação de demonstrações financeiras de acordo com as práticas contábeis requerem da Administração um maior grau de julgamento e uso de estimativas que podem afetar os valores apresentados nas demonstrações financeiras e nas notas explicativas. Ativos e passivos sujeitos a estimativas e premissas incluem (a) provisão para créditos de liquidação duvidosa; (b) vida útil, *impairment*: e valor residual de ativos imobilizados e intangíveis; (c) passivos contingentes que são provisionados de acordo com a expectativa de perda.

A liquidação das transações envolvendo essas estimativas poderá resultar em valores diferentes os estimados em razão de imprecisões inerentes ao processo de sua determinação. A Companhia e suas controladas revisam as estimativas e as premissas, pelo menos, trimestralmente.

3.3 Moeda Funcional e de Apresentação das Demonstrações Contábeis

A Administração da Companhia definiu que sua moeda funcional é o real.

3.4 Caixa e Equivalentes de Caixa

O caixa e equivalentes de caixa incluem o caixa e os depósitos bancários que podem ser conversíveis em um montante conhecido de caixa.

3.5 Clientes

As contas a receber de clientes estão demonstradas pelo seu valor líquido de realização, inclusive no que tange aos créditos incobráveis que são reconhecidos diretamente no resultado do exercício como perdas.

3.6 Estoques

Os estoques são demonstrados ao custo médio de realização ou fabricação, líquidos dos impostos recuperados e não superam os preços de mercado ou custo de reposição.

3.7 Demais Ativos Circulantes e Não Circulantes

Os demais ativos são apresentados pelo valor de realização, incluindo, quando aplicável, os rendimentos e as variações monetárias auferidas.

3.8 Investimentos

Os investimentos em controladas são avaliados por equivalência patrimonial na controladora. Os demais investimentos são avaliados pelo seu valor justo.

3.9 Imobilizado

De acordo com a Deliberação CVM nº 583/09, a Companhia estabeleceu adotar o critério do custo atribuído de aquisição ou construção para tratamento contábil de seus ativos imobilizados.



Notas Explicativas



Demonstrações Financeiras – Exercícios findos em 30.06.2021

3.10 Intangível

Os valores relativos a desenvolvimento de projetos que são diretamente ligados a produção de nossos produtos e, softwares foram classificados como ativos intangíveis, conforme Deliberação CVM n° 644/10.

3.11 Passivo Circulante e Não Circulante

São demonstrados pelos valores conhecidos ou calculáveis acrescidos, quando aplicável, dos correspondentes encargos e variações monetárias incorridas.

3.11.1 Empréstimos e Financiamentos

Os empréstimos e financiamentos são reconhecidos, inicialmente, pelo valor justo, líquido dos custos da transação incorridos e são, subseqüentemente, demonstrados pelo custo amortizado.

3.11.2 Provisões

As provisões são reconhecidas quando a Companhia possui uma obrigação presente ou não formalizada como resultado de eventos passados; é provável que uma saída de recursos seja necessária para liquidar a obrigação; e o valor foi estimado com segurança.

3.12 Ajuste a Valor Presente dos Ativos e Passivos

Quando aplicável, os ativos e passivos de longo prazo são ajustados ao seu valor presente e os de curto prazo, quando seu efeito é considerado relevante em relação ao conjunto das demonstrações contábeis em consonância com Deliberação CVM n° 564/08.

3.13 Apuração do Resultado

O resultado é apurado pelo regime de competência.

3.14 Reconhecimento das Receitas de Vendas

A receita é apresentada líquida dos impostos e das devoluções.

3.15 Demonstração do Valor Adicionado – DVA

A Companhia elaborou as Demonstrações do Valor Adicionado (DVA) individuais e consolidadas com base em informações obtidas dos registros contábeis que servem de base de preparação das demonstrações contábeis e seguindo as disposições contidas no CPC 09 – Demonstração do Valor Adicionado, aprovado pela Deliberação CVM n° 557/08 da Comissão de Valores Mobiliários.



Notas Explicativas



Demonstrações Financeiras – Exercícios findos em 30.06.2021

NOTA 04 – EQUIVALENTES DE CAIXA

Descrição	CONTROLADORA		CONSOLIDADO	
	30 de Junho de 2021	31 de Dezembro de 2020	30 de Junho de 2021	31 de Dezembro de 2020
Bancos Conta Corrente	3.340	1.156	3.352	1.256
Total Equivalentes de Caixa	3.340	1.156	3.352	1.256

NOTA 05 – CLIENTES

Descrição	CONTROLADORA		CONSOLIDADO	
	30 de Junho de 2021	31 de Dezembro de 2020	30 de Junho de 2021	31 de Dezembro de 2020
Clientes Nacionais	7.985	5.749	8.661	6.844
(-)Prov.Créditos Liquid. Duvidosas	(2.948)	(2.949)	(2.948)	(3.353)
Total Líquido a Receber	5.037	2.800	5.713	3.491

NOTA 06 – ESTOQUES

Descrição	CONTROLADORA		CONSOLIDADO	
	30 de Junho de 2021	31 de Dezembro de 2020	30 de Junho de 2021	31 de Dezembro de 2020
Produtos Prontos	3.074	1.658	3.399	2.072
Produtos em Processo	523	502	523	502
Matéria-Prima	8.324	4.621	8.324	4.621
(-)Prod. Poder de Terceiros	(556)	(183)	(556)	(183)
Total Líquido	11.366	6.598	11.691	7.012

NOTA 07 – OUTROS ATIVOS NÃO CIRCULANTES

Descrição	CONTROLADORA		CONSOLIDADO	
	30 de Junho de 2021	31 de Dezembro de 2020	30 de Junho de 2021	31 de Dezembro de 2020
Credito Alienação Imobiliária	17.000	17.000	17.000	17.000
Credito c/Partes Relacionadas	-	-	16	16
Despesas Antecipadas	1.018	1.018	1.018	1.018
Total Líquido a Receber	18.018	18.018	18.034	18.034



Notas Explicativas



Demonstrações Financeiras – Exercícios findos em 30.06.2021

NOTA 08 - INVESTIMENTOS EM CONTROLADAS

Descrição	Refrima S/A	Refrisa S/A	Recrusul Turismo Ltda	Maxxi Indústria de Tratores Agrícolas Ltda.	30 de	31 de
					Junho de 2021	Dezembro de 2020
Capital Social	6.000	19.611	352	860	26.823	26.113
Patrimônio Líquido	(9.580)	(11.998)	(39)	1.052	(20.565)	(20.038)
% de Participação No Capital Votante	98,06	70,83	95	100	-	-
% de Participação No Capital Total	98,06	70,83	95	100	-	-
Lucro (Prejuízo) do Exercício	(30)	(42)	-	(28)	(100)	(291)
Saldo Final em 31/12/2020	-	-	-	-	-	-
Equivalência Patrimonial	(29)	(30)	-	(28)	(87)	(231)
Provisão p/ Perda em Investimentos	(9.442)	(8.163)	(37)	-	(17.642)	(17.545)
Saldo Final em 30/06/2021	-	-	-	-	-	-
Participação em Controladas					1.052	1.044
Saldo de Outros Investimentos					3.147	147
Saldo Total de Investimentos					4.199	1.191

NOTA 09 – IMOBILIZADO E INTANGÍVEL

Descrição	CONTROLADORA					
	31 de Dezembro de 2020	Aquisições	Baixas	Transfêrências	Depreciações	30 de Junho de 2021
Direito de Uso Imóveis	1.290	-	-	-	(180)	1.110
Máquinas e Equipamentos	2.617	933	-	-	(204)	3.345
(-)Provisão perdas	(942)	-	-	-	-	(942)
Maquinas e Motores	-	22	-	-	-	22
Veículos	-	29	-	-	(2)	43
Móveis e Utensílios	16	34	-	-	(11)	103
Processamento de Dados	80	26	-	-	(4)	103
Instalações/Ferramentas	81	-	-	-	-	83
Imobilizado em Andamento	383	-	-	-	-	383
TOTAL sem Intangível	3.525	1.044	-	-	(401)	4.167
Intangível	111	-	-	-	(12)	99
TOTAL com Intangível	3.636	1.044	-	-	(413)	4.266

Descrição	CONSOLIDADO					
	31 de Dezembro de 2020	Aquisições	Baixas	Transfêrências	Depreciações	30 de Junho de 2021
Direito de Uso Imóveis	1.290	-	-	-	(180)	1.110
Máquinas e Equipamentos	2.857	933	-	-	(204)	3.586
(-)Provisão perdas	(942)	-	-	-	-	(942)
Maquinas e Motores	-	22	-	-	-	22
Veículos	-	29	-	-	(2)	48
Móveis e Utensílios	22	34	-	-	(11)	107
Processamento de Dados	85	26	-	-	(4)	104
Instalações/Ferramentas	82	-	-	-	-	83
Imobilizado em Andamento	383	-	-	-	-	383
TOTAL sem Intangível	3.776	1.044	-	-	(401)	4.418
Intangível	111	-	-	-	(12)	99
TOTAL com Intangível	3.887	1.044	-	-	(413)	4.517



Notas Explicativas



Demonstrações Financeiras – Exercícios findos em 30.06.2021

NOTA 10 – FORNECEDORES

Conforme a Deliberação CVM nº 564/08, a Companhia efetuou a aplicação da mudança de prática contábil em sua conta de fornecedores, arbitrando taxas médias de CDI + 0, 5% a.m relativas às compras efetuadas no período que contenham juros implícitos em sua negociação. A taxa mensal arbitrada calculada foi de 0,70% a.m, aplicada sob as movimentações ocorridas do período, e resultando um saldo de AVP de fornecedores de R\$ 0 em 30/06/2021.

Descrição	CONTROLADORA		CONSOLIDADO	
	30 de Junho de 2021	31 de Dezembro de 2020	30 de Junho de 2021	31 de Dezembro de 2020
Fornecedores	585	830	957	1.251
(-) AVP - Fornecedores	-	-	-	-
Total Fornecedores	585	830	957	1.251

NOTA 11 - IMPOSTOS E CONTRIBUIÇÕES A RECOLHER NO CIRCULANTE

Descrição	Impostos, Taxas e Contribuições			
	CONTROLADORA		CONSOLIDADO	
	30 de Junho de 2021	31 de Dezembro de 2020	30 de Junho de 2021	31 de Dezembro de 2020
Obrigações Fiscais Federais	185	197	2.098	2.105
Obrigações Fiscais Estaduais	11.335	11.310	17.137	17.068
Obrigações Fiscais Municipais	256	246	261	251
TOTAL IMPOSTOS	11.776	11.753	19.496	19.424

A maior parte dos passivos tributários da CONTROLADORA no curto prazo envolvem ICMS que totalizou em 30/06/2021 o montante de R\$ 11.776, os quais estão sendo corrigidos mensalmente. A administração da Companhia está buscando alternativas para o equacionamento destes passivos, ao mesmo tempo em que procura melhorar os resultados operacionais da CONTROLADORA.

NOTA 12 – ADIANTAMENTOS DE CLIENTES

Os montantes de R\$5.135 em 30/06/2021 e de R\$1.873 em 31/12/2020 são referentes a contratos comerciais da linha de implementos rodoviários recebidos, parcialmente, de forma antecipada.

NOTA 13 – PARTES RELACIONADAS

Refere-se a operações de saldo de empréstimos de R\$ 45 e R\$ 45, respectivamente em 31/12/2020 e 30/06/2021.



Notas Explicativas



Demonstrações Financeiras – Exercícios findos em 30.06.2021

NOTA 14 – CREDORES PLANO DE PARCELAMENTO (Circulante e Não Circulante)

Os saldos do Plano de Recuperação Judicial de 2006 (processo n.º 035/1.06.0000410-0) são os seguintes:

Posição dos Saldos Credores Plano de Parcelamento – CONSOLIDADO						
	30 de Junho de 2021			31 de Dezembro de 2020		
Descrição	Circulante	Não Circulante	Total	Circulante	Não Circulante	Total
Trabalhistas	186	11.656	11.842	186	19.218	19.404
Inst. Financeiras	-	15	15	-	-	-
Quirografários	545	5.587	6.132	545	545	1.090
(-) Ajuste Vlr.		(174)	(174)		(174)	(174)
TOTAL	731	17.084	17.815	731	19.589	20.320

Posição dos Saldos Credores Plano de Parcelamento – CONTROLADORA						
	30 de Junho de 2021			31 de Dezembro de 2020		
Descrição	Circulante	Não Circulante	Total	Circulante	Não Circulante	Total
Trabalhistas	-	11.280	11.280	-	13.784	13.784
Inst. Financeiras	-	15	15	-	-	-
Quirografários	-	4.389	4.389	-	4.404	4.404
TOTAL	-	15.684	15.684	-	18.188	18.188

NOTA 15- PARCELAMENTOS FEDERAIS NÃO CIRCULANTE

Em 25 de agosto de 2014, a Companhia aderiu ao Programa de Parcelamento Especial, com base na Lei nº 12.996, de 18 de junho de 2014, formalizada a opção pelo parcelamento em 180 meses de débitos tributários federais anteriores a novembro de 2013. As prestações, originais no parcelamento eram de R\$ 129 mil em 180 meses. A Companhia aderiu ao parcelamento PERT (Programa Especial de Regularização Tributária) dos débitos da Receita Federal e da Procuradoria Geral da Fazenda Nacional, o passivo remanescente a pagar pela controladora na PGFN, é de R\$ 53.908 com a consolidação na adesão no PERT, que está em análise pelos órgãos competentes. O passivo tributário Federal da controladora na PGFN é de R\$ 85.184, o que poderá resultar em um complemento contábil de R\$31.276.

NOTA 16- PATRIMÔNIO LÍQUIDO**16.1 Capital Social e Direito das Ações**

O capital social autorizado, conforme Estatuto Social é de R\$ 220.000, cujo valor integralizado é de R\$ 210.000 e o saldo a integralizar é de R\$ 10.000, representado por 25.409 ações ordinárias e 50.414 ações preferenciais, totalizando 75.823 ações sem valor nominal. Durante o 2T21, foram integralizados o montante de R\$ 10.500.

16.2 Efeito Decorrente de Investimentos em Controladas

Corresponde ao reconhecimento do resultado no exercício do efeito de ajustamento de investimento em controladas.



Notas Explicativas



Demonstrações Financeiras – Exercícios findos em 30.06.2021

NOTA 17 - CONTRATOS DE SEGUROS

Atualmente a Companhia não possui contratos de seguros vigentes.

NOTA 18 - INSTRUMENTOS FINANCEIROS E DERIVATIVOS

A Companhia não atua no mercado de derivativos financeiros, bem como não possui instrumentos financeiros que não estejam reconhecidos em seu balanço patrimonial em 30 de junho de 2021.

NOTA 19 – RECEITA OPERACIONAL LÍQUIDA

A Receita Operacional Líquida é composta como segue:

Tipo	Descrição	CONTROLADORA		CONSOLIDADO	
		30 de Junho de 2021	30 de Junho de 2020	30 de Junho de 2021	30 de Junho de 2020
Receita	Receita Bruta das Vendas	32.885	12.392	33.025	12.392
Receita	Devoluções de Vendas	-	-	-	-
Receita	Impostos sobre as Vendas	(6.173)	(2.293)	(6.173)	(2.293)
	Receita Operacional Líquida	26.711	10.098	26.853	10.098

NOTA 20 - DESPESAS POR NATUREZA

Tipo	Descrição	CONTROLADORA		CONSOLIDADO	
		30 de Junho de 2021	30 de Junho de 2020	30 de Junho de 2021	30 de Junho de 2020
Custo	Remuneração Direta	(2.622)	(770)	(2.678)	(770)
Custo	Matérias-primas e Materiais de Consumo	(17.183)	(6.249)	(17.272)	(6.249)
Custo	Gastos Gerais de Fabricação	(2.015)	(717)	(2.025)	(717)
Custo	Custos com Depreciação/Amortização	(365)	(280)	(365)	(280)
	Custo Total de Produção	(22.185)	(8.016)	(22.340)	(8.016)
Despesa	Comissões	(864)	(277)	(864)	(277)
Despesa	Pessoal	(67)	(30)	(67)	(30)
Despesa	Assistência Técnica	(125)	(44)	(125)	(44)
Despesa	Marketing, Viagens e Outras Despesas	(149)	(29)	(149)	(29)
	Total das Despesas de Vendas	(1.205)	(380)	(1.205)	(380)
Despesa	Remuneração Direta	(564)	(246)	(584)	(246)
Despesa	Remuneração dos Administradores	(52)	(43)	(52)	(43)
Despesa	Despesas com Benefícios/FGTS	(235)	(190)	(235)	(190)
Despesa	Honorários Advogados/Audidores/Consultores	(698)	(953)	(698)	(953)
Despesa	Outras Despesas	(686)	(271)	(686)	(271)
	Total das Despesas Administrativas	(2.234)	(1.703)	(2.254)	(1.703)
Receita	Outras Receitas Operacionais	1	-	1	-
	Total Outras Receitas Operacionais	1	-	1	-
Despesa	Outras Despesas Operacionais	-	(27)	-	(27)
Despesa	Negociações/Processos/Trabalhistas	-	-	-	-
Despesa	Ajustes de Estoque / Ociosidade	-	-	-	-
	Outras Despesas Operacionais	-	(27)	-	(27)
	Total Custos e Despesas	(25.625)	(10.126)	(25.799)	(10.126)



Notas Explicativas



Demonstrações Financeiras – Exercícios findos em 30.06.2021

NOTA 21 – RESULTADO FINANCEIRO

Tipo	Descrição	CONTROLADORA		CONSOLIDADO	
		30 de Junho de 2021	30 de Junho de 2020	30 de Junho de 2021	30 de Junho de 2020
Receita	Descontos Recebidos	1	15	1	15
	Total Receitas Financeiras	1	15	1	15
Despesa	Correção Plano de Recuperação Judicial	-	-	-	-
Despesa	Despesas Tributárias - Juros e Multas	(689)	(1.150)	(753)	(1.291)
Despesa	Correção Parcelamentos Federais	-	-	-	-
Despesa	Despesas Capital de Giro/Reestruturação	-	-	-	-
Despesa	Outras Despesas Financeiras	-	(6)	-	(6)
	Total Despesas Financeiras	(689)	(1.156)	(753)	(1.297)
	Total Resultado Financeiro	(688)	(1.141)	(752)	(1.282)

NOTA 22 – CONCILIAÇÃO DO EXERCÍCIO E DO PATRIMÔNIO LÍQUIDO ENTRE A CONTROLADORA E CONSOLIDADO

Descrição	Lucro/Prejuízo Líquido do Exercício		Patrimônio Líquido	
	30 de Junho de 2021	31 de Dezembro de 2020	30 de Junho de 2021	31 de Dezembro de 2020
Controladora	311	(1.388)	(45.030)	(61.341)
- Lucros não Realizados na Venda de Imóveis	-	-	-	-
- Prejuízos não Realizados	-	-	-	-
- Ajustes IFRS	-	-	-	-
- Participação dos Não Controladores	(1)	(3)	(196)	(206)
- Absorção do PL Negativo de Controlada	(8)	22	-	-
Consolidado	302	(1.369)	(45.226)	(64.875)

NOTA 23 – LUCRO POR AÇÃO

Em atendimento ao CPC 41 (IAS 33) aprovado pela Deliberação CVM nº 636 – Resultado por ação, a Companhia apresenta as seguintes informações:

a) Movimentação do número de ações:

Ações Emitidas	30 de Junho de 2021	31 de Dezembro de 2020
Ações Ordinárias	25.409	25.409
Ações Preferencias	50.414	50.414
Total Ações Emitidas	75.823	75.823

b) Resultado por ação:

Controladora	30 de Junho de 2021	31 de Dezembro de 2020
Lucro (prejuízo) do exercício	311	(1.388)
Lucro (prejuízo) básico e diluído por ação Ordinária e Preferencial – R\$	0,00410	(0,01831)
Lucro (prejuízo) básico e diluído por ação Preferencial – R\$	0,00617	(0,02753)



Notas Explicativas**Demonstrações Financeiras – Exercícios findos em 30.06.2021****NOTA 24 – INFORMAÇÕES POR SEGMENTO**

As Demonstrações de Resultado do Exercício já estão adequadas aos princípios necessários determinados pela deliberação CVM nº 582/09 visto a empresa operar exclusivamente no segmento de implementos rodoviários.

NOTA 25 – CONTINGÊNCIAS

A Companhia é parte integrante em dois processos tributários com risco possível de perda na cobrança de IPI no montante de R\$ 11.200 e R\$ 764, no qual este já teve decisão favorável sobre o mesmo assunto.

NOTA 26 – ARRENDAMENTO MERCANTIL

A Companhia reconheceu, prospectivamente, 01 (um) ativo relacionado a contratos de arrendamento no contexto de arrendamento mercantil operacional, de acordo com o CPC 06 (R2)/IFRS 16. A natureza das despesas relacionadas a esse contrato de arrendamento mudou, uma vez que a Companhia passou a registrar o direito de uso do ativo como depreciação/amortização, em substituição a despesa operacional (aluguel) utilizada em exercícios anteriores. O registro no ativo foi efetuado pelos valores líquidos, já que o contrato foi pago integralmente, de forma antecipada.

CONSELHO DE ADMINISTRAÇÃO

Ricardo Mottin Jr. – Presidente

Ernani Catalani Filho – Vice-Presidente

Luiz Alcemar Baumart – Conselheiro

DIRETORIA

Ricardo Mottin Jr. - Diretor Presidente

Luiz Alcemar Baumart - Diretor Vice-Presidente e Diretor de Relações com os Investidores

Camila Cristina Sartor da Silva - Contadora CRC-RS 95.226 CPF 015.965.730/07



Pareceres e Declarações / Relatório da Revisão Especial - Sem Ressalva

RELATÓRIO SOBRE A REVISÃO DAS INFORMAÇÕES TRIMESTRAIS

Aos Administradores e Acionistas

RECRUSUL S.A.

Sapucaia do Sul - RS

Introdução

Revisamos as informações contábeis intermediárias, individuais e consolidadas, da RECRUSUL S.A., contidas no Formulário de Informações Trimestrais – ITR referentes ao trimestre findo em 30 de junho de 2021, que compreendem o balanço patrimonial em 30 de junho de 2021 e as respectivas demonstrações do resultado e do resultado abrangente para os períodos de três e seis meses findos naquela data e das mutações do patrimônio líquido e dos fluxos de caixa para o período de seis meses findo naquela data, incluindo as notas explicativas.

A administração da Companhia é responsável pela elaboração das informações contábeis intermediárias individuais e consolidadas de acordo com Pronunciamento Técnico NBC TG 21 – Demonstração Intermediária e com a norma internacional IAS 34 – Interim Financial Reporting, assim como pela apresentação dessas informações de forma condizente com as normas expedidas pela CVM, aplicáveis à elaboração das Informações Trimestrais - ITR. Nossa responsabilidade é a de expressar uma conclusão sobre essas informações contábeis intermediárias com base em nossa revisão.

Alcance da revisão

Conduzimos nossa revisão de acordo com as normas brasileiras e internacionais de revisão de informações intermediárias (NBC TR 2410 - Revisão de Informações Intermediárias Executada pelo Auditor da Entidade e ISRE 2410 - Review of Interim Financial Information Performed by the Independent Auditor of the Entity, respectivamente). Uma revisão de informações intermediárias consiste na realização de indagações, principalmente às pessoas responsáveis pelos assuntos financeiros e contábeis e na aplicação de procedimentos analíticos e de outros procedimentos de revisão.

O alcance de uma revisão é significativamente menor do que o de uma auditoria conduzida de acordo com as normas de auditoria e, conseqüentemente, não nos permitiu obter segurança de que tomamos conhecimento de todos os assuntos significativos que poderiam ser identificados em uma auditoria. Portanto, não expressamos uma opinião de auditoria.

Conclusão sobre as informações intermediárias individuais e consolidadas

Com base em nossa revisão, não temos conhecimento de nenhum fato que nos leve a acreditar que as informações contábeis intermediárias, individuais e consolidadas, incluídas nas informações trimestrais acima referidas não foram elaboradas, em todos os aspectos relevantes, de acordo com o Pronunciamento Técnico NBC TG 21 e o IAS 34, e apresentadas de forma condizente com as normas expedidas pela CVM, aplicáveis à elaboração das Informações Trimestrais - ITR.

Incerteza relevante relacionada com a continuidade operacional

A Companhia retomou as suas atividades operacionais a partir de maio de 2018, tendo alcançado o faturamento líquido de R\$ 14.566 mil no trimestre (R\$ 5.875 em 30.06.2020), mas continua apresentando patrimônio líquido negativo (passivo a descoberto). Apesar dessa retomada de atividades operacionais a partir de maio de 2018, a existência de patrimônio líquido negativo (passivo a descoberto) indica incerteza relevante que pode levantar dúvida significativa quanto à capacidade de retomada e continuidade operacional da Companhia. Entretanto, a Companhia possui uma carteira de pedidos ativa, fato este que poderá mitigar novos riscos com relação a capacidade de continuidade operacional. Nossa opinião não está ressalvada em relação a esse assunto.

Ênfase – Parcelamentos de tributos federais

Conforme descrito na nota explicativa 15, em 2014 a Companhia optou em incluir parte do passivo tributário no Parcelamento previsto na Lei nº 12.996/2014 e em 2017 no Programa Especial de Regularização Tributária (PERT), sendo que a mensuração dos valores definitivos incluídos nessas modalidades de parcelamentos encontra-se pendente de realização por parte dos órgãos fiscalizadores. Assim sendo, as demonstrações contábeis não incluem quaisquer ajustes que porventura venham a ser requeridos por ocasião da consolidação definitiva dos referidos débitos fiscais. Nossa opinião não está ressalvada em função desse assunto.

Outros Assuntos

Valores do Exercício Anterior

As informações trimestrais e as demonstrações financeiras, individuais e consolidadas, da Companhia relativas ao trimestre findo em 30 de junho de 2020 e exercício findo em 31 de dezembro de 2020 foram por nós revisadas e examinadas, conforme relatórios dos auditores, datados de 31 de julho de 2020 e 24 de fevereiro de 2021, respectivamente, sem modificação sobre essas demonstrações financeiras, contendo incerteza relevante relacionada com a continuidade operacional e parágrafo de ênfase sobre os parcelamentos federais.

Demonstrações intermediárias do valor adicionado

As informações trimestrais acima referidas incluem as demonstrações do valor adicionado (DVA), individuais e consolidadas, referentes ao período de seis meses findo em 30 de junho de 2021, elaboradas sob a responsabilidade da administração da Companhia e apresentadas como informação suplementar para fins de IAS 34. Essas demonstrações foram submetidas a procedimentos de revisão executados em conjunto com a revisão das informações trimestrais, com o objetivo de concluir se elas estão conciliadas com as informações contábeis intermediárias e registros contábeis, conforme aplicável, e se sua forma e conteúdo estão de acordo com os critérios definidos no Pronunciamento Técnico NBC TG 09 – “Demonstração do Valor Adicionado”.

Com base em nossa revisão, não temos conhecimento de nenhum fato que nos leve a acreditar que essas demonstrações não foram elaboradas, em todos os aspectos relevantes, segundo os critérios definidos nesse Pronunciamento Técnico e de forma consistente em relação às informações contábeis intermediárias individuais e consolidadas tomadas em conjunto.

São Paulo, SP, 06 de agosto de 2021.

Aderbal Alfonso Hoppe

Contador - CRCSC nº 020036-0-8 T-SP

Taticca Auditores Independentes S.S.

CRC 2 SP-032267/O-1

CVM 12.220

Pareceres e Declarações / Declaração dos Diretores sobre as Demonstrações Financeiras

Declaração dos Diretores sobre as Demonstrações Financeiras

PARA FINS DO ARTIGO 25 DA INSTRUÇÃO CVM nº 480/09

Os Srs. Ricardo Mottin Jr. e Luiz Alcemar Baumart declaram, na qualidade de Diretores da Recrusul S/A, sociedade por ações com sede na cidade de Sapucaia do Sul, Estado do Rio Grande do Sul, na Av. Luiz Pasteur, 1020, inscrita no CNPJ/MF sob o nº 91.333.666/0001-17 (Companhia), nos termos dos incisos V e VI do parágrafo 1º do artigo 25 da Instrução CVM nº 480, de 07 de dezembro de 2009, que reviram, discutiram e concordam com as demonstrações contábeis da Companhia referentes ao exercício encerrado em 30 de junho de 2021.

Sapucaia do Sul, 06 de Agosto de 2021.

Ricardo Mottin Jr.

Diretor Presidente

Luiz Alcemar Baumart

Diretor Vice-Presidente e Diretor de Relações com os Investidores

Pareceres e Declarações / Declaração dos Diretores sobre o Relatório do Auditor Independente

Declaração dos Diretores sobre o Relatório dos Auditores Independentes

PARA FINS DO ARTIGO 25 DA INSTRUÇÃO CVM nº 480/09

Os Srs. Ricardo Mottin Jr. e Luiz Alcemar Baumart declaram, na qualidade de Diretores da Recrusul S/A, sociedade por ações com sede na cidade de Sapucaia do Sul, Estado do Rio Grande do Sul, na Av. Luiz Pasteur, 1020, inscrita no CNPJ/MF sob o nº 91.333.666/0001-17 (Companhia), nos termos dos incisos V e VI do parágrafo 1º do artigo 25 da Instrução CVM nº 480, de 07 de dezembro de 2009, que reviram, discutiram e concordam com a opinião expressada no parecer dos auditores independentes, sobre as demonstrações contábeis da Companhia, referentes ao exercício encerrado em 30 de junho de 2021.

Sapucaia do Sul, 08 de agosto de 2021.

Ricardo Mottin Jr.

Diretor Presidente

Luiz Alcemar Baumart

Diretor Vice-Presidente e Diretor de Relações com os Investidores