

Índice

Dados da Empresa

Composição do Capital	1
-----------------------	---

DFs Individuais

Balanço Patrimonial Ativo	2
---------------------------	---

Balanço Patrimonial Passivo	3
-----------------------------	---

Demonstração do Resultado	4
---------------------------	---

Demonstração do Resultado Abrangente	5
--------------------------------------	---

Demonstração do Fluxo de Caixa	6
--------------------------------	---

Demonstração das Mutações do Patrimônio Líquido

DMPL - 01/01/2020 à 30/09/2020	7
--------------------------------	---

DMPL - 01/01/2019 à 30/09/2019	8
--------------------------------	---

Demonstração do Valor Adicionado	9
----------------------------------	---

DFs Consolidadas

Balanço Patrimonial Ativo	10
---------------------------	----

Balanço Patrimonial Passivo	11
-----------------------------	----

Demonstração do Resultado	12
---------------------------	----

Demonstração do Resultado Abrangente	13
--------------------------------------	----

Demonstração do Fluxo de Caixa	14
--------------------------------	----

Demonstração das Mutações do Patrimônio Líquido

DMPL - 01/01/2020 à 30/09/2020	15
--------------------------------	----

DMPL - 01/01/2019 à 30/09/2019	16
--------------------------------	----

Demonstração do Valor Adicionado	17
----------------------------------	----

Comentário do Desempenho	18
--------------------------	----

Notas Explicativas	25
--------------------	----

Pareceres e Declarações

Relatório da Revisão Especial - Sem Ressalva	35
--	----

Declaração dos Diretores sobre as Demonstrações Financeiras	37
---	----

Declaração dos Diretores sobre o Relatório do Auditor Independente	38
--	----

Dados da Empresa / Composição do Capital

Número de Ações (Mil)	Trimestre Atual 30/09/2020
Do Capital Integralizado	
Ordinárias	25.409
Preferenciais	50.414
Total	75.823
Em Tesouraria	
Ordinárias	0
Preferenciais	0
Total	0

DFs Individuais / Balanço Patrimonial Ativo

(Reais Mil)

Código da Conta	Descrição da Conta	Trimestre Atual 30/09/2020	Exercício Anterior 31/12/2019
1	Ativo Total	39.946	38.062
1.01	Ativo Circulante	15.113	14.544
1.01.01	Caixa e Equivalentes de Caixa	1.357	96
1.01.03	Contas a Receber	3.744	2.233
1.01.03.01	Clientes	3.744	2.233
1.01.04	Estoques	2.804	1.708
1.01.06	Tributos a Recuperar	1.958	1.136
1.01.06.01	Tributos Correntes a Recuperar	1.958	1.136
1.01.07	Despesas Antecipadas	2.468	1.069
1.01.07.01	Despesas Diferidas	2.468	1.069
1.01.08	Outros Ativos Circulantes	2.782	8.302
1.01.08.01	Ativos Não-Correntes a Venda	2.782	8.302
1.01.08.01.01	Adiantamento a Fornecedores	2.782	2.309
1.01.08.01.02	Titulos a Receber	0	5.993
1.02	Ativo Não Circulante	24.833	23.518
1.02.01	Ativo Realizável a Longo Prazo	20.510	19.218
1.02.01.07	Tributos Diferidos	2.197	2.218
1.02.01.07.02	Depositos Judiciais	2.197	2.218
1.02.01.09	Créditos com Partes Relacionadas	295	0
1.02.01.09.02	Créditos com Controladas	295	0
1.02.01.10	Outros Ativos Não Circulantes	18.018	17.000
1.02.01.10.03	Crédito Alienação Imobiliária	17.000	17.000
1.02.01.10.04	Despesas Antecipadas	1.018	0
1.02.02	Investimentos	1.157	1.154
1.02.02.01	Participações Societárias	1.157	1.154
1.02.02.01.02	Participações em Controladas	1.010	1.007
1.02.02.01.04	Outros Investimentos	147	147
1.02.03	Imobilizado	3.076	3.144
1.02.03.01	Imobilizado em Operação	1.696	1.494
1.02.03.02	Direito de Uso em Arrendamento	1.380	1.650
1.02.04	Intangível	90	2
1.02.04.01	Intangíveis	90	2
1.02.04.01.02	Intangíveis	90	2

DFs Individuais / Balanço Patrimonial Passivo

(Reais Mil)

Código da Conta	Descrição da Conta	Trimestre Atual 30/09/2020	Exercício Anterior 31/12/2019
2	Passivo Total	39.946	38.062
2.01	Passivo Circulante	18.220	18.690
2.01.01	Obrigações Sociais e Trabalhistas	61	161
2.01.01.02	Obrigações Trabalhistas	61	161
2.01.02	Fornecedores	695	285
2.01.02.01	Fornecedores Nacionais	695	285
2.01.03	Obrigações Fiscais	14.737	16.233
2.01.03.01	Obrigações Fiscais Federais	391	1.482
2.01.03.01.02	Obrigações Fiscais Federais	257	1.343
2.01.03.01.05	Parcelamento PERT (Progr. Esp. Regulari. Tributaria)	134	139
2.01.03.02	Obrigações Fiscais Estaduais	11.274	11.286
2.01.03.02.01	ICMS a Recolher	11.274	11.286
2.01.03.03	Obrigações Fiscais Municipais	3.072	3.465
2.01.05	Outras Obrigações	2.439	1.905
2.01.05.02	Outros	2.439	1.905
2.01.05.02.04	Adiantamento de Clientes	1.531	836
2.01.05.02.07	Honorários Administradores	124	193
2.01.05.02.09	Outras Contas a Pagar	784	876
2.01.06	Provisões	288	106
2.01.06.01	Provisões Fiscais Previdenciárias Trabalhistas e Cíveis	288	106
2.01.06.01.02	Provisões Previdenciárias e Trabalhistas	288	106
2.02	Passivo Não Circulante	85.804	83.159
2.02.02	Outras Obrigações	68.314	65.880
2.02.02.01	Passivos com Partes Relacionadas	45	45
2.02.02.01.04	Débitos com Outras Partes Relacionadas	45	45
2.02.02.02	Outros	68.269	65.835
2.02.02.02.03	Credores Plano de Parcelamento	18.221	18.345
2.02.02.02.05	Parcelamento Estadual	59	0
2.02.02.02.06	Parcelamentos Federais	49.989	47.490
2.02.04	Provisões	17.490	17.279
2.02.04.02	Outras Provisões	17.490	17.279
2.02.04.02.04	Provisão para Perda em Investimentos	17.490	17.279
2.03	Patrimônio Líquido	-64.078	-63.787
2.03.01	Capital Social Realizado	190.739	190.166
2.03.01.01	Capital Social	220.000	220.000
2.03.01.02	Capital Social a Integralizar	-29.261	-29.834
2.03.02	Reservas de Capital	543	543
2.03.02.07	Reserva de Capital	543	543
2.03.05	Lucros/Prejuízos Acumulados	-255.360	-254.496

DFs Individuais / Demonstração do Resultado**(Reais Mil)**

Código da Conta	Descrição da Conta	Trimestre Atual		Acumulado do Atual		Igual Trimestre do		Acumulado do Exercício	
		01/07/2020 à 30/09/2020		Exercício 01/01/2020 à 30/09/2020		Exercício Anterior		Anterior	
3.01	Receita de Venda de Bens e/ou Serviços	9.937		20.036		6.021		15.376	
3.02	Custo dos Bens e/ou Serviços Vendidos	-7.819		-15.835		-4.544		-11.845	
3.03	Resultado Bruto	2.118		4.201		1.477		3.531	
3.04	Despesas/Receitas Operacionais	-1.312		-3.591		-1.070		-3.464	
3.04.01	Despesas com Vendas	-316		-696		-164		-418	
3.04.02	Despesas Gerais e Administrativas	-952		-2.655		-811		-2.615	
3.04.04	Outras Receitas Operacionais	0		0		60		192	
3.04.05	Outras Despesas Operacionais	-5		-32		-29		-312	
3.04.06	Resultado de Equivalência Patrimonial	-39		-208		-126		-311	
3.05	Resultado Antes do Resultado Financeiro e dos Tributos	806		610		407		67	
3.06	Resultado Financeiro	-333		-1.474		-860		-2.571	
3.06.01	Receitas Financeiras	6		21		1		24	
3.06.02	Despesas Financeiras	-339		-1.495		-861		-2.595	
3.07	Resultado Antes dos Tributos sobre o Lucro	473		-864		-453		-2.504	
3.09	Resultado Líquido das Operações Continuadas	473		-864		-453		-2.504	
3.11	Lucro/Prejuízo do Período	473		-864		-453		-2.504	
3.99	Lucro por Ação - (Reais / Ação)								
3.99.01	Lucro Básico por Ação								
3.99.01.01	ON	0,00623		-0,01139		-0,00380		-0,03302	
3.99.01.02	PN	0,00623		-0,01139		-0,00380		-0,03302	

DFs Individuais / Demonstração do Resultado Abrangente**(Reais Mil)**

Código da Conta	Descrição da Conta	Trimestre Atual 01/07/2020 à 30/09/2020	Acumulado do Atual Exercício 01/01/2020 à 30/09/2020	Igual Trimestre do Exercício Anterior 01/07/2019 à 30/09/2019	Acumulado do Exercício Anterior 01/01/2019 à 30/09/2019
4.01	Lucro Líquido do Período	473	-864	-453	-2.504
4.03	Resultado Abrangente do Período	473	-864	-453	-2.504

DFs Individuais / Demonstração do Fluxo de Caixa - Método Indireto

(Reais Mil)

Código da Conta	Descrição da Conta	Acumulado do Atual Exercício 01/01/2020 à 30/09/2020	Acumulado do Exercício Anterior 01/01/2019 à 30/09/2019
6.01	Caixa Líquido Atividades Operacionais	1.418	-1.748
6.01.01	Caixa Gerado nas Operações	-74	-1.959
6.01.01.01	Resultado do Exercício	-864	-2.504
6.01.01.02	Depreciações e Amortizações	582	234
6.01.01.03	Equivalência Patrimonial	208	311
6.01.02	Variações nos Ativos e Passivos	1.489	237
6.01.02.01	Variação de Clientes	-1.511	-630
6.01.02.02	Variação de Estoques	-1.096	361
6.01.02.03	Variação de Impostos a Recuperar	-822	-1.704
6.01.02.04	Variação de Títulos a Receber	5.993	23
6.01.02.05	Variação de Adiantamento a Fornecedor	-473	-97
6.01.02.06	Variação de Outros Ativos Circulantes/Diferido	-1.399	-26
6.01.02.07	Variação de Depósitos Judiciais	21	-157
6.01.02.08	Variação de Outros Ativos Não Circulantes	-1.018	430
6.01.02.09	Variação de Fornecedores	410	-106
6.01.02.10	Variação de Impostos e Contribuições Circulante	-1.491	2.174
6.01.02.11	Variação de Adiantamento de Clientes	695	-2.021
6.01.02.12	Variação de Débitos Trabalhistas / Cíveis	82	115
6.01.02.13	Variação de Honorários de Administradores	-69	-34
6.01.02.14	Variação de Parcelamentos Federais Circulante	-5	0
6.01.02.15	Variação de Outros Passivos Circulante	-92	-31
6.01.02.16	Variação de Parcelamentos Federais Não Circulante	2.559	1.940
6.01.02.17	Variação Débito de Controladas	-295	0
6.01.03	Outros	3	-26
6.02	Caixa Líquido Atividades de Investimento	-605	-1.047
6.02.01	Investimentos	-3	-1.007
6.02.02	Variação de Ativo Imobilizado	-514	-40
6.02.04	Adição de Intangíveis	-88	0
6.03	Caixa Líquido Atividades de Financiamento	448	-20
6.03.01	Variação de Credores Plano de Parcelamento	-125	-117
6.03.02	Variação Débito de Partes Relacionadas	0	-86
6.03.04	Adiantamento Para Aumento de Capital	573	183
6.05	Aumento (Redução) de Caixa e Equivalentes	1.261	-2.815
6.05.01	Saldo Inicial de Caixa e Equivalentes	96	2.838
6.05.02	Saldo Final de Caixa e Equivalentes	1.357	23

DFs Individuais / Demonstração das Mutações do Patrimônio Líquido / DMPL - 01/01/2020 à 30/09/2020**(Reais Mil)**

Código da Conta	Descrição da Conta	Capital Social Integralizado	Reservas de Capital, Opções Outorgadas e Ações em Tesouraria	Reservas de Lucro	Lucros ou Prejuízos Acumulados	Outros Resultados Abrangentes	Patrimônio Líquido
5.01	Saldos Iniciais	190.166	543	0	-254.496	0	-63.787
5.03	Saldos Iniciais Ajustados	190.166	543	0	-254.496	0	-63.787
5.04	Transações de Capital com os Sócios	573	0	0	0	0	573
5.04.08	Integralização de Capital	573	0	0	0	0	573
5.05	Resultado Abrangente Total	0	0	0	-864	0	-864
5.05.01	Lucro Líquido do Período	0	0	0	-864	0	-864
5.07	Saldos Finais	190.739	543	0	-255.360	0	-64.078

DFs Individuais / Demonstração das Mutações do Patrimônio Líquido / DMPL - 01/01/2019 à 30/09/2019**(Reais Mil)**

Código da Conta	Descrição da Conta	Capital Social Integralizado	Reservas de Capital, Opções Outorgadas e Ações em Tesouraria	Reservas de Lucro	Lucros ou Prejuízos Acumulados	Outros Resultados Abrangentes	Patrimônio Líquido
5.01	Saldos Iniciais	189.979	543	0	-250.999	0	-60.477
5.03	Saldos Iniciais Ajustados	189.979	543	0	-250.999	0	-60.477
5.04	Transações de Capital com os Sócios	183	0	0	0	0	183
5.04.08	Outros	183	0	0	0	0	183
5.05	Resultado Abrangente Total	0	0	0	-2.504	0	-2.504
5.05.01	Lucro Líquido do Período	0	0	0	-2.504	0	-2.504
5.07	Saldos Finais	190.162	543	0	-253.503	0	-62.798

DFs Individuais / Demonstração do Valor Adicionado

(Reais Mil)

Código da Conta	Descrição da Conta	Acumulado do Atual Exercício 01/01/2020 à 30/09/2020	Acumulado do Exercício Anterior 01/01/2019 à 30/09/2019
7.01	Receitas	20.036	15.568
7.01.01	Vendas de Mercadorias, Produtos e Serviços	20.036	15.376
7.01.02	Outras Receitas	0	192
7.02	Insumos Adquiridos de Terceiros	-15.835	-11.845
7.02.01	Custos Prods., Mercs. e Servs. Vendidos	-15.835	-11.845
7.03	Valor Adicionado Bruto	4.201	3.723
7.04	Retenções	-582	-234
7.04.01	Depreciação, Amortização e Exaustão	-582	-234
7.05	Valor Adicionado Líquido Produzido	3.619	3.489
7.06	Vlr Adicionado Recebido em Transferência	-187	-287
7.06.01	Resultado de Equivalência Patrimonial	-208	-311
7.06.02	Receitas Financeiras	21	24
7.07	Valor Adicionado Total a Distribuir	3.432	3.202
7.08	Distribuição do Valor Adicionado	3.432	3.202
7.08.01	Pessoal	1.437	372
7.08.01.01	Remuneração Direta	1.345	201
7.08.01.03	F.G.T.S.	92	171
7.08.02	Impostos, Taxas e Contribuições	468	158
7.08.02.01	Federais	456	148
7.08.02.02	Estaduais	12	0
7.08.02.03	Municipais	0	10
7.08.03	Remuneração de Capitais de Terceiros	2.391	5.176
7.08.03.01	Juros	1.495	2.595
7.08.03.02	Aluguéis	52	3
7.08.03.03	Outras	844	2.578
7.08.04	Remuneração de Capitais Próprios	-864	-2.504
7.08.04.03	Lucros Retidos / Prejuízo do Período	-864	-2.504

DFs Consolidadas / Balanço Patrimonial Ativo

(Reais Mil)

Código da Conta	Descrição da Conta	Trimestre Atual 30/09/2020	Exercício Anterior 31/12/2019
1	Ativo Total	41.009	38.820
1.01	Ativo Circulante	16.487	15.613
1.01.01	Caixa e Equivalentes de Caixa	1.464	193
1.01.03	Contas a Receber	4.387	2.876
1.01.03.01	Clientes	4.387	2.876
1.01.04	Estoques	3.273	1.881
1.01.06	Tributos a Recuperar	1.993	1.171
1.01.06.01	Tributos Correntes a Recuperar	1.993	1.171
1.01.07	Despesas Antecipadas	2.468	1.069
1.01.08	Outros Ativos Circulantes	2.902	8.423
1.01.08.01	Ativos Não-Correntes a Venda	2.902	8.423
1.01.08.01.01	Adiantamento a Fornecedores	2.902	2.429
1.01.08.01.02	Titulos a Receber	0	5.994
1.02	Ativo Não Circulante	24.522	23.207
1.02.01	Ativo Realizável a Longo Prazo	20.955	19.663
1.02.01.07	Tributos Diferidos	2.626	2.647
1.02.01.07.01	Imposto Diferido	428	428
1.02.01.07.02	Depósitos Judiciais	2.198	2.219
1.02.01.09	Créditos com Partes Relacionadas	295	0
1.02.01.09.04	Créditos com Outras Partes Relacionadas	295	0
1.02.01.10	Outros Ativos Não Circulantes	18.034	17.016
1.02.01.10.03	Crédito Alienação Imobiliária	17.000	17.000
1.02.01.10.04	Despesas Antecipadas	1.018	0
1.02.01.10.05	Créditos com Partes Relacionadas	16	16
1.02.02	Investimentos	150	147
1.02.02.01	Participações Societárias	150	147
1.02.02.01.04	Participações em Controladas em Conjunto	3	0
1.02.02.01.05	Outros Investimentos	147	147
1.02.03	Imobilizado	3.327	3.395
1.02.03.01	Imobilizado em Operação	1.947	1.745
1.02.03.02	Direito de Uso em Arrendamento	1.380	1.650
1.02.04	Intangível	90	2
1.02.04.01	Intangíveis	90	2
1.02.04.01.02	Intangíveis	90	2

DFs Consolidadas / Balanço Patrimonial Passivo

(Reais Mil)

Código da Conta	Descrição da Conta	Trimestre Atual 30/09/2020	Exercício Anterior 31/12/2019
2	Passivo Total	41.009	38.820
2.01	Passivo Circulante	27.707	28.063
2.01.01	Obrigações Sociais e Trabalhistas	118	217
2.01.01.02	Obrigações Trabalhistas	118	217
2.01.02	Fornecedores	1.208	799
2.01.02.01	Fornecedores Nacionais	1.208	799
2.01.03	Obrigações Fiscais	22.274	23.656
2.01.03.01	Obrigações Fiscais Federais	2.268	3.352
2.01.03.01.02	Obrigações Fiscais Federais	1.242	2.326
2.01.03.01.05	Parcelamento Pert (Prog. Esp. Reg. Tributaria)	1.026	1.026
2.01.03.02	Obrigações Fiscais Estaduais	16.929	16.834
2.01.03.03	Obrigações Fiscais Municipais	3.077	3.470
2.01.04	Empréstimos e Financiamentos	93	93
2.01.04.01	Empréstimos e Financiamentos	93	93
2.01.04.01.01	Em Moeda Nacional	93	93
2.01.05	Outras Obrigações	3.555	3.021
2.01.05.02	Outros	3.555	3.021
2.01.05.02.04	Adiantamento a Clientes	1.579	884
2.01.05.02.06	Credores Plano de Parcelamento	731	731
2.01.05.02.07	Honorários Administradores	400	469
2.01.05.02.09	Outras Contas a Pagar	845	937
2.01.06	Provisões	459	277
2.01.06.01	Provisões Fiscais Previdenciárias Trabalhistas e Cíveis	459	277
2.01.06.01.02	Provisões Previdenciárias e Trabalhistas	459	277
2.02	Passivo Não Circulante	80.830	78.019
2.02.02	Outras Obrigações	80.830	78.019
2.02.02.01	Passivos com Partes Relacionadas	45	45
2.02.02.01.04	Débitos com Outras Partes Relacionadas	45	45
2.02.02.02	Outros	80.785	77.974
2.02.02.02.03	Credores Plano de Parcelamento	19.621	19.745
2.02.02.02.05	Parcelamentos Federais	57.522	54.921
2.02.02.02.07	Outras Contas a Pagar	3.642	3.308
2.03	Patrimônio Líquido Consolidado	-67.528	-67.262
2.03.01	Capital Social Realizado	190.739	190.166
2.03.01.01	Capital Social	220.000	220.000
2.03.01.02	Capital Social a Integralizar	-29.261	-29.834
2.03.02	Reservas de Capital	543	543
2.03.02.07	Reserva de Capital	543	543
2.03.05	Lucros/Prejuízos Acumulados	-258.605	-257.768
2.03.09	Participação dos Acionistas Não Controladores	-205	-203

DFs Consolidadas / Demonstração do Resultado**(Reais Mil)**

Código da Conta	Descrição da Conta	Trimestre Atual		Acumulado do Atual		Igual Trimestre do		Acumulado do Exercício	
		01/07/2020 à 30/09/2020		Exercício 01/01/2020 à 30/09/2020		Exercício Anterior		Anterior	
		01/07/2020 à 30/09/2020		30/09/2020		01/07/2019 à 30/09/2019		01/01/2019 à 30/09/2019	
3.01	Receita de Venda de Bens e/ou Serviços	9.949		20.048		6.021		15.376	
3.02	Custo dos Bens e/ou Serviços Vendidos	-7.827		-15.843		-4.544		-11.845	
3.03	Resultado Bruto	2.122		4.205		1.477		3.531	
3.04	Despesas/Receitas Operacionais	-1.274		-3.384		-944		-3.153	
3.04.01	Despesas com Vendas	-317		-697		-164		-418	
3.04.02	Despesas Gerais e Administrativas	-952		-2.655		-811		-2.615	
3.04.04	Outras Receitas Operacionais	0		0		60		192	
3.04.05	Outras Despesas Operacionais	-5		-32		-29		-312	
3.05	Resultado Antes do Resultado Financeiro e dos Tributos	848		821		533		378	
3.06	Resultado Financeiro	-348		-1.630		-988		-2.882	
3.06.01	Receitas Financeiras	6		21		1		24	
3.06.02	Despesas Financeiras	-354		-1.651		-989		-2.906	
3.07	Resultado Antes dos Tributos sobre o Lucro	500		-809		-455		-2.504	
3.09	Resultado Líquido das Operações Continuadas	500		-809		-455		-2.504	
3.11	Lucro/Prejuízo Consolidado do Período	500		-809		-455		-2.504	
3.11.01	Atribuído a Sócios da Empresa Controladora	500		-807		-452		-2.500	
3.11.02	Atribuído a Sócios Não Controladores	0		-2		-3		-4	
3.99	Lucro por Ação - (Reais / Ação)								
3.99.01	Lucro Básico por Ação								
3.99.01.01	ON	0,00659		-0,01066		-0,00600		-0,03302	
3.99.01.02	PN	0,00659		-0,01066		-0,00600		-0,03302	

DFs Consolidadas / Demonstração do Resultado Abrangente**(Reais Mil)**

Código da Conta	Descrição da Conta	Trimestre Atual 01/07/2020 à 30/09/2020	Acumulado do Atual Exercício 01/01/2020 à 30/09/2020	Igual Trimestre do Exercício Anterior 01/07/2019 à 30/09/2019	Acumulado do Exercício Anterior 01/01/2019 à 30/09/2019
4.01	Lucro Líquido Consolidado do Período	-29	-809	-455	-2.504
4.03	Resultado Abrangente Consolidado do Período	-29	-809	-455	-2.504
4.03.01	Atribuído a Sócios da Empresa Controladora	-28	-807	-452	-2.500
4.03.02	Atribuído a Sócios Não Controladores	-1	-2	-3	-4

DFs Consolidadas / Demonstração do Fluxo de Caixa - Método Indireto

(Reais Mil)

Código da Conta	Descrição da Conta	Acumulado do Atual Exercício 01/01/2020 à 30/09/2020	Acumulado do Exercício Anterior 01/01/2019 à 30/09/2019
6.01	Caixa Líquido Atividades Operacionais	1.424	-2.154
6.01.01	Caixa Gerado nas Operações	-257	-2.270
6.01.01.01	Resultado do Exercício	-837	-2.500
6.01.01.02	Depreciações e Amortizações	582	234
6.01.01.03	Participações de não Controladores	-2	-4
6.01.02	Variações nos Ativos e Passivos	1.347	-665
6.01.02.01	Varição de Clientes	-1.511	-630
6.01.02.02	Varição de Estoques	-1.394	-344
6.01.02.03	Varição de Impostos a Recuparar Circulante	-822	-1.739
6.01.02.04	Varição de Títulos a Receber	5.993	23
6.01.02.05	Varição de Adiantamento a Fornecedores	-473	-97
6.01.02.06	Varição de Outros Ativos /Diferido	-1.399	0
6.01.02.08	Varição de Depósitos Judiciais	21	-158
6.01.02.09	Varição de Outros Ativos Não Circulantes	-1.018	-577
6.01.02.10	Varição de Fornecedores	410	381
6.01.02.11	Varição de Impostos e Contribuições Circulantes	-1.381	2.479
6.01.02.12	Varição de Adiantamento a Clientes	695	-1.998
6.01.02.13	Varição Credores por produtos a Entregar	0	1
6.01.02.14	Varição de Debitos Trabalhistas/Civeis	82	120
6.01.02.15	Varição de Honorários Administradores	-69	-34
6.01.02.18	Varição de Outros Passivos Circulante	-92	-31
6.01.02.19	Varição Parcelamentos Federais Circulante	2.600	1.939
6.01.02.20	Débito de Controladas	-295	0
6.01.03	Outros	334	781
6.01.03.01	Varição de Outros Passivos LP	334	781
6.02	Caixa Líquido Atividades de Investimento	-602	-637
6.02.01	Varição de Ativo Imobilizado	-514	-637
6.02.03	Adições de Intangíveis	-88	0
6.03	Caixa Líquido Atividades de Financiamento	449	73
6.03.01	Varição de Credores Plano de Parcelamento	-124	-117
6.03.02	Varição de Débitos de Partes Relacionadas	0	-86
6.03.03	Varição Instituições Financeiras	0	93
6.03.04	Adiantamento p/ Aumento de Capital	573	183
6.05	Aumento (Redução) de Caixa e Equivalentes	1.271	-2.718
6.05.01	Saldo Inicial de Caixa e Equivalentes	193	2.838
6.05.02	Saldo Final de Caixa e Equivalentes	1.464	120

DFs Consolidadas / Demonstração das Mutações do Patrimônio Líquido / DMPL - 01/01/2020 à 30/09/2020**(Reais Mil)**

Código da Conta	Descrição da Conta	Capital Social Integralizado	Reservas de Capital, Oções Outorgadas e Ações em Tesouraria	Reservas de Lucro	Lucros ou Prejuízos Acumulados	Outros Resultados Abrangentes	Patrimônio Líquido	Participação dos Não Controladores	Patrimônio Líquido Consolidado
5.01	Saldos Iniciais	190.166	543	0	-257.768	0	-67.059	-203	-67.262
5.03	Saldos Iniciais Ajustados	190.166	543	0	-257.768	0	-67.059	-203	-67.262
5.04	Transações de Capital com os Sócios	573	0	0	0	0	573	0	573
5.04.08	Capital Social Integralizado	573	0	0	0	0	573	0	573
5.05	Resultado Abrangente Total	0	0	0	-837	0	-837	-2	-839
5.05.01	Lucro Líquido do Período	0	0	0	-807	0	-807	0	-807
5.05.02	Outros Resultados Abrangentes	0	0	0	-30	0	-30	-2	-32
5.05.02.03	Equiv. Patrim. s/Result. Abrang. Coligadas	0	0	0	-30	0	-30	0	-30
5.05.02.06	Outros	0	0	0	0	0	0	-2	-2
5.07	Saldos Finais	190.739	543	0	-258.605	0	-67.323	-205	-67.528

DFs Consolidadas / Demonstração das Mutações do Patrimônio Líquido / DMPL - 01/01/2019 à 30/09/2019**(Reais Mil)**

Código da Conta	Descrição da Conta	Capital Social Integralizado	Reservas de Capital, Oções Outorgadas e Ações em Tesouraria	Reservas de Lucro	Lucros ou Prejuízos Acumulados	Outros Resultados Abrangentes	Patrimônio Líquido	Participação dos Não Controladores	Patrimônio Líquido Consolidado
5.01	Saldo Iniciais	189.979	543	0	-254.253	0	-63.731	-198	-63.929
5.03	Saldo Iniciais Ajustados	189.979	543	0	-254.253	0	-63.731	-198	-63.929
5.04	Transações de Capital com os Sócios	183	0	0	0	0	183	0	183
5.04.08	Transação de Capital com os Sócios	183	0	0	0	0	183	0	183
5.05	Resultado Abrangente Total	0	0	0	-2.521	0	-2.521	-4	-2.525
5.05.01	Lucro Líquido do Período	0	0	0	-2.504	0	-2.504	0	-2.504
5.05.02	Outros Resultados Abrangentes	0	0	0	-17	0	-17	-4	-21
5.05.02.03	Equiv. Patrim. s/Result. Abrang. Coligadas	0	0	0	-17	0	-17	0	-17
5.05.02.06	Outros	0	0	0	0	0	0	-4	-4
5.07	Saldo Finais	190.162	543	0	-256.774	0	-66.069	-202	-66.271

DFs Consolidadas / Demonstração do Valor Adicionado

(Reais Mil)

Código da Conta	Descrição da Conta	Acumulado do Atual Exercício 01/01/2020 à 30/09/2020	Acumulado do Exercício Anterior 01/01/2019 à 30/09/2019
7.01	Receitas	20.048	15.568
7.01.01	Vendas de Mercadorias, Produtos e Serviços	20.048	15.376
7.01.02	Outras Receitas	0	192
7.02	Insumos Adquiridos de Terceiros	-15.843	-11.845
7.02.01	Custos Prods., Mercs. e Servs. Vendidos	-15.843	-11.845
7.03	Valor Adicionado Bruto	4.205	3.723
7.04	Retenções	-582	-234
7.04.01	Depreciação, Amortização e Exaustão	-582	-234
7.05	Valor Adicionado Líquido Produzido	3.623	3.489
7.06	Vlr Adicionado Recebido em Transferência	21	24
7.06.02	Receitas Financeiras	21	24
7.07	Valor Adicionado Total a Distribuir	3.644	3.513
7.08	Distribuição do Valor Adicionado	3.644	3.513
7.08.01	Pessoal	1.437	372
7.08.01.01	Remuneração Direta	1.345	201
7.08.01.03	F.G.T.S.	92	171
7.08.02	Impostos, Taxas e Contribuições	468	158
7.08.02.01	Federais	456	148
7.08.02.02	Estaduais	12	0
7.08.02.03	Municipais	0	10
7.08.03	Remuneração de Capitais de Terceiros	2.548	5.487
7.08.03.01	Juros	1.652	2.906
7.08.03.02	Aluguéis	52	3
7.08.03.03	Outras	844	2.578
7.08.04	Remuneração de Capitais Próprios	-809	-2.504
7.08.04.03	Lucros Retidos / Prejuízo do Período	-807	-2.500
7.08.04.04	Part. Não Controladores nos Lucros Retidos	-2	-4

Comentário do Desempenho



3T20

Comentário do Desempenho

Enfim, no 3T20, o tão esperado lucro líquido:

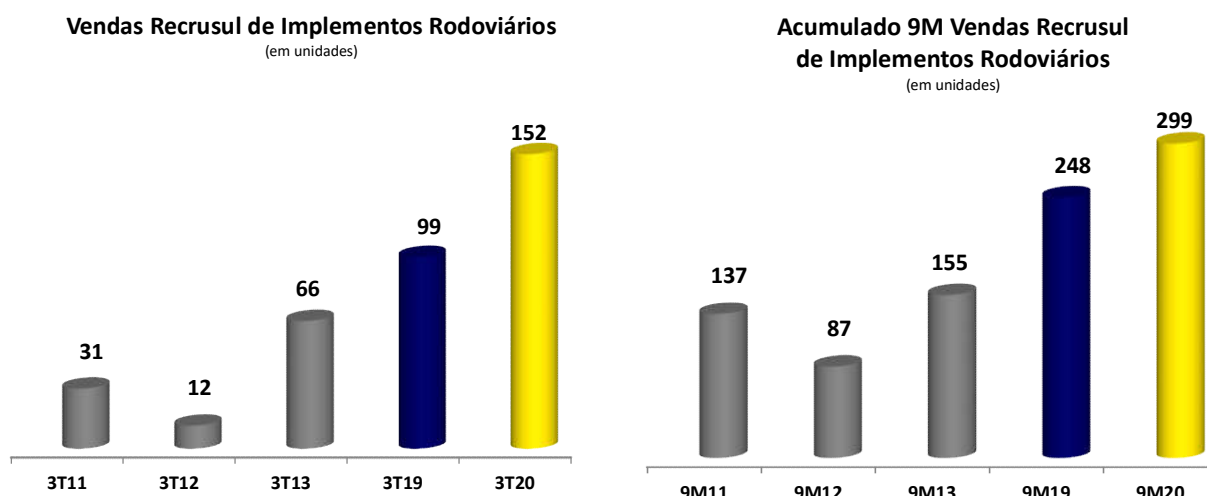
R\$ 473 mil representando uma margem líquida de 4,8%. Depois de sucessivos trimestres com resultados negativos, conseguimos apresentar um desempenho satisfatório neste 3T20: o faturamento bruto de R\$ 12,1 milhões foi superior em 64,5% aos R\$ 7,4 milhões do 3T19; a receita líquida também avançou 65,0%; o lucro bruto 43,4%; o EBITDA 63,2% e o lucro líquido 204,4% de crescimento entre o 3T20 e o 3T19 respectivamente.

No acumulado dos 9M20 foram faturados 299 implementos rodoviários contra os 248 apresentados nos 9M19 – crescimento de 20,6%. Estes 299 produtos permitiram à Companhia figurar entre as 20 maiores empresas brasileiras de implementos rodoviários da linha pesada. Isto redobra nossa confiança e esperança em ser uma das líderes no Brasil neste segmento, principalmente, porque estamos produzindo e entregando uma ampla linha de produto, tais como: Linha Graneleira Recrusul, Linha Baú Lonado tipo *Sider*, em breve a Linha Basculante Recrusul além dos já tradicionais Tanques Inox e Carbono para alimentos e combustíveis.

O faturamento bruto atingiu R\$ 12,1 milhões no 3T20 e de R\$ 24,5 milhões no acumulado dos 9M20 em relação aos R\$ 7,4 milhões no 3T19 e de R\$ 19,0 milhões no acumulado do 9M19 – respectivamente 63,5% e 28,9% de crescimento trimestral e acumulado nos 9M.

Recorde de volume de unidades faturadas nos 9M20

Faturamos 299 unidades de implementos rodoviários entre janeiro-setembro 2020, sendo que, nos últimos 10 anos ficamos apenas abaixo das 317 unidades dos 9M10.



Comentário do Desempenho



CONFIANÇA É A NOSSA MARCA

3T20

Comentário do Desempenho

DADOS DA CONTROLADORA

INFORMAÇÕES ECONÔMICAS	3T20	2T20	1T20	4T19	3T19	2T19	1T19	Δ 3T20/3T19	
									%
Receita Operacional Líquida - R\$ 000	9,937	5,875	4,224	3,284	6,021	6,257	3,098	65.0%	
Lucro Bruto - R\$ 000	2,118	1,191	890	848	1,477	1,453	601	43.4%	
EBIT - R\$ 000	845	114	(228)	46	533	184	(523)	58.5%	
EBITDA - R\$ 000	997	357	(96)	296	611	356	(354)	63.2%	
Despesas Financeiras Líquidas - R\$	(339)	(486)	(656)	(855)	(855)	(786)	(926)	-60.4%	
Lucro (Prejuízo) Líquido - R\$ 000	473	(372)	(965)	(453)	(453)	(602)	(1,449)	204.4%	
Lucro (Prejuízo por Ação) - R\$	0.00624	(0.00491)	(0.01273)	(0.00597)	(0.00597)	(0.00794)	(0.01911)	204.4%	
Quantidade de Ações	75,823	75,823	75,823	75,823	75,823	75,823	75,823		
Margens - %									
Bruta	21.3%	20.3%	21.1%	25.8%	24.5%	23.2%	19.4%	-13.1%	
EBITDA	10.0%	6.1%	-2.3%	9.0%	10.1%	5.7%	-11.4%	-1.1%	
Líquida	4.8%	-6.3%	-22.8%	-13.8%	-7.5%	-9.6%	-46.8%	163.3%	

DADOS BALANÇO PATRIMONIAL	3T20	2T20	1T20	4T19	3T19	2T19	1T19	Δ 3T20/3T19	
									%
Patrimônio Líquido - R\$ 000	(64,078)	(65,125)	(64,753)	(63,787)	(62,798)	(62,345)	(61,771)	-2.0%	
Caixa e Equivalentes - R\$ 000	2,552	2,464	3,216	6,089	7,443	7,445	7,501	-65.7%	
Clientes - R\$ 000	3,744	3,344	2,351	2,233	3,173	2,603	2,830	18.0%	
Estoques - R\$ 000	2,804	2,252	2,467	1,708	722	1,257	1,836	288.4%	
Impostos a Recuperar - R\$ 000	1,958	1,236	1,402	1,136	2,281	1,855	1,909	-14.2%	
Endividamento - R\$ 000	83,006	82,782	85,811	85,533	82,942	81,535	80,771	0.1%	
Plano de Pagamentos	18,221	18,255	18,297	18,345	18,413	18,499	18,699	-1.0%	
Tributário (Federal, Estadual e Municipal)	64,785	64,527	67,514	67,188	64,529	63,036	62,072	0.4%	
Instituições Financeiras	-	-	-	-	-	-	-	0.0%	

OBS.: Todas as informações acima referem-se a controladora Recrusul S/A. As demais empresas controladas do Grupo encontram-se em processo de ratificação.

Lucro líquido de R\$ 473 mil com respectiva margem de 4,8% foi influenciado por alguns fatores:

- maior volume de unidades físicas e melhor preço médio de vendas;
- elevação de custos de produção da ordem de mais de 20% impactado, principalmente, pelo aço e por produtos de origem petroquímica;
- margem bruta que havia sido de 24.5% no 3T19 reduziu-se para 21.3% no 3T20;
- contínuo rigor em gestão da estrutura de custos fixos;
- forte redução nas despesas financeiras passando de R\$ 885 mil no 3T19 para R\$ 339 mil no 3T20.

	Unidades Vendidas e Receita Líquida Acumulada 9M								
	9M08	9M09	9M10	9M11	9M12	9M13	9M14	9M19	9M20
Unidades	138	154	317	137	87	155	20	248	299
Variação %	0.0%	11.6%	105.8%	-56.8%	-36.5%	78.2%	-87.1%	184.0%	20.6%
Receita Líquida - R\$	15,578	15,535	28,678	8,161	8,351	16,694	2,067	15,376	20,036
Variação %	0.0%	-0.3%	84.6%	-71.5%	2.3%	99.9%	-87.6%	643.9%	30.3%
Funcionários	218	273	261	183	118	115	115	62	70

Continuamos com forte foco na gestão industrial permitindo alcançar, neste 3T20, uma das melhores métricas em termos de produtividade por funcionário dos últimos 10 anos. Continuamos estrategicamente focados em: **i)** fortalecimento de nossa rede comercial; **ii)** forte redução de custos e despesas internas e **iii)** contínuo fortalecimento do capital de giro para garantir a expansão de nossos negócios.

Comentário do Desempenho



3T20

Comentário do Desempenho

As despesas administrativas no 3T20 foram de R\$ 952 mil – crescimento de 17,4% em relação aos R\$ 811 do 3T19, mantendo-se em linha com os R\$ 924 mil do 1T20 e dos R\$ 778 mil do 2T20. As despesas com vendas atingiram R\$ 316 mil no 3T20 enquanto que no 3T19 haviam sido de R\$ 164 mil – crescimento de 92,7% em função de despesas com expansão da rede comercial e garantia de produtos. Apesar do crescimento, manteve-se em 3,2% sobre a receita líquida, indicador que consideramos adequado a este volume de operação da companhia.

As despesas financeiras líquidas apresentaram um sensível decréscimo de 61,3% em função da queda da taxa de juros SELIC. A maior parte do passivo oneroso da Companhia são com impostos federais, estaduais e municipais e esta menor taxa de juros contribuiu para a redução das despesas financeiras líquidas que totalizaram R\$ 333 mil no 3T20 enquanto que no 3T19 haviam sido de R\$ 860 mil. O *breakdown* deste passivo oneroso é o seguinte:

- i) os credores do Plano de Parcelamento que atingiu R\$ 18,2 milhões;
- ii) o passivo tributário (federal, estadual e municipal) totalizando R\$ 64,8 milhões. A correção do Plano de Parcelamento é de 6% a.a. e o Passivo Tributário é corrigido pela taxa SELIC.

Principais Destaques Econômico-Financeiros do 3T20

- 🕒 Receita Operacional Líquida no 3T20 foi 65,0% superior ao apresentado no 3T19;
- 🕒 Margem bruta no 3T20 de 21,3% enquanto que no 3T19 havia sido de 24,5%: pressão nos custos de insumos tais como aço e petroquímicos achatou razoavelmente a margem bruta;
- 🕒 Despesas de vendas, gerais e administrativas de R\$ 1.312 mil enquanto que no 3T19 havia sido de R\$ 1.070 mil – crescimento de 33,6%;
- 🕒 **EBIT no 3T20 foi positivo em R\$ 845 mil enquanto que no 3T19 havia sido de R\$ 533 mil;**
- 🕒 **EBITDA do 3T20 foi positivo em R\$ 997,0 mil – margem de 10,0%, enquanto que no 3T19 havia sido de R\$ 611,0 mil – margem de 10.1%;**
- 🕒 As despesas financeiras líquidas alcançaram R\$ 339,0 mil no 3T20 e foram de R\$ 855,0 mil no 3T19 – redução de 61,3% em relação ao trimestre do ano anterior;
- 🕒 O lucro líquido no 3T20 foi de R\$ 473 mil – reversão de 204.4% em relação ao 3T19 que foi prejuízo líquido de R\$ 453,0 mil. O prejuízo líquido acumulado nos 9M20 foi de R\$ 864 mil enquanto que no acumulado dos 9M19 havia sido de R\$ 2,5 milhões, e nos 9M18 havia sido de R\$ 10,7 milhões – drástica redução do prejuízo líquido acumulado nos 9M entre 2020 e 2018.

Comentário do Desempenho

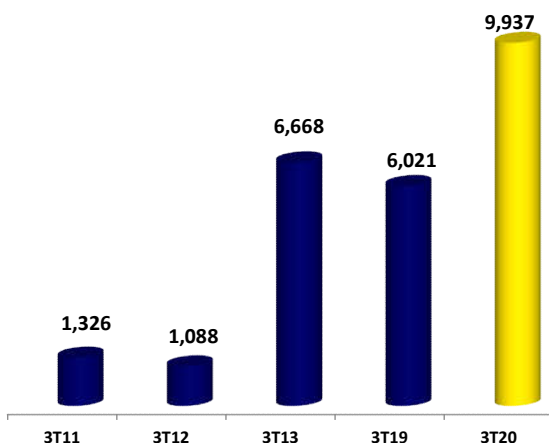


CONFIANÇA É A NOSSA MARCA

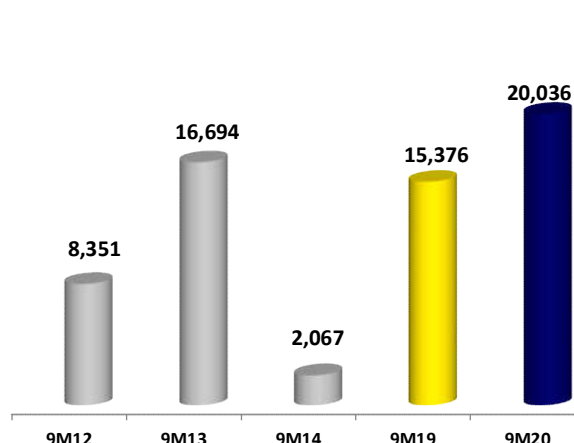
3T20

Comentário do Desempenho

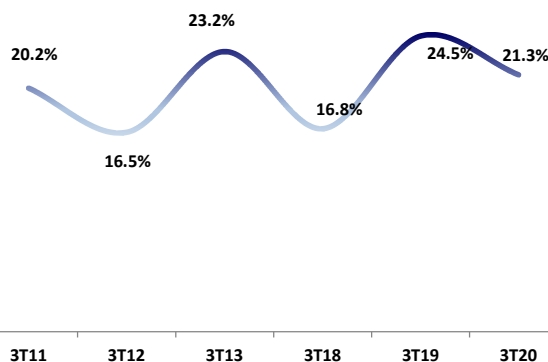
Receita Líquida 3T20 - R\$ 000



Receita Líquida 9M20 - R\$ 000

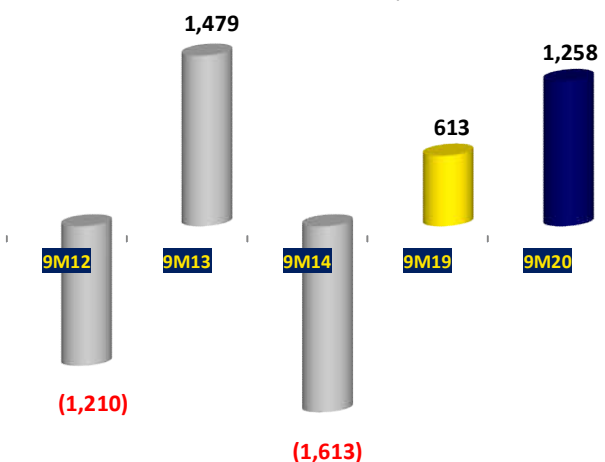


Margem Bruta - %



A margem bruta apresentou um importante decréscimo de 3.2 p.p. em função do considerável aumento das matérias-primas com ênfase no aço e na linha de produtos petroquímicos com aumentos no 3T20 superiores a 20%.

EBITDA 9M20 - R\$ 000



Depois de sucessivos trimestres e semestres com geração negativa de EBITDA em função da osciosidade com que a Companhia era forçada a trabalhar – principalmente pela estrutura de despesas com mão-de-obra herdadas desde o tempo da aquisição da Companhia em 2008, finalmente conseguimos fazer uma importante reestruturação neste fator de produção (mão-de-obra), adequando a Companhia a sua real capacidade de geração de caixa.

Este profundo trabalho iniciado, ainda no ano de 2014, continuou redendo frutos neste ano de 2020 e conseguimos voltar a apresentar EBITDA positivo nos 9M20.

Comentário do Desempenho



Comentário do Desempenho

3T20

Linha Pesada Recrusul em Implementos Rodoviários



Linha Semirreboque Graneleira



Linha Bi-Trem Graneleiro



Linha Rodotrem Graneleiro



Linha Carga Seca



Tanque Inox para Alimentos



Tanque Inox para Químicos



Bi-trem para Combustíveis



Semirreboque Silo para Cimento



Baú Lonado tipo Sider



Semirreboque Frigorífico 28 e 30 pallets



Carroceria Frigorífica

Comentário do Desempenho

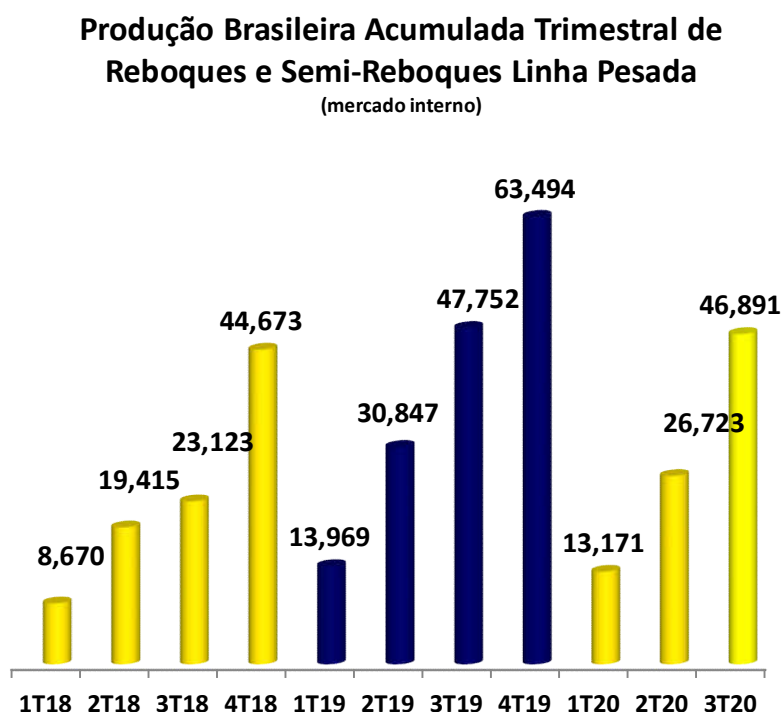


3T20

Comentário do Desempenho

O mercado apresentou um 3T20 melhor que o 3T19, entretanto no acumulado dos 9M houve uma queda de 1,79% nos emplacements do setor da linha pesada

O desempenho do setor de implementos rodoviários na linha pesada no 3T20 foi bastante atrativo: foram emplacedas 20.168 unidades contra um total de 16.905 no 3T19 – crescimento de 19,3%. Entretanto, se compararmos os acumulados dos 9M de 2020 contra o de 2019 já percebemos uma queda de 1,8% originada, principalmente, no 2T20 em função da pandemia por COVID-19. Este desempenho trimestral de julho-setembro 2020 foi o melhor que a indústria em geral de implementos rodoviários apresentou nos últimos 5 anos.



Considerando apenas a linha de graneleira-carga/seca, que basicamente, se concentra a totalidade de nossas operações, podemos inferir que nosso *market-share* que estava entre 1,5% - 2,0% ao final do 3T19 passou para 3,4% ao final do 3T20 – exclusivamente na linha graneleira/carga.

A Companhia deverá, ao longo dos próximos trimestres nova linha de produtos tais como: báu lonado tipo *sider* e rodotrem basculante.

Fonte: ANFIR – Associação Nacional dos Fabricantes de Implementos Rodoviários

Mercado de Capitais

As ações preferenciais da Recrusul S/A no período de julho a setembro de 2020 desvalorizaram-se 25,6%. Em junho de 2020 nossas ações preferenciais (as de maior liquidez no mercado) estavam cotadas a R\$ 2,15 por ação e ao final do mês de setembro de 2020 atingiram o valor de R\$ 1,60 por ação. O valor de mercado da empresa ao final de setembro de 2020 era de R\$ 132,0 milhões (levando em conta o preço das ações ON e PN). No período de julho a setembro de 2020 o volume médio diário de negócios com ações preferenciais da Companhia foi de R\$ 11,8

Comentário do Desempenho



CONFIANÇA É A NOSSA MARCA

3T20

Comentário do Desempenho

milhões, no 2T20 havia sido de R\$ 2,8 milhões, enquanto que no 1T20 foi de R\$ 4,5 milhões – crescimento de 321% entre o 3T20 e o 2T20.

Evolução Cotações RCSL4 – últimos 12 meses (OUT/19 – SET/20)



INDICADORES ACIONÁRIOS	3T20	2T20	1T20
Ações Negociadas (milhões) - ações RSL4 Quantidade	462.2	113.7	135.5
Volume Negociado - R\$ milhões em ações RSL4	771.8	179.4	290.1
Volume Diário Médio de Negócios - R\$ 000	11,874.52	2,846.83	4,533.26
Valor de Mercado - R\$ milhões ao final do trimestre	132.0	169.4	80.4
Quantidade Total de Ações	75,823	75,823	75,823
Cotação RSL4 - 31/09/2020; 30/06/2020; 31/03/2020	1.60	2.15	0.93

Nota: O valor de mercado é calculado com base na cotação de fechamento da ação PN e ON multiplicado pelo total de ações (ON + PN) emitidas.

Fonte: B3 S/A - Brasil, Bolsa, Balcão

RECRUSUL S/A
NOTAS EXPLICATIVAS ÀS DEMONSTRAÇÕES CONTÁBEIS
EM 30 DE SETEMBRO DE 2020
(em milhares de reais)

NOTA 01 - CONTEXTO OPERACIONAL

Informações sobre a Companhia: A Recrusul S/A (B3 Brasil: RCSL3, RCSL4) é uma holding operacional de negócios industriais no segmento de implementos rodoviários, refrigeração de transportes/industrial e fabricação e montagem de tratores situada na cidade de Sapucaia do Sul – RS.

NOTA 02 - APRESENTAÇÃO DAS DEMONSTRAÇÕES CONTÁBEIS

As Demonstrações Financeiras Individuais e Consolidadas da Companhia foram elaboradas e apresentadas de acordo com as práticas contábeis adotadas no Brasil e normas internacionais de relatório financeiro International Financial Reporting Standards (IFRS), emitidas pelo International Accounting Standards Board (IASB), considerando pronunciamentos, orientações e interpretações emitidas pelo Comitê de Pronunciamentos Contábeis (CPC's), aprovadas pela Comissão de Valores Mobiliários e pelas disposições contidas na Lei das Sociedades por Ações.

Nas demonstrações consolidadas foram incluídas as seguintes empresas:

- Refrima S/A
- Refrisa S/A
- Recrusul Turismo Ltda.
- MaxiBrasil Industria de Tratores Ltda.

NOTA 03 - RESUMO DAS PRINCIPAIS PRÁTICAS CONTÁBEIS ADOTADAS

3.1 Consolidação da Demonstrações Financeiras

a) Demonstrações Financeiras Individuais

Nas Demonstrações Financeiras Individuais a Controlada é contabilizada pelo método de equivalência patrimonial.

b) Demonstrações Financeiras Consolidadas

As Demonstrações Financeiras Consolidadas abrangem as demonstrações financeiras da Companhia e das sociedades controladas indicadas na nota explicativa no. 2, e foram elaboradas com base nas normas de consolidação de balanços, NBC TG 36 – Demonstrações Consolidadas, em conformidade com os seguintes aspectos:

- A Companhia e suas sociedades controladas adotam práticas contábeis uniformes para registro de suas operações e avaliação de elementos patrimoniais.
- Os saldos de operações entre as empresas consolidadas estão devidamente eliminados, bem como as participações recíprocas, e estão excluídos do patrimônio líquido e da participação dos acionistas controladores.
- A participação de acionistas não controladores, estão classificadas no patrimônio líquido na apresentação das demonstrações financeiras consolidadas.



Demonstrações Financeiras – Exercícios findos em 30.09.2020

3.2 Estimativas Contábeis

As demonstrações financeiras da Companhia e de suas controladas foram preparadas no pressuposto da continuidade normal de suas operações. A preparação de demonstrações financeiras de acordo com as práticas contábeis requerem da Administração um maior grau de julgamento e uso de estimativas que podem afetar os valores apresentados nas demonstrações financeiras e nas notas explicativas. Ativos e passivos sujeitos a estimativas e premissas incluem (a) provisão para créditos de liquidação duvidosa; (b) vida útil, *impairment*: e valor residual de ativos imobilizados e intangíveis; (c) passivos contingentes que são provisionados de acordo com a expectativa de perda.

A liquidação das transações envolvendo essas estimativas poderá resultar em valores diferentes os estimados em razão de imprecisões inerentes ao processo de sua determinação. A Companhia e suas controladas revisam as estimativas e as premissas, pelo menos, trimestralmente.

3.3 Moeda Funcional e de Apresentação das Demonstrações Contábeis

A Administração da Companhia definiu que sua moeda funcional é o real.

3.4 Caixa e Equivalentes de Caixa

O caixa e equivalentes de caixa incluem o caixa e os depósitos bancários que podem ser conversíveis em um montante conhecido de caixa.

3.5 Clientes

As contas a receber de clientes estão demonstradas pelo seu valor líquido de realização, inclusive no que tange aos créditos incobráveis que são reconhecidos diretamente no resultado do exercício como perdas.

3.6 Estoques

Os estoques são demonstrados ao custo médio de realização ou fabricação, líquidos dos impostos recuperados e não superam os preços de mercado ou custo de reposição.

3.7 Demais Ativos Circulantes e Não Circulantes

Os demais ativos são apresentados pelo valor de realização, incluindo, quando aplicável, os rendimentos e as variações monetárias auferidas.

3.8 Investimentos

Os investimentos em controladas são avaliados por equivalência patrimonial na controladora. Os demais investimentos são avaliados pelo seu valor justo.

3.9 Imobilizado

De acordo com a Deliberação CVM nº 583/09, a Companhia estabeleceu adotar o critério do custo atribuído de aquisição ou construção para tratamento contábil de seus ativos imobilizados.



Demonstrações Financeiras – Exercícios findos em 30.09.2020

3.10 Intangível

Os valores relativos a desenvolvimento de projetos que são diretamente ligados a produção de nossos produtos e, softwares foram classificados como ativos intangíveis, conforme Deliberação CVM n° 644/10.

3.11 Passivo Circulante e Não Circulante

São demonstrados pelos valores conhecidos ou calculáveis acrescidos, quando aplicável, dos correspondentes encargos e variações monetárias incorridas.

3.11.1 Empréstimos e Financiamentos

Os empréstimos e financiamentos são reconhecidos, inicialmente, pelo valor justo, líquido dos custos da transação incorridos e são, subseqüentemente, demonstrados pelo custo amortizado.

3.11.2 Provisões

As provisões são reconhecidas quando a Companhia possui uma obrigação presente ou não formalizada como resultado de eventos passados; é provável que uma saída de recursos seja necessária para liquidar a obrigação; e o valor foi estimado com segurança.

3.12 Ajuste a Valor Presente dos Ativos e Passivos

Quando aplicável, os ativos e passivos de longo prazo são ajustados ao seu valor presente e os de curto prazo, quando seu efeito é considerado relevante em relação ao conjunto das demonstrações contábeis em consonância com Deliberação CVM n° 564/08.

3.13 Apuração do Resultado

O resultado é apurado pelo regime de competência.

3.14 Reconhecimento das Receitas de Vendas

A receita é apresentada líquida dos impostos e das devoluções.

3.15 Demonstração do Valor Adicionado – DVA

A Companhia elaborou as Demonstrações do Valor Adicionado (DVA) individuais e consolidadas com base em informações obtidas dos registros contábeis que servem de base de preparação das demonstrações contábeis e seguindo as disposições contidas no CPC 09 – Demonstração do Valor Adicionado, aprovado pela Deliberação CVM n° 557/08 da Comissão de Valores Mobiliários.



Demonstrações Financeiras – Exercícios findos em 30.09.2020

NOTA 04 – EQUIVALENTES DE CAIXA

Descrição	CONTROLADORA		CONSOLIDADO	
	30 de Setembro de 2020	31 de Dezembro de 2019	30 de Setembro de 2020	31 de Dezembro de 2019
Bancos Conta Corrente	1.357	96	1.464	193
Total Equivalentes de Caixa	1.357	96	1.464	193

NOTA 05 – CLIENTES

Descrição	CONTROLADORA		CONSOLIDADO	
	30 de Setembro de 2020	31 de Dezembro de 2019	30 de Setembro de 2020	31 de Dezembro de 2019
Clientes Nacionais	6.693	5.182	7.336	6.229
(-)Prov.Créditos Liquid. Duvidosas	(2.949)	(2.949)	(2.949)	(3.353)
Total Líquido a Receber	3.744	2.233	4.387	2.876

NOTA 06 – ESTOQUES

Descrição	CONTROLADORA		CONSOLIDADO	
	30 de Setembro de 2020	31 de Dezembro de 2019	30 de Setembro de 2020	31 de Dezembro de 2019
Produtos Prontos	47	1.289	516	1.462
Produtos em Processo	616	508	616	508
Matéria-Prima	2.309	160	2.309	160
Materiais Diversos	(168)	(249)	(168)	(249)
Total Líquido	2.804	1.708	3.273	1.881

NOTA 07 – TÍTULOS A RECEBER

Referem-se a adiantamento de recursos em trimestres anteriores, mantidos em escrow account para futura aquisição de matérias-primas, conforme aumento da demanda comercial e produtiva.

NOTA 08 – OUTROS ATIVOS NÃO CIRCULANTES

Descrição	CONTROLADORA		CONSOLIDADO	
	30 de Setembro de 2020	31 de Dezembro de 2019	30 de Setembro de 2020	31 de Dezembro de 2019
Credito Alienação Imobiliária	17.000	17.000	17.000	17.000
Credito c/Partes Relacionadas	-	-	16	16
Despesas Antecipadas	1.018	-	1.018	-
Total Líquido a Receber	18.018	17.000	18.034	17.016



Demonstrações Financeiras – Exercícios findos em 30.09.2020

NOTA 09 - INVESTIMENTOS EM CONTROLADAS

Descrição	Refrima S/A	Refrisa S/A	Recrusul Turismo Ltda	Maxxi Indústria de Tratores Agrícolas Ltda.	30 de Setembro de 2020	31 de Dezembro de 2019
Capital Social	6.000	19.611	352	150	26.113	26.113
Patrimônio Líquido	(9.501)	(11.384)	(39)	1.010	(19.914)	(19.747)
% de Participação No Capital Votante	98,06	70,83	95	100	-	-
% de Participação No Capital Total	98,06	70,83	95	100	-	-
Lucro (Prejuízo) do Exercício	(71)	(99)	-	3	(167)	(313)
Saldo Final em 31/12/2019	-	-	-	-	-	-
Equivalência Patrimonial	(70)	(69)	-	3	(136)	(411)
Provisão p/ Perda em Investimentos	(9.363)	(8.089)	(37)	-	(17.490)	(17.279)
Saldo Final em 30/09/2020	-	-	-	-	-	-
Participação em Controladas	-	-	-	-	1.010	1.007
Saldo de Outros Investimentos	-	-	-	-	147	147
Saldo Total de Investimentos	-	-	-	-	1.157	1.154

NOTA 10 – IMOBILIZADO E INTANGIVEL

Descrição	CONTROLADORA					30 de Setembro de 2020
	31 de Dezembro de 2019	Aquisições	Baixas	Transfêrências	Depreciações	
Direito de Uso Imóveis	1.650	-	-	-	(270)	1.380
Máquinas e Equipamentos	1.980	451	-	-	(299)	2.131
(-)Provisão perdas	(942)	-	-	-	-	(942)
Maquinas e Motores	-	-	-	-	-	-
Veículos	-	-	-	-	-	-
Móveis e Utensílios	4	2	-	-	-	6
Processamento de Dados	20	41	-	-	(5)	55
Instalações/Ferramentas	49	21	-	-	(7)	63
Imobilizado em Andamento	384	-	-	-	-	384
TOTAL sem Intangível	3.144	514	-	-	(581)	3.076
Intangível	2	90	-	-	(1)	90
TOTAL com Intangível	3.146	604	-	-	(582)	3.166

Descrição	CONSOLIDADO					30 de Setembro de 2020
	31 de Dezembro de 2019	Aquisições	Baixas	Transfêrências	Depreciações	
Direito de Uso Imóveis	1.650	-	-	-	(270)	1.380
Máquinas e Equipamentos	2.220	450	-	-	(299)	2.371
(-)Provisão perdas	(942)	-	-	-	-	(942)
Maquinas e Motores	-	-	-	-	-	-
Veículos	-	-	-	-	-	-
Móveis e Utensílios	10	2	-	-	-	12
Processamento de Dados	26	41	-	-	(5)	62
Instalações/Ferramentas	49	21	-	-	(7)	63
Imobilizado em Andamento	383	-	-	-	-	383
TOTAL sem Intangível	3.395	514	-	-	(581)	3.327
Intangível	2	90	-	-	(1)	90
TOTAL com Intangível	3.397	604	-	-	(582)	3.417



Demonstrações Financeiras – Exercícios findos em 30.09.2020

NOTA 11 – FORNECEDORES

Conforme a Deliberação CVM nº 564/08, a Companhia efetuou a aplicação da mudança de prática contábil em sua conta de fornecedores, arbitrando taxas médias de CDI + 0, 5% a.m relativas às compras efetuadas no período que contenham juros implícitos em sua negociação. A taxa mensal arbitrada calculada foi de 0,70% a.m, aplicada sob as movimentações ocorridas do período, e resultando um saldo de AVP de fornecedores de R\$ 0 em 30/09/2020.

Descrição	CONTROLADORA		CONSOLIDADO	
	30 de Setembro de 2020	31 de Dezembro de 2019	30 de Setembro de 2020	31 de Dezembro de 2019
Fornecedores	695	285	1.208	799
(-) AVP - Fornecedores	-	-	-	-
Total Fornecedores	695	285	1.208	799

NOTA 12 - IMPOSTOS E CONTRIBUIÇÕES A RECOLHER NO CIRCULANTE

Descrição	Impostos, Taxas e Contribuições			
	CONTROLADORA		CONSOLIDADO	
	30 de Setembro de 2020	31 de Dezembro de 2019	30 de Setembro de 2020	31 de Dezembro de 2019
Obrigações Fiscais Federais	391	1.482	2.268	3.352
Obrigações Fiscais Estaduais	11.274	11.286	16.929	16.834
Obrigações Fiscais Municipais	3.072	3.465	3.077	3.470
TOTAL IMPOSTOS	14.737	16.233	22.274	23.656

A maior parte dos passivos tributários da CONTROLADORA no curto prazo envolvem ICMS que totalizou em 30/09/2020 o montante de R\$ 11.255, os quais estão sendo corrigidos mensalmente. A administração da Companhia está buscando alternativas para o equacionamento destes passivos, ao mesmo tempo em que procura melhorar os resultados operacionais da CONTROLADORA.

NOTA 13 – ADIANTAMENTOS DE CLIENTES

Os montantes de R\$ 1.531 em 30/09/2020 e de R\$ 836 em 31/12/2019 são referentes a contratos comerciais da linha de implementos rodoviários recebidos, parcialmente, de forma antecipada.

NOTA 14 – PARTES RELACIONADAS

Refere-se a operações de saldo de empréstimos de R\$ 45 e R\$ 45, respectivamente em 31/12/2019 e 30/09/2020.



Demonstrações Financeiras – Exercícios findos em 30.09.2020

NOTA 15 – CREDORES PLANO DE PARCELAMENTO (Circulante e Não Circulante)

Os saldos do Plano de Recuperação Judicial de 2006 (processo n.º 035/1.06.0000410-0) são os seguintes:

Posição dos Saldos Credores Plano de Parcelamento – CONSOLIDADO						
Descrição	30 de Setembro de 2020			31 de Dezembro de 2019		
	Circulante	Não Circulante	Total	Circulante	Não Circulante	Total
Trabalhistas	186	14.193	14.379	186	14.316	14.502
Inst. Financeiras	-	15	15	-	-	-
Quirografários	544	5.587	6.131	544	5.603	6.147
(-) Ajuste Vlr.	-	(174)	(174)	-	(174)	(174)
TOTAL	730	19.621	20.351	730	19.745	20.475

Posição dos Saldos Credores Plano de Parcelamento – CONTROLADORA						
Descrição	30 de Setembro de 2020			31 de Dezembro de 2019		
	Circulante	Não Circulante	Total	Circulante	Não Circulante	Total
Trabalhistas	-	13.817	13.817	-	13.941	13.941
Inst. Financeiras	-	15	15	-	-	-
Quirografários	-	4.389	4.389	-	4.404	4.404
TOTAL	-	18.221	18.221	-	18.345	18.345

NOTA 16- PARCELAMENTOS FEDERAIS NÃO CIRCULANTE

Em 25 de agosto de 2014, a Companhia aderiu ao Programa de Parcelamento Especial, com base na Lei nº 12.996, de 18 de junho de 2014, formalizada a opção pelo parcelamento em 180 meses de débitos tributários federais anteriores a novembro de 2013. As prestações, originais no parcelamento eram de R\$ 129 mil em 180 meses. A Companhia aderiu ao parcelamento PERT (Programa Especial de Regularização Tributaria) dos débitos da Receita Federal e da Procuradoria Geral da Fazenda Nacional, o passivo remanescente a pagar pela controladora na na PGFN, é de R\$ 50.049 com a consolidação na adesão no PERT, que está em análise pelos órgãos competentes. O passivo tributário Federal da controladora na PGFN é de R\$ 82.410, o que poderá resultar em um complemento contábil de R\$ 32.361.

NOTA 17- PATRIMÔNIO LÍQUIDO

17.1 Capital Social e Direito das Ações

O capital social autorizado, conforme Estatuto Social é de R\$ 220.000, cujo valor integralizado é de R\$ 190.739 e o saldo a integralizar é de R\$ 29.261, representado por 25.409 ações ordinárias e 50.414 ações preferenciais, totalizando 75.823 ações sem valor nominal. Durante o 3T20, foram integralizados o montante de R\$ 573.

17.2 Efeito Decorrente de Investimentos em Controladas

Corresponde ao reconhecimento do resultado no exercício do efeito de ajustamento de investimento em controladas.

NOTA 18 - CONTRATOS DE SEGUROS

Atualmente a Companhia não possui contratos de seguros vigentes.



Demonstrações Financeiras – Exercícios findos em 30.09.2020

NOTA 19 - INSTRUMENTOS FINANCEIROS E DERIVATIVOS

A Companhia não atua no mercado de derivativos financeiros, bem como não possui instrumentos financeiros que não estejam reconhecidos em seu balanço patrimonial em 30 de setembro de 2020.

NOTA 20 - RECEITAS E DESPESAS POR NATUREZA

Tipo	Descrição	CONTROLADORA		CONSOLIDADO	
		30 de Setembro de 2020	30 de Setembro de 2019	30 de Setembro de 2020	30 de Setembro de 2019
Custo	Remuneração Direta	(1.457)	(772)	(1.457)	(772)
Custo	Matérias-primas e Materiais de Consumo	(12.612)	(10.492)	(12.618)	(10.492)
Custo	Gastos Gerais de Fabricação	(1.335)	(379)	(1.336)	(379)
Custo	Custos com Depreciação/Amortização	(432)	(202)	(432)	(202)
	Custo Total de Produção	(15.837)	(11.845)	(15.843)	(11.845)
Despesa	Comissões	(537)	(338)	(538)	(338)
Despesa	Pessoal	(52)	-	(52)	-
Despesa	Assistência Técnica	(66)	-	(66)	-
Despesa	Marketing, Viagens e Outras Despesas	(41)	(80)	(41)	(80)
	Total das Despesas de Vendas	(696)	(418)	(697)	(418)
Despesa	Remuneração Direta	(306)	(201)	(306)	(201)
Despesa	Remuneração dos Administradores	(235)	(21)	(235)	(21)
Despesa	Encargos de Depreciação/Amortização	(31)	(27)	(31)	(27)
Despesa	Despesas com Benefícios/FGTS	(330)	(141)	(330)	(141)
Despesa	Honorários Advogados/Auditores/Consultores	(1.168)	(1.664)	(1.168)	(1.664)
Despesa	Outras Despesas	(584)	(560)	(584)	(560)
	Total das Despesas Administrativas	(2.655)	(2.615)	(2.655)	(2.615)
Receita	Outras Receitas Operacionais	-	192	-	192
	Total Outras Receitas Operacionais	-	192	-	192
Despesa	Outras Despesas Operacionais	(32)	(122)	(32)	(122)
Despesa	Despesa Alienação Imobiliária	-	(180)	-	(180)
Despesa	Negociações/Processos/Trabalhistas	-	(11)	-	(11)
	Outras Despesas Operacionais	(32)	(312)	(32)	(312)
	Total Custos e Despesas	(19.220)	(14.998)	(19.227)	(14.998)

NOTA 21 – RESULTADO FINANCEIRO

Tipo	Descrição	CONTROLADORA		CONSOLIDADO	
		30 de Setembro de 2020	30 de Setembro de 2019	30 de Setembro de 2020	30 de Setembro de 2019
Receita	Descontos Recebidos	21	24	21	24
	Total Receitas Financeiras	21	24	21	24
Despesa	Correção Plano de Recuperação Judicial	-	(189)	-	(189)
Despesa	Despesas Tributárias - Juros e Multas	(1.486)	(1.443)	(1.642)	(1.754)
Despesa	Correção Parcelamentos Federais	-	(829)	-	(829)
Despesa	Despesas Capital de Giro/Reestruturação	(9)	(2)	(9)	(2)
Despesa	Outras Despesas Financeiras	-	(132)	-	(132)
	Total Despesas Financeiras	(1.495)	(2.595)	(1.651)	(2.906)
	Total Resultado Financeiro	(1.474)	(2.571)	(1.630)	(2.882)



Demonstrações Financeiras – Exercícios findos em 30.09.2020

NOTA 22 – CONCILIAÇÃO DO EXERCÍCIO E DO PATRIMÔNIO LÍQUIDO ENTRE A CONTROLADORA E CONSOLIDADO

Descrição	Lucro/Prejuízo Líquido do Exercício		Patrimônio Líquido	
	30 de Setembro de 2020	30 de Setembro de 2019	30 de Setembro de 2020	30 de Setembro de 2019
Controladora	(864)	(2.504)	(64.078)	(62.798)
- Lucros não Realizados na Venda de Imóveis	-	-	-	-
- Prejuízos não Realizados	-	-	-	-
- Ajustes IFRS	-	-	-	-
- Participação dos Não Controladores	(2)	(4)	(205)	(202)
- Absorção do PL Negativo de Controlada	57	4	(3.244)	(3.270)
Consolidado	(809)	(2.504)	(67.528)	(66.271)

NOTA 23 – LUCRO POR AÇÃO

Em atendimento ao CPC 41 (IAS 33) aprovado pela Deliberação CVM nº 636 – Resultado por ação, a Companhia apresenta as seguintes informações:

a) Movimentação do número de ações:

Ações Emitidas	30 de Setembro de 2020	30 de Setembro de 2019
Ações Ordinárias	25.409	25.409
Ações Preferencias	50.414	50.414
Total Ações Emitidas	75.823	75.823

b) Resultado por ação:

Controladora	30 de Setembro de 2020	30 de Setembro de 2019
Lucro (prejuízo) do exercício	(864)	(2.086)
Lucro (prejuízo) básico e diluído por ação Ordinária e Preferencial – R\$	(0,01139)	(0,02751)
Lucro (prejuízo) básico e diluído por ação Preferencial – R\$	(0,01714)	(0,04138)

NOTA 24 – INFORMAÇÕES POR SEGMENTO

As Demonstrações de Resultado do Exercício já estão adequadas aos princípios necessários determinados pela deliberação CVM nº 582/09 visto a empresa operar exclusivamente no segmento de implementos rodoviários.

NOTA 25 – CONTINGÊNCIAS

A Companhia é parte em processos judiciais trabalhistas que na avaliação dos Consultores Jurídicos, baseada em experiências com naturezas semelhantes, apresentam riscos possíveis de perda em 30 de setembro 2020 no montante de R\$ 4.871 (R\$ 4.871 em 31 de dezembro de 2019). Também é parte integrante em dois processos tributários com risco possível de perda na cobrança de IPI no montante de R\$ 11.200 e R\$ 764, no qual este já teve decisão favorável sobre o mesmo assunto.



Demonstrações Financeiras – Exercícios findos em 30.09.2020

NOTA 26 – ARRENDAMENTO MERCANTIL

A Companhia reconheceu, prospectivamente, 01 (um) ativo relacionado a contratos de arrendamento no contexto de arrendamento mercantil operacional, de acordo com o CPC 06 (R2)/IFRS 16. A natureza das despesas relacionadas a esse contrato de arrendamento mudou, uma vez que a Companhia passou a registrar o direito de uso do ativo como depreciação/amortização, em substituição a despesa operacional (aluguel) utilizada em exercícios anteriores. O registro no ativo foi efetuado pelos valores líquidos, já que o contrato foi pago integralmente, de forma antecipada.

CONSELHO DE ADMINISTRAÇÃO

Ricardo Mottin Jr. – Presidente

Ernani Catalani Filho – Vice-Presidente

Luiz Alcemar Baumart – Conselheiro

DIRETORIA

Ricardo Mottin Jr. - Diretor Presidente

Luiz Alcemar Baumart - Diretor Vice-Presidente e Diretor de Relações com os Investidores

Camila Cristina Sartor da Silva - Contadora CRC-RS 95.226 CPF 015.965.730/07



Pareceres e Declarações / Relatório da Revisão Especial - Sem Ressalva

RELATÓRIO SOBRE A REVISÃO DAS INFORMAÇÕES TRIMESTRAIS

Aos Administradores e Acionistas

RECRUSUL S.A.

Sapucaia do Sul - RS

Introdução

Revisamos as informações contábeis intermediárias, individuais e consolidadas, da RECRUSUL S.A., contidas no Formulário de Informações Trimestrais – ITR referentes ao trimestre findo em 30 de setembro de 2020, que compreendem o balanço patrimonial em 30 de setembro de 2020 e as respectivas demonstrações do resultado e do resultado abrangente para os períodos de três e nove meses findos naquela data e das mutações do patrimônio líquido e dos fluxos de caixa para o período de nove meses findo naquela data, incluindo as notas explicativas.

A administração da Companhia é responsável pela elaboração das informações contábeis intermediárias individuais e consolidadas de acordo com Pronunciamento Técnico NBC TG 21 – Demonstração Intermediária e com a norma internacional IAS 34 – Interim Financial Reporting, assim como pela apresentação dessas informações de forma condizente com as normas expedidas pela CVM, aplicáveis à elaboração das Informações Trimestrais - ITR. Nossa responsabilidade é a de expressar uma conclusão sobre essas informações contábeis intermediárias com base em nossa revisão.

Alcance da revisão

Conduzimos nossa revisão de acordo com as normas brasileiras e internacionais de revisão de informações intermediárias (NBC TR 2410 - Revisão de Informações Intermediárias Executada pelo Auditor da Entidade e ISRE 2410 - Review of Interim Financial Information Performed by the Independent Auditor of the Entity, respectivamente). Uma revisão de informações intermediárias consiste na realização de indagações, principalmente às pessoas responsáveis pelos assuntos financeiros e contábeis e na aplicação de procedimentos analíticos e de outros procedimentos de revisão.

O alcance de uma revisão é significativamente menor do que o de uma auditoria conduzida de acordo com as normas de auditoria e, conseqüentemente, não nos permitiu obter segurança de que tomamos conhecimento de todos os assuntos significativos que poderiam ser identificados em uma auditoria. Portanto, não expressamos uma opinião de auditoria.

Conclusão sobre as informações intermediárias individuais e consolidadas

Com base em nossa revisão, não temos conhecimento de nenhum fato que nos leve a acreditar que as informações contábeis intermediárias, individuais e consolidadas, incluídas nas informações trimestrais acima referidas não foram elaboradas, em todos os aspectos relevantes, de acordo com o Pronunciamento Técnico NBC TG 21 e o IAS 34, e apresentadas de forma condizente com as normas expedidas pela CVM, aplicáveis à elaboração das Informações Trimestrais - ITR.

Incerteza relevante relacionada com a continuidade operacional

A Companhia retomou as suas atividades operacionais a partir de maio de 2018 e de acordo com o balanço patrimonial de 30 de setembro de 2020, apresenta passivo circulante que excede o ativo circulante em R\$ 3.107 mil (R\$ 11.220 mil no consolidado). Este excedente está impactado, substancialmente, por dívidas tributárias estaduais relativas à ICMS, no valor de R\$ 11.255 mil, para o qual a Companhia está buscando alternativas do seu equacionamento, conforme nota 12. Com efeito, esses eventos ou condições ainda indicam a existência de incerteza relevante que pode levantar dúvida significativa quanto à capacidade de retomada e continuidade operacional da Companhia. Entretanto, a Companhia possui uma carteira de pedidos ativa, tendo alcançado o faturamento líquido de R\$ 20.036 mil no período de 9 (nove) meses (R\$ 15.376 mil em 2019), fato este que poderá mitigar novos riscos com relação a capacidade de continuidade operacional. Nossa opinião não está ressalvada em relação a esse assunto.

Ênfase – Parcelamentos de tributos federais

Conforme descrito na nota explicativa 16, em 2014 a Companhia optou em incluir parte do passivo tributário no Parcelamento previsto na Lei nº 12.996/2014 e em 2017 no Programa Especial de Regularização Tributária (PERT), sendo que a mensuração dos valores definitivos incluídos nessas modalidades de parcelamentos encontra-se pendente de realização por parte dos órgãos fiscalizadores. Assim sendo, as demonstrações contábeis não incluem quaisquer ajustes que porventura venham a ser requeridos por ocasião da consolidação definitiva dos referidos débitos fiscais. Nossa opinião não está ressalvada em função desse assunto.

Outros Assuntos

Valores do Exercício Anterior

As informações trimestrais e as demonstrações financeiras, individuais e consolidadas, da Companhia relativas ao trimestre findo em 30 de setembro de 2019 e exercício findo em 31 de dezembro de 2019 foram revisadas e examinadas por outros auditores independentes que emitiram relatórios dos auditores, datados de 06 de novembro de 2019 e 20 de março de 2020, respectivamente, sem modificação sobre essas demonstrações financeiras, contendo incerteza relevante relacionada com a continuidade operacional, e parágrafos de ênfase sobre a integralização do capital social e sobre os parcelamentos federais.

Demonstrações intermediárias do valor adicionado

As informações trimestrais acima referidas incluem as demonstrações do valor adicionado (DVA), individuais e consolidadas, referentes ao período de nove meses findo em 30 de setembro de 2020, elaboradas sob a responsabilidade da administração da Companhia e apresentadas como informação suplementar para fins de IAS 34. Essas demonstrações foram submetidas a procedimentos de revisão executados em conjunto com a revisão das informações trimestrais, com o objetivo de concluir se elas estão conciliadas com as informações contábeis intermediárias e registros contábeis, conforme aplicável, e se sua forma e conteúdo estão de acordo com os critérios definidos no Pronunciamento Técnico NBC TG 09 – “Demonstração do Valor Adicionado”.

Com base em nossa revisão, não temos conhecimento de nenhum fato que nos leve a acreditar que essas demonstrações não foram elaboradas, em todos os aspectos relevantes, segundo os critérios definidos nesse Pronunciamento Técnico e de forma consistente em relação às informações contábeis intermediárias individuais e consolidadas tomadas em conjunto.

São Paulo, SP, 04 de novembro de 2020.

Aderbal Alfonso Hoppe

Contador - CRCSC nº 020036-0-8 T-SP

Taticca Auditores Independentes S.S.

CRC 2 SP-032267/O-1

CVM 12.220

Pareceres e Declarações / Declaração dos Diretores sobre as Demonstrações Financeiras

Declaração dos Diretores sobre as Demonstrações Financeiras

PARA FINS DO ARTIGO 25 DA INSTRUÇÃO CVM nº 480/09

Os Srs. Ricardo Mottin Jr. e Luiz Alcemar Baumart declaram, na qualidade de Diretores da Recrusul S/A, sociedade por ações com sede na cidade de Sapucaia do Sul, Estado do Rio Grande do Sul, na Av. Luiz Pasteur, 1020, inscrita no CNPJ/MF sob o nº 91.333.666/0001-17 (Companhia), nos termos dos incisos V e VI do parágrafo 1º do artigo 25 da Instrução CVM nº 480, de 07 de dezembro de 2009, que reviram, discutiram e concordam com as demonstrações contábeis da Companhia referentes ao exercício encerrado em 30 de setembro de 2020.

Sapucaia do Sul, 04 de novembro de 2020.

Ricardo Mottin Jr.

Diretor Presidente

Luiz Alcemar Baumart

Diretor Vice-Presidente e Diretor de Relações com os Investidores

Pareceres e Declarações / Declaração dos Diretores sobre o Relatório do Auditor Independente

Declaração dos Diretores sobre o Relatório dos Auditores Independentes

PARA FINS DO ARTIGO 25 DA INSTRUÇÃO CVM nº 480/09

Os Srs. Ricardo Mottin Jr. e Luiz Alcemar Baumart declaram, na qualidade de Diretores da Recrusul S/A, sociedade por ações com sede na cidade de Sapucaia do Sul, Estado do Rio Grande do Sul, na Av. Luiz Pasteur, 1020, inscrita no CNPJ/MF sob o nº 91.333.666/0001-17 (Companhia), nos termos dos incisos V e VI do parágrafo 1º do artigo 25 da Instrução CVM nº 480, de 07 de dezembro de 2009, que reviram, discutiram e concordam com a opinião expressada no parecer dos auditores independentes, sobre as demonstrações contábeis da Companhia, referentes ao exercício encerrado em 30 de setembro de 2020.

Sapucaia do Sul, 04 de novembro de 2020.

Ricardo Mottin Jr.

Diretor Presidente

Luiz Alcemar Baumart

Diretor Vice-Presidente e Diretor de Relações com os Investidores