

Índice

Dados da Empresa

Composição do Capital	1
-----------------------	---

DFs Individuais

Balanço Patrimonial Ativo	2
---------------------------	---

Balanço Patrimonial Passivo	3
-----------------------------	---

Demonstração do Resultado	4
---------------------------	---

Demonstração do Resultado Abrangente	5
--------------------------------------	---

Demonstração do Fluxo de Caixa	6
--------------------------------	---

Demonstração das Mutações do Patrimônio Líquido

DMPL - 01/01/2020 à 30/06/2020	7
--------------------------------	---

DMPL - 01/01/2019 à 30/06/2019	8
--------------------------------	---

Demonstração do Valor Adicionado	9
----------------------------------	---

DFs Consolidadas

Balanço Patrimonial Ativo	10
---------------------------	----

Balanço Patrimonial Passivo	11
-----------------------------	----

Demonstração do Resultado	12
---------------------------	----

Demonstração do Resultado Abrangente	13
--------------------------------------	----

Demonstração do Fluxo de Caixa	14
--------------------------------	----

Demonstração das Mutações do Patrimônio Líquido

DMPL - 01/01/2020 à 30/06/2020	15
--------------------------------	----

DMPL - 01/01/2019 à 30/06/2019	16
--------------------------------	----

Demonstração do Valor Adicionado	17
----------------------------------	----

Comentário do Desempenho	18
--------------------------	----

Notas Explicativas	23
--------------------	----

Pareceres e Declarações

Relatório da Revisão Especial - Sem Ressalva	33
--	----

Declaração dos Diretores sobre as Demonstrações Financeiras	35
---	----

Declaração dos Diretores sobre o Relatório do Auditor Independente	36
--	----

Dados da Empresa / Composição do Capital

Número de Ações (Mil)	Trimestre Atual 30/06/2020
Do Capital Integralizado	
Ordinárias	25.409
Preferenciais	50.414
Total	75.823
Em Tesouraria	
Ordinárias	0
Preferenciais	0
Total	0

DFs Individuais / Balanço Patrimonial Ativo**(Reais Mil)**

Código da Conta	Descrição da Conta	Trimestre Atual 30/06/2020	Exercício Anterior 31/12/2019
1	Ativo Total	37.209	38.062
1.01	Ativo Circulante	13.212	14.544
1.01.01	Caixa e Equivalentes de Caixa	549	96
1.01.03	Contas a Receber	3.344	2.233
1.01.03.01	Clientes	3.344	2.233
1.01.04	Estoques	2.252	1.708
1.01.06	Tributos a Recuperar	1.236	1.136
1.01.06.01	Tributos Correntes a Recuperar	1.236	1.136
1.01.07	Despesas Antecipadas	1.618	1.069
1.01.07.01	Despesas Diferidas	1.618	1.069
1.01.08	Outros Ativos Circulantes	4.213	8.302
1.01.08.01	Ativos Não-Correntes a Venda	4.213	8.302
1.01.08.01.01	Adiantamento a Fornecedores	2.298	2.309
1.01.08.01.02	Títulos a Receber	1.915	5.993
1.02	Ativo Não Circulante	23.997	23.518
1.02.01	Ativo Realizável a Longo Prazo	19.990	19.218
1.02.01.07	Tributos Diferidos	2.219	2.218
1.02.01.07.02	Depositos Judiciais	2.219	2.218
1.02.01.10	Outros Ativos Não Circulantes	17.771	17.000
1.02.01.10.03	Crédito Alienação Imobiliária	17.000	17.000
1.02.01.10.04	Despesas Antecipadas	771	0
1.02.02	Investimentos	1.154	1.154
1.02.02.01	Participações Societárias	1.154	1.154
1.02.02.01.02	Participações em Controladas	1.007	1.007
1.02.02.01.04	Outros Investimentos	147	147
1.02.03	Imobilizado	2.851	3.144
1.02.03.01	Imobilizado em Operação	1.381	1.494
1.02.03.02	Direito de Uso em Arrendamento	1.470	1.650
1.02.04	Intangível	2	2
1.02.04.01	Intangíveis	2	2

DFs Individuais / Balanço Patrimonial Passivo**(Reais Mil)**

Código da Conta	Descrição da Conta	Trimestre Atual 30/06/2020	Exercício Anterior 31/12/2019
2	Passivo Total	37.209	38.062
2.01	Passivo Circulante	16.813	18.690
2.01.01	Obrigações Sociais e Trabalhistas	84	161
2.01.01.02	Obrigações Trabalhistas	84	161
2.01.02	Fornecedores	307	285
2.01.02.01	Fornecedores Nacionais	307	285
2.01.03	Obrigações Fiscais	14.754	16.233
2.01.03.01	Obrigações Fiscais Federais	392	1.482
2.01.03.01.02	Obrigações Fiscais Federais	255	1.343
2.01.03.01.05	Parcelamento PERT (Progr. Esp. Regulari. Tributaria)	137	139
2.01.03.02	Obrigações Fiscais Estaduais	11.282	11.286
2.01.03.02.01	ICMS a Recolher	11.282	11.286
2.01.03.03	Obrigações Fiscais Municipais	3.080	3.465
2.01.05	Outras Obrigações	1.488	1.905
2.01.05.02	Outros	1.488	1.905
2.01.05.02.04	Adiantamento de Clientes	583	836
2.01.05.02.07	Honorários Administradores	128	193
2.01.05.02.09	Outras Contas a Pagar	777	876
2.01.06	Provisões	180	106
2.01.06.01	Provisões Fiscais Previdenciárias Trabalhistas e Cíveis	180	106
2.02	Passivo Não Circulante	85.521	83.159
2.02.02	Outras Obrigações	68.073	65.880
2.02.02.01	Passivos com Partes Relacionadas	45	45
2.02.02.01.04	Débitos com Outras Partes Relacionadas	45	45
2.02.02.02	Outros	68.028	65.835
2.02.02.02.03	Credores Plano de Parcelamento	18.255	18.345
2.02.02.02.05	Parcelamento Estadual	35	0
2.02.02.02.06	Parcelamentos Federais	49.738	47.490
2.02.04	Provisões	17.448	17.279
2.02.04.02	Outras Provisões	17.448	17.279
2.02.04.02.04	Provisão para Perda em Investimentos	17.448	17.279
2.03	Patrimônio Líquido	-65.125	-63.787
2.03.01	Capital Social Realizado	190.166	190.166
2.03.01.01	Capital Social	220.000	220.000
2.03.01.02	Capital Social a Integralizar	-29.834	-29.834
2.03.02	Reservas de Capital	543	543
2.03.02.07	Reserva de Capital	543	543
2.03.05	Lucros/Prejuízos Acumulados	-255.834	-254.496

DFs Individuais / Demonstração do Resultado**(Reais Mil)**

Código da Conta	Descrição da Conta	Trimestre Atual 01/04/2020 à 30/06/2020	DMPL - 01/01/2020 à 30/06/2020	Igual Trimestre do Exercício Anterior 01/04/2019 à 30/06/2019	DMPL - 01/01/2019 à 30/06/2019
3.01	Receita de Venda de Bens e/ou Serviços	5.875	10.099	6.257	9.355
3.02	Custo dos Bens e/ou Serviços Vendidos	-4.684	-8.016	-4.804	-7.301
3.03	Resultado Bruto	1.191	2.083	1.453	2.054
3.04	Despesas/Receitas Operacionais	-1.077	-2.279	-1.269	-2.394
3.04.01	Despesas com Vendas	-206	-380	-239	-254
3.04.02	Despesas Gerais e Administrativas	-778	-1.703	-802	-1.804
3.04.04	Outras Receitas Operacionais	1	0	109	132
3.04.05	Outras Despesas Operacionais	-6	-27	-242	-283
3.04.06	Resultado de Equivalência Patrimonial	-88	-169	-95	-185
3.05	Resultado Antes do Resultado Financeiro e dos Tributos	114	-196	184	-340
3.06	Resultado Financeiro	-486	-1.141	-786	-1.711
3.06.01	Receitas Financeiras	1	15	0	23
3.06.02	Despesas Financeiras	-487	-1.156	-786	-1.734
3.07	Resultado Antes dos Tributos sobre o Lucro	-372	-1.337	-602	-2.051
3.09	Resultado Líquido das Operações Continuadas	-372	-1.337	-602	-2.051
3.11	Lucro/Prejuízo do Período	-372	-1.337	-602	-2.051
3.99	Lucro por Ação - (Reais / Ação)				
3.99.01	Lucro Básico por Ação				
3.99.01.01	ON	-0,00491	-0,01763	-0,00790	-0,02704
3.99.01.02	PN	0,00491	-0,01763	-0,00790	-0,02704

DFs Individuais / Demonstração do Resultado Abrangente

(Reais Mil)

Código da Conta	Descrição da Conta	Trimestre Atual 01/04/2020 à 30/06/2020	DMP - 01/01/2020 à 30/06/2020	Igual Trimestre do Exercício Anterior 01/04/2019 à 30/06/2019	DMP - 01/01/2019 à 30/06/2019
4.01	Lucro Líquido do Período	-372	-1.337	-602	-2.051
4.03	Resultado Abrangente do Período	-372	-1.337	-602	-2.051

DFs Individuais / Demonstração do Fluxo de Caixa - Método Indireto**(Reais Mil)**

Código da Conta	Descrição da Conta	DMPL - 01/01/2020 à 30/06/2020	DMPL - 01/01/2019 à 30/06/2019
6.01	Caixa Líquido Atividades Operacionais	580	-1.855
6.01.01	Caixa Gerado nas Operações	-840	-1.710
6.01.02	Variações nos Ativos e Passivos	1.420	-170
6.01.03	Outros	0	25
6.02	Caixa Líquido Atividades de Investimento	-37	-1.047
6.03	Caixa Líquido Atividades de Financiamento	-90	66
6.05	Aumento (Redução) de Caixa e Equivalentes	453	-2.836
6.05.01	Saldo Inicial de Caixa e Equivalentes	96	2.838
6.05.02	Saldo Final de Caixa e Equivalentes	549	2

DFs Individuais / Demonstração das Mutações do Patrimônio Líquido / DMPL - 01/01/2020 à 30/06/2020**(Reais Mil)**

Código da Conta	Descrição da Conta	Capital Social Integralizado	Reservas de Capital, Opcões Outorgadas e Ações em Tesouraria	Reservas de Lucro	Lucros ou Prejuízos Acumulados	Outros Resultados Abrangentes	Patrimônio Líquido
5.01	Saldos Iniciais	190.166	543	0	-254.496	0	-63.787
5.03	Saldos Iniciais Ajustados	190.166	543	0	-254.496	0	-63.787
5.05	Resultado Abrangente Total	0	0	0	-1.337	0	-1.337
5.05.01	Lucro Líquido do Período	0	0	0	-1.337	0	-1.337
5.07	Saldos Finais	190.166	543	0	-255.833	0	-65.124

DFs Individuais / Demonstração das Mutações do Patrimônio Líquido / DMPL - 01/01/2019 à 30/06/2019**(Reais Mil)**

Código da Conta	Descrição da Conta	Capital Social Integralizado	Reservas de Capital, Opcões Outorgadas e Ações em Tesouraria	Reservas de Lucro	Lucros ou Prejuízos Acumulados	Outros Resultados Abrangentes	Patrimônio Líquido
5.01	Saldos Iniciais	189.979	543	0	-250.999	0	-60.477
5.03	Saldos Iniciais Ajustados	189.979	543	0	-250.999	0	-60.477
5.04	Transações de Capital com os Sócios	183	0	0	0	0	183
5.05	Resultado Abrangente Total	0	0	0	-2.051	0	-2.051
5.05.01	Lucro Líquido do Período	0	0	0	-2.051	0	-2.051
5.07	Saldos Finais	190.162	543	0	-253.050	0	-62.345

DFs Individuais / Demonstração do Valor Adicionado**(Reais Mil)**

Código da Conta	Descrição da Conta	DMPL - 01/01/2020 à 30/06/2020	DMPL - 01/01/2019 à 30/06/2019
7.01	Receitas	10.099	9.487
7.01.01	Vendas de Mercadorias, Produtos e Serviços	10.099	9.355
7.01.02	Outras Receitas	0	132
7.02	Insumos Adquiridos de Terceiros	-8.016	-7.301
7.02.01	Custos Prods., Mercs. e Servs. Vendidos	-8.016	-7.301
7.03	Valor Adicionado Bruto	2.083	2.186
7.04	Retenções	-329	-156
7.04.01	Depreciação, Amortização e Exaustão	-329	-156
7.05	Valor Adicionado Líquido Produzido	1.754	2.030
7.06	Vlr Adicionado Recebido em Transferência	-154	-162
7.06.01	Resultado de Equivalência Patrimonial	-169	-185
7.06.02	Receitas Financeiras	15	23
7.07	Valor Adicionado Total a Distribuir	1.600	1.868
7.08	Distribuição do Valor Adicionado	1.600	1.868
7.08.01	Pessoal	856	152
7.08.01.01	Remuneração Direta	808	91
7.08.01.03	F.G.T.S.	48	61
7.08.02	Impostos, Taxas e Contribuições	243	57
7.08.02.01	Federais	231	47
7.08.02.02	Estaduais	12	0
7.08.02.03	Municipais	0	10
7.08.03	Remuneração de Capitais de Terceiros	1.838	3.710
7.08.03.01	Juros	1.156	1.734
7.08.03.02	Aluguéis	22	0
7.08.03.03	Outras	660	1.976
7.08.04	Remuneração de Capitais Próprios	-1.337	-2.051
7.08.04.03	Lucros Retidos / Prejuízo do Período	-1.337	-2.051

DFs Consolidadas / Balanço Patrimonial Ativo**(Reais Mil)**

Código da Conta	Descrição da Conta	Trimestre Atual 30/06/2020	Exercício Anterior 31/12/2019
1	Ativo Total	37.966	38.820
1.01	Ativo Circulante	14.280	15.613
1.01.01	Caixa e Equivalentes de Caixa	646	193
1.01.03	Contas a Receber	3.987	2.876
1.01.03.01	Clientes	3.987	2.876
1.01.04	Estoques	2.425	1.881
1.01.06	Tributos a Recuperar	1.271	1.171
1.01.06.01	Tributos Correntes a Recuperar	1.271	1.171
1.01.07	Despesas Antecipadas	1.618	1.069
1.01.08	Outros Ativos Circulantes	4.333	8.423
1.01.08.01	Ativos Não-Correntes a Venda	4.333	8.423
1.01.08.01.01	Adiantamento a Fornecedores	2.418	2.429
1.01.08.01.02	Titulos a Receber	1.915	5.994
1.02	Ativo Não Circulante	23.686	23.207
1.02.01	Ativo Realizável a Longo Prazo	20.435	19.663
1.02.01.07	Tributos Diferidos	2.648	2.647
1.02.01.07.01	Imposto Diferido	428	428
1.02.01.07.02	Depósitos Judiciais	2.220	2.219
1.02.01.10	Outros Ativos Não Circulantes	17.787	17.016
1.02.01.10.03	Crédito Alienação Imobiliária	17.000	17.000
1.02.01.10.04	Despesas Antecipadas	771	0
1.02.01.10.05	Créditos com Partes Relacionadas	16	16
1.02.02	Investimentos	147	147
1.02.02.01	Participações Societárias	147	147
1.02.02.01.05	Outros Investimentos	147	147
1.02.03	Imobilizado	3.102	3.395
1.02.03.01	Imobilizado em Operação	1.452	1.745
1.02.03.02	Direito de Uso em Arrendamento	1.650	1.650
1.02.04	Intangível	2	2
1.02.04.01	Intangíveis	2	2

DFs Consolidadas / Balanço Patrimonial Passivo**(Reais Mil)**

Código da Conta	Descrição da Conta	Trimestre Atual 30/06/2020	Exercício Anterior 31/12/2019
2	Passivo Total	37.966	38.820
2.01	Passivo Circulante	26.287	28.063
2.01.01	Obrigações Sociais e Trabalhistas	140	217
2.01.01.02	Obrigações Trabalhistas	140	217
2.01.02	Fornecedores	821	799
2.01.02.01	Fornecedores Nacionais	821	799
2.01.03	Obrigações Fiscais	22.278	23.656
2.01.03.01	Obrigações Fiscais Federais	2.266	3.352
2.01.03.01.02	Obrigações Fiscais Federais	1.238	2.326
2.01.03.01.05	Parcelamento Pert (Prog. Esp. Reg. Tributaria)	1.028	1.026
2.01.03.02	Obrigações Fiscais Estaduais	16.927	16.834
2.01.03.03	Obrigações Fiscais Municipais	3.085	3.470
2.01.04	Empréstimos e Financiamentos	93	93
2.01.04.01	Empréstimos e Financiamentos	93	93
2.01.04.01.01	Em Moeda Nacional	93	93
2.01.05	Outras Obrigações	2.604	3.021
2.01.05.02	Outros	2.604	3.021
2.01.05.02.04	Adiantamento a Clientes	631	884
2.01.05.02.06	Credores Plano de Parcelamento	731	731
2.01.05.02.07	Honorários Administradores	404	469
2.01.05.02.09	Outras Contas a Pagar	838	937
2.01.06	Provisões	351	277
2.01.06.01	Provisões Fiscais Previdenciárias Trabalhistas e Cíveis	351	277
2.01.06.01.02	Provisões Previdenciárias e Trabalhistas	351	277
2.02	Passivo Não Circulante	80.279	78.019
2.02.02	Outras Obrigações	80.279	78.019
2.02.02.01	Passivos com Partes Relacionadas	45	45
2.02.02.01.04	Débitos com Outras Partes Relacionadas	45	45
2.02.02.02	Outros	80.234	77.974
2.02.02.02.03	Credores Plano de Parcelamento	19.655	19.745
2.02.02.02.05	Parcelamentos Federais	57.243	54.921
2.02.02.02.07	Outras Contas a Pagar	3.336	3.308
2.03	Patrimônio Líquido Consolidado	-68.600	-67.262
2.03.01	Capital Social Realizado	190.166	190.166
2.03.01.01	Capital Social	220.000	220.000
2.03.01.02	Capital Social a Integralizar	-29.834	-29.834
2.03.02	Reservas de Capital	543	543
2.03.02.07	Reserva de Capital	543	543
2.03.05	Lucros/Prejuízos Acumulados	-259.105	-257.768
2.03.09	Participação dos Acionistas Não Controladores	-204	-203

DFs Consolidadas / Demonstração do Resultado**(Reais Mil)**

Código da Conta	Descrição da Conta	Trimestre Atual 01/04/2020 à 30/06/2020	DMPL - 01/01/2020 à 30/06/2020	Igual Trimestre do Exercício Anterior 01/04/2019 à 30/06/2019	DMPL - 01/01/2019 à 30/06/2019
3.01	Receita de Venda de Bens e/ou Serviços	5.875	10.099	6.257	9.355
3.02	Custo dos Bens e/ou Serviços Vendidos	-4.683	-8.016	-4.804	-7.301
3.03	Resultado Bruto	1.192	2.083	1.453	2.054
3.04	Despesas/Receitas Operacionais	-1.186	-2.110	-1.174	-2.209
3.04.01	Despesas com Vendas	-380	-380	-239	-254
3.04.02	Despesas Gerais e Administrativas	-779	-1.703	-802	-1.804
3.04.04	Outras Receitas Operacionais	0	0	109	132
3.04.05	Outras Despesas Operacionais	-27	-27	-242	-283
3.05	Resultado Antes do Resultado Financeiro e dos Tributos	6	-27	279	-155
3.06	Resultado Financeiro	-534	-1.282	-878	-1.894
3.06.01	Receitas Financeiras	14	15	0	23
3.06.02	Despesas Financeiras	-548	-1.297	-878	-1.917
3.07	Resultado Antes dos Tributos sobre o Lucro	-528	-1.309	-599	-2.049
3.09	Resultado Líquido das Operações Continuadas	-528	-1.309	-599	-2.049
3.11	Lucro/Prejuízo Consolidado do Período	-528	-1.309	-599	-2.049
3.11.01	Atribuído a Sócios da Empresa Controladora	-527	-1.307	-598	-2.047
3.11.02	Atribuído a Sócios Não Controladores	-1	-2	-1	-2
3.99	Lucro por Ação - (Reais / Ação)				

DFs Consolidadas / Demonstração do Resultado Abrangente**(Reais Mil)**

Código da Conta	Descrição da Conta	Trimestre Atual 01/04/2020 à 30/06/2020	DMPL - 01/01/2020 à 30/06/2020	Igual Trimestre do Exercício Anterior 01/04/2019 à 30/06/2019	DMPL - 01/01/2019 à 30/06/2019
4.01	Lucro Líquido Consolidado do Período	-528	-1.309	-599	-2.049
4.03	Resultado Abrangente Consolidado do Período	-528	-1.309	-599	-2.049
4.03.01	Atribuído a Sócios da Empresa Controladora	-527	-1.307	-598	-2.047
4.03.02	Atribuído a Sócios Não Controladores	-1	-2	-1	-2

DFs Consolidadas / Demonstração do Fluxo de Caixa - Método Indireto**(Reais Mil)**

Código da Conta	Descrição da Conta	DMPL - 01/01/2020 à 30/06/2020	DMPL - 01/01/2019 à 30/06/2019
6.01	Caixa Líquido Atividades Operacionais	580	-2.311
6.01.01	Caixa Gerado nas Operações	-1.010	-1.893
6.01.02	Variações nos Ativos e Passivos	1.562	-616
6.01.03	Outros	28	198
6.02	Caixa Líquido Atividades de Investimento	-37	-587
6.03	Caixa Líquido Atividades de Financiamento	-90	159
6.05	Aumento (Redução) de Caixa e Equivalentes	453	-2.739
6.05.01	Saldo Inicial de Caixa e Equivalentes	193	2.838
6.05.02	Saldo Final de Caixa e Equivalentes	646	99

DFs Consolidadas / Demonstração das Mutações do Patrimônio Líquido / DMPL - 01/01/2020 à 30/06/2020**(Reais Mil)**

Código da Conta	Descrição da Conta	Capital Social Integralizado	Reservas de Capital, Opções Outorgadas e Ações em Tesouraria	Reservas de Lucro	Lucros ou Prejuízos Acumulados	Outros Resultados Abrangentes	Patrimônio Líquido	Participação dos Não Controladores	Patrimônio Líquido Consolidado
5.01	Saldos Iniciais	190.166	543	0	-257.768	0	-67.059	-203	-67.262
5.03	Saldos Iniciais Ajustados	190.166	543	0	-257.768	0	-67.059	-203	-67.262
5.05	Resultado Abrangente Total	0	0	0	-1.336	0	-1.336	-1	-1.337
5.05.01	Lucro Líquido do Período	0	0	0	-1.309	0	-1.309	0	-1.309
5.05.02	Outros Resultados Abrangentes	0	0	0	-27	0	-27	-1	-28
5.05.02.03	Equiv. Patrim. s/Result. Abriang. Coligadas	0	0	0	-27	0	-27	0	-27
5.05.02.08	Participação de Não Controladores	0	0	0	0	0	0	-1	-1
5.07	Saldos Finais	190.166	543	0	-259.104	0	-68.395	-204	-68.600

DFs Consolidadas / Demonstração das Mutações do Patrimônio Líquido / DMPL - 01/01/2019 à 30/06/2019**(Reais Mil)**

Código da Conta	Descrição da Conta	Capital Social Integralizado	Reservas de Capital, Opções Outorgadas e Ações em Tesouraria	Reservas de Lucro	Lucros ou Prejuízos Acumulados	Outros Resultados Abrangentes	Patrimônio Líquido	Participação dos Não Controladores	Patrimônio Líquido Consolidado
5.01	Saldos Iniciais	189.979	543	0	-254.253	0	-63.731	-198	-63.929
5.03	Saldos Iniciais Ajustados	189.979	543	0	-254.253	0	-63.731	-198	-63.929
5.04	Transações de Capital com os Sócios	183	0	0	0	0	183	0	183
5.05	Resultado Abrangente Total	0	0	0	-2.054	0	-2.054	-2	-2.056
5.05.01	Lucro Líquido do Período	0	0	0	-2.049	0	-2.049	0	-2.049
5.05.02	Outros Resultados Abrangentes	0	0	0	-5	0	-5	-2	-7
5.05.02.03	Equiv. Patrim. s/Result. Abrang. Coligadas	0	0	0	-5	0	-5	0	-5
5.07	Saldos Finais	190.162	543	0	-256.307	0	-65.602	-200	-65.802

DFs Consolidadas / Demonstração do Valor Adicionado**(Reais Mil)**

Código da Conta	Descrição da Conta	DMPL - 01/01/2020 à 30/06/2020	DMPL - 01/01/2019 à 30/06/2019
7.01	Receitas	10.099	9.487
7.01.01	Vendas de Mercadorias, Produtos e Serviços	10.099	9.355
7.01.02	Outras Receitas	0	132
7.02	Insumos Adquiridos de Terceiros	-8.016	-7.301
7.02.01	Custos Prods., Mercs. e Servs. Vendidos	-8.016	-7.301
7.03	Valor Adicionado Bruto	2.083	2.186
7.04	Retenções	-329	-156
7.04.01	Depreciação, Amortização e Exaustão	-329	-156
7.05	Valor Adicionado Líquido Produzido	1.754	2.030
7.06	Vlr Adicionado Recebido em Transferência	15	23
7.06.02	Receitas Financeiras	15	23
7.07	Valor Adicionado Total a Distribuir	1.769	2.053
7.08	Distribuição do Valor Adicionado	1.769	2.053
7.08.01	Pessoal	856	152
7.08.01.01	Remuneração Direta	808	91
7.08.01.03	F.G.T.S.	48	61
7.08.02	Impostos, Taxas e Contribuições	243	57
7.08.02.01	Federais	231	47
7.08.02.02	Estaduais	12	0
7.08.02.03	Municipais	0	10
7.08.03	Remuneração de Capitais de Terceiros	1.979	3.893
7.08.03.01	Juros	1.296	1.917
7.08.03.02	Aluguéis	22	0
7.08.03.03	Outras	661	1.976
7.08.04	Remuneração de Capitais Próprios	-1.309	-2.049
7.08.04.03	Lucros Retidos / Prejuízo do Período	-1.307	-2.047
7.08.04.04	Part. Não Controladores nos Lucros Retidos	-2	-2



2T20

Comentário do Desempenho

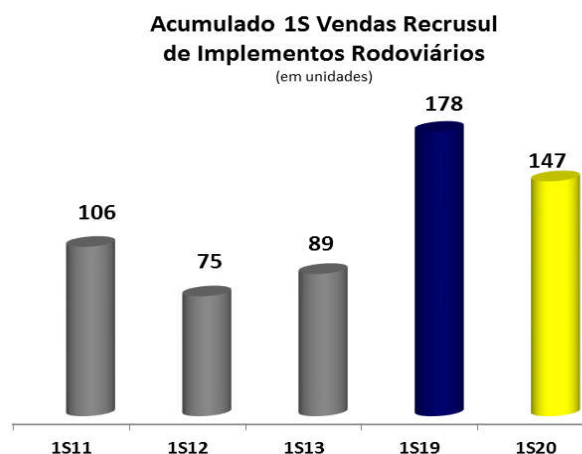
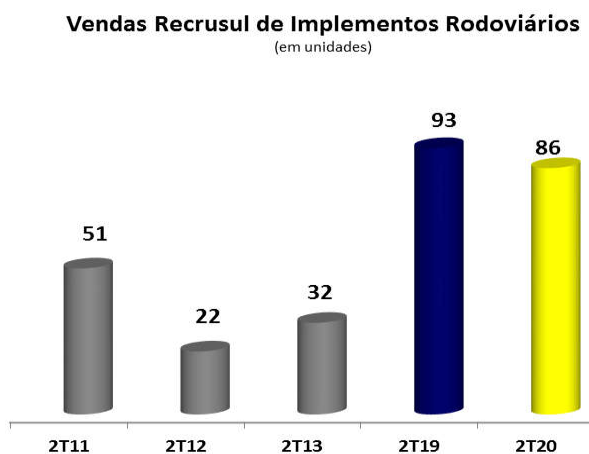
2T20: um trimestre em V

O mês de abril e a primeira quinzena do mês de maio 2020 foram marcados por uma forte queda na carteira de vendas e produção. A partir da segunda metade do mês de maio e durante o mês de junho tivemos um *rebound* tanto na carteira de pedidos quanto produção. O mês de junho foi o melhor mês da Companhia dos últimos dois anos. Por tudo isto, classificamos este trimestre com sendo em V: uma forte queda e uma forte recuperação – foi um trimestre de um mês e meio. Entretanto, ao final do 1S20 o prejuízo líquido da Companhia foi reduzido em 34,8% passando de R\$ 2,1 milhões no 1S19 para R\$ 1,3 milhão no 1S20.

As unidades faturadas no 2T20 alcançaram um total de 86 implementos rodoviários – queda de 7,5% em relação às 93 unidades do 2T19 levando também uma queda de 7,8% em relação ao faturamento bruto: R\$ 7,2 milhões contra R\$ 7,8 milhões no 2T20 e 2T19 respectivamente. O destaque neste trimestre foi a redução de 38,2% no prejuízo líquido – R\$ 372 mil contra R\$ 602 mil do 2T19. Melhor eficiência de SG&A e redução das despesas financeiras foram responsáveis por estas variações. Em termos de resultado de operações, a margem bruta passou de 23,3% no 2T19 para 20,2% no 2T20. Esta queda foi influenciada principalmente por aumento do GGF (gastos gerais de fabricação) e amortização/depreciação - pelo critério de alocação do aluguel fabril que no 2T19 estava sendo reconhecido como despesa e já a partir de 2020 começou ser reconhecido como amortização/depreciação conforme NE 27.

Volume de unidades faturadas no 1S20 foi de 147 unidades

Entregamos **61** unidades no **1T20** e **86** unidades no **2T20** – com um considerável crescimento de 41% entre os trimestres. Entretanto, frente as considerações anteriores, e o 2T20 ter sido um trimestre de um mês e meio e, ainda em V, ficamos com 31 unidades a menos neste 1S20 em relação ao 1S19 o que representou uma queda de 17,4% a menos de unidades faturadas entre os dois semestres, conforme gráfico abaixo e a direita.



Comentário do Desempenho



CONFIANÇA É A NOSSA MARCA

2T20

Comentário do Desempenho

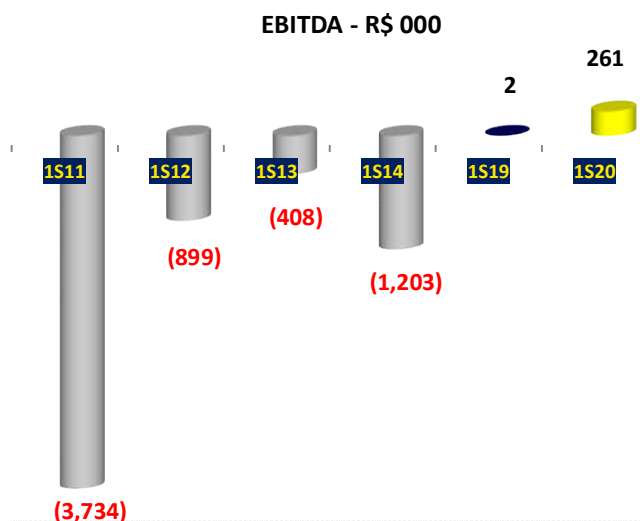
DADOS DA CONTROLADORA

INFORMAÇÕES ECONÔMICAS							Δ 2T20/2T19	
	2T20	1T20	4T19	3T19	2T19	1T19	%	
Receita Operacional Líquida - R\$ 000	5,875	4,224	3,284	6,021	6,257	3,098	-6.1%	
Lucro Bruto - R\$ 000	1,191	890	848	1,477	1,453	601	-18.0%	
EBIT - R\$ 000	114	(228)	46	533	184	(523)	-38.0%	
EBITDA - R\$ 000	357	(96)	296	611	356	(354)	0.3%	
Despesas Financeiras Líquidas - R\$	(486)	(656)	(855)	(855)	(786)	(926)	-38.2%	
Lucro (Prejuízo) Líquido - R\$ 000	(372)	(965)	(453)	(453)	(602)	(1,449)	-38.2%	
Lucro (Prejuízo por Ação) - R\$	(0.00491)	(0.01273)	(0.00597)	(0.00597)	(0.00794)	(0.01911)	-38.2%	
Quantidade de Ações	75,823	75,823	75,823	75,823	75,823	75,823		
Margens - %								
<i>Bruta</i>	20.3%	21.1%	25.8%	24.5%	23.2%	19.4%	-12.7%	
<i>EBITDA</i>	6.1%	-2.3%	9.0%	10.1%	5.7%	-11.4%	6.8%	
<i>Líquida</i>	-6.3%	-22.8%	-13.8%	-7.5%	-9.6%	-46.8%	34.2%	

DADOS BALANÇO PATRIMONIAL							Δ 2T20/2T19	
	2T20	1T20	4T19	3T19	2T19	1T19	%	
Patrimônio Líquido - R\$ 000	(65,125)	(64,753)	(63,787)	(62,798)	(62,345)	(61,771)	-4.5%	
Caixa e Equivalentes - R\$ 000	2,464	3,216	6,089	7,443	7,445	7,501	-66.9%	
Clientes - R\$ 000	3,344	2,351	2,233	3,173	2,603	2,830	28.5%	
Estoques - R\$ 000	2,252	2,467	1,708	722	1,257	1,836	79.2%	
Impostos a Recuperar - R\$ 000	1,236	1,402	1,136	2,281	1,855	1,909	-33.4%	
Endividamento - R\$ 000	82,782	85,811	85,533	82,942	81,535	80,771	1.5%	
Plano de Pagamentos	18,255	18,297	18,345	18,413	18,499	18,699	-1.3%	
Tributário (Federal, Estadual e Municipal)	64,527	67,514	67,188	64,529	63,036	62,072	2.4%	
Instituições Financeiras	-	-	-	-	-	-	0.0%	

OBS.: Todas as informações acima referem-se a controladora Recrusul S/A. As demais empresas controladas do Grupo encontram-se em processo de rativação.

O destaque neste 2T20, em termos financeiros, foi a manutenção do EBITDA em R\$ 357 mil, praticamente, o mesmo número no 2T19 que foi de R\$ 356 mil o que levou o EBITDA acumulado do 1S20 alcançar R\$ 261,0 mil – em igual período do ano de 2019 o EBITDA acumulado do 1S19 foi de R\$ 2,0 mil. Entretanto, esta geração de caixa medida pelo conceito de EBITDA foi obtida com uma receita líquida 6,1% menor no 2T20 do que no 2T19, e ainda, com uma queda de 18,0% no lucro bruto da Companhia entre os dois trimestres em função de menor faturamento no mês de abril e primeira quinzena de maio de 2020 – houve menor diluição dos custos fixos.



Comentário do Desempenho



2T20

Comentário do Desempenho

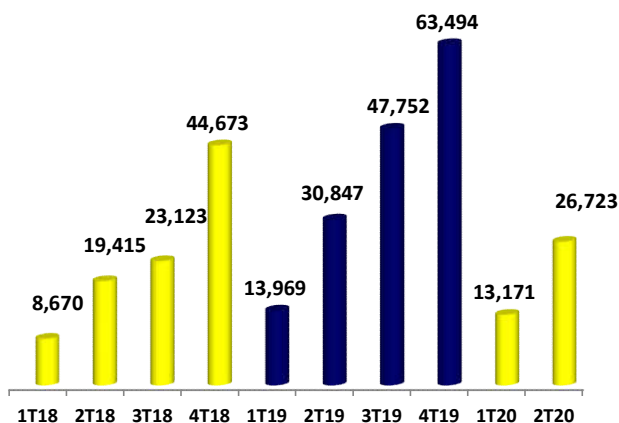
Cabe ainda ressaltar a queda nas despesas financeiras em função de uma melhor gestão do passivo oneroso de curto e longo prazo e o prejuízo líquido que no 2T20 foi de R\$ 372 mil e no 2T19 havia sido de R\$ 602 mil – uma sensível redução de 38,2% no prejuízo apresentado.

As despesas administrativas no 2T20 foram de R\$ 778 mil contra R\$ 802 mil no 2T19. As despesas comerciais atingiram R\$ 206 mil no 2T20 – média de 3,5% sobre a receita líquida mantendo-se muito próximo dos R\$ 239 mil equivalentes a 3,8% no 2T19.

As despesas financeiras líquidas alcançaram R\$ 486 mil no 2T20, redução de 38,2% em relação ao 2T19 que havia sido de R\$ 786 mil – fruto primordialmente da redução das taxas de juros SELIC que balizam a quase totalidade do passivo da Companhia que são débitos tributários. Basicamente, a composição destas despesas são demonstradas sob duas origens: **i)** os credores do Plano de Parcelamento que atingiu R\$ 18,3 milhões; **ii)** o passivo tributário (federal, estadual e municipal) totalizando R\$ 64,5 milhões. A correção do Plano de Parcelamento é de 6% a.a. e o Passivo Tributário é corrigido pela taxa SELIC.

O mercado brasileiro de implementos rodoviários (linha pesada) comercializou 13.552 unidades no 2T20 – praticamente estável em relação as 13.171 do 1T20

Produção Brasileira Acumulada Trimestral de Reboques e Semi-Reboques Linha Pesada (mercado interno)



Fonte: ANFIR – Associação Nacional dos Fabricantes de Implementos Rodoviários

Entretanto as unidades vendidas no 2T20 ficaram 19,7% inferiores ao 2T19 influenciados diretamente pela paralisação das atividades das implementadoras a partir da segunda quinzena de março até final do mês de abril 2020 em função do COVID-19.

Alcançamos um *market-share* de 1,5% ao final do 1S20 na linha de graneleiros/carga seca com um total de 147 produtos.

Linha Pesada Recrusul em Implementos Rodoviários



Linha Carga Seca



Linha Rodotrem Graneleiro



Baú tipo Sider

Comentário do Desempenho



2T20

Comentário do Desempenho



Tanque Inox para Alimentos



Semirreboque Frigorífico 28 e 30 *pallets*



Semirreboque Silo para Cimento



Tanque Inox para Químicos



Bi-trem para Combustíveis

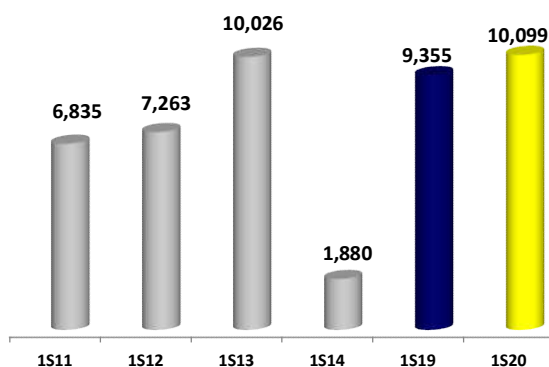


Carroceria Frigorífica

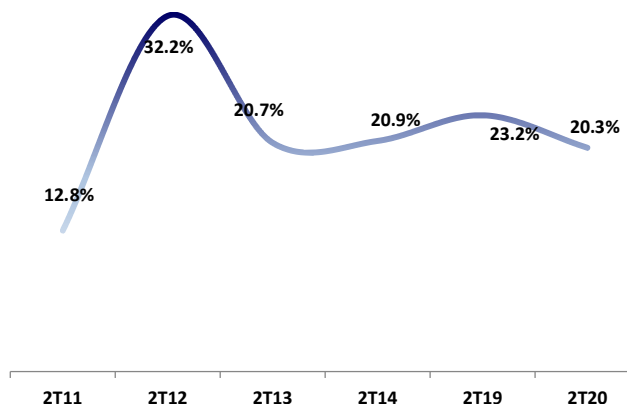
Principais Destaques Econômico-Financeiros do 2T20

- 📌 Receita Operacional Líquida no 2T20 foi 6,1% inferior ao apresentado no 2T19;
- 📌 Margem bruta no 2T20 de 20,3% enquanto que no 2T19 havia sido de 23,2%;
- 📌 Despesas de vendas, gerais e administrativas de R\$ 984,0 mil enquanto que no 2T19 havia sido de R\$ 1,04 milhão – redução de 5,5%;
- 📌 **EBIT no 2T20 foi positivo em R\$ 114 mil enquanto que no 2T19 havia sido positivo em R\$ 184 mil;**
- 📌 **EBITDA do 2T20 positivo em R\$ 357,0 mil – margem de 6,1%, enquanto que no 2T19 havia sido de R\$ 356,0 mil – margem de 5,7%;**
- 📌 As despesas financeiras líquidas alcançaram R\$ 486,0 mil no 2T20 e foram de R\$ 786,0 mil no 2T19 – queda de 38,2% em relação ao mesmo trimestre do ano anterior;
- 📌 O prejuízo líquido no 2T20 foi de R\$ 372,0 mil – queda de 38,2% em relação ao 2T19 que foi de R\$ 786,0 mil.

Receita Líquida - R\$ 000



Margem Bruta - %



Comentário do Desempenho



CONFIANÇA É A NOSSA MARCA

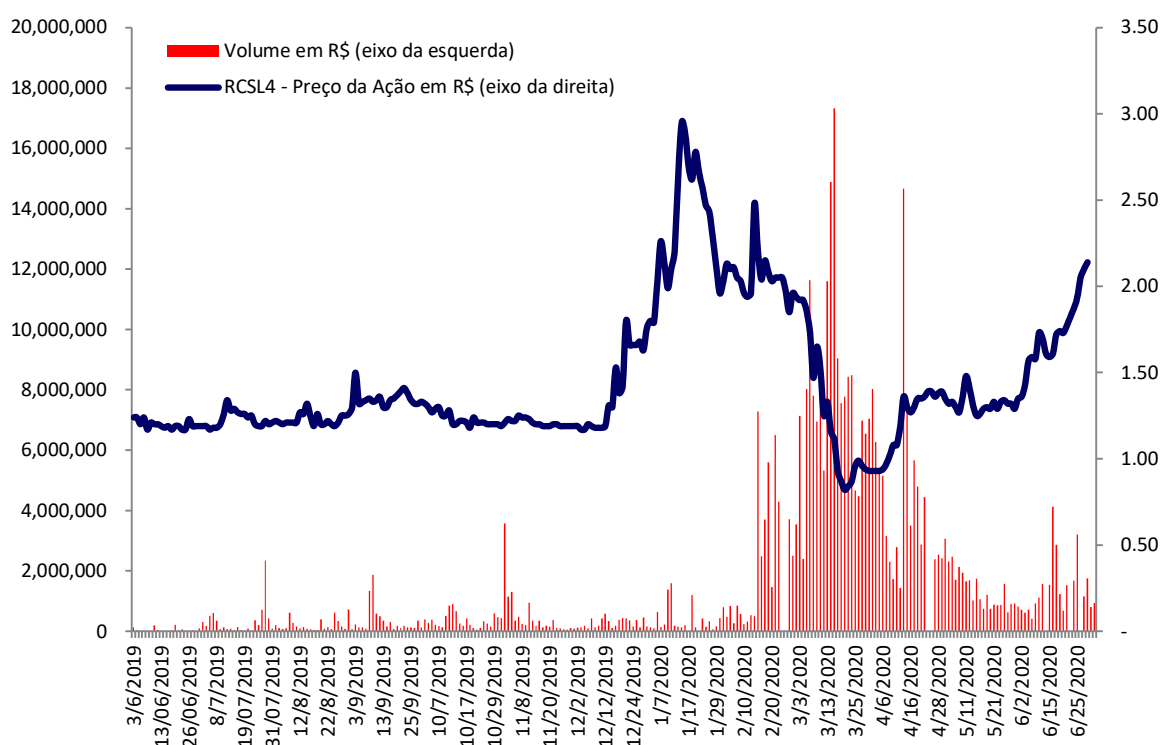
2T20

Comentário do Desempenho

Mercado de Capitais

As ações preferenciais da Recrusul S/A no período de abril a junho de 2020 valorizaram-se 131,2%. Ao final de março de 2020 nossas ações preferenciais (as de maior liquidez no mercado) estavam cotadas a R\$ 0,93 por ação e ao final do mês de junho de 2020 atingiram o valor de R\$ 2,15 por ação. O valor de mercado da empresa ao final de junho de 2020 era de R\$ 169,4 milhões (levando em conta o preço das ações ON e PN). No período de abril a junho de 2020 o volume financeiro médio diário em termos monetários com ações preferenciais da Companhia foi de R\$ 2,85 milhões, no 1T20 havia sido de R\$ 4,5 milhões e no 4T19 de R\$ 941,7 mil.

Evolução Cotações RCSL4 – últimos 12 meses (JUN/19 – JUN/20)



INDICADORES ACIONÁRIOS	2T20	1T20	2T19	1T19
Ações Negociadas (milhões) - ações RCSL4 Quantidade	113.7	135.5	14.6	8.7
Volume Negociado - R\$ milhões em ações RCSL4	179.4	290.1	11.7	14.0
Volume Diário Médio de Negócios - R\$ 000	2,846.83	4,533.26	185.97	232.92
Valor de Mercado - R\$ milhões ao final do trimestre	169.4	80.4	94.0	135.6
Quantidade Total de Ações	75,823	75,823	75,823	75,823
Cotação RCSL4 - 30/06/2020; 31/03/2020; 30/06/2019 e 31/03/2019	2.15	0.93	1.19	1.53

Nota: O valor de mercado é calculado com base na cotação da ação PN e ON multiplicado pelo total de ações (ON + PN) emitidas.

Fonte: B3 S/A - Brasil, Bolsa, Balcão

Notas Explicativas



Demonstrações Financeiras – Exercícios findos em 30.06.2020

RECRUSUL S/A
NOTAS EXPLICATIVAS ÀS DEMONSTRAÇÕES CONTÁBEIS
EM 30 DE JUNHO DE 2020
(em milhares de reais)

NOTA 01 - CONTEXTO OPERACIONAL

Informações sobre a Companhia: A Recrusul S/A (B3 Brasil: RCL3, RCL4) é uma holding operacional de negócios industriais no segmento de implementos rodoviários, refrigeração de transportes/industrial e fabricação e montagem de tratores situada na cidade de Sapucaia do Sul – RS. A Companhia voltou a apresentar a normalidade de suas operações no ano de 2018, conforme noticiado em Fato Relevante de 02.05.2018.

NOTA 02 - APRESENTAÇÃO DAS DEMONSTRAÇÕES CONTÁBEIS

As Demonstrações Financeiras Individuais e Consolidadas da Companhia foram elaboradas e apresentadas de acordo com as práticas contábeis adotadas no Brasil e normas internacionais de relatório financeiro International Financial Reporting Standards (IFRS), emitidas pelo International Accounting Standards Board (IASB), considerando pronunciamentos, orientações e interpretações emitidas pelo Comitê de Pronunciamentos Contábeis (CPC's), aprovadas pela Comissão de Valores Mobiliários e pelas disposições contidas na Lei das Sociedades por Ações.

Nas demonstrações consolidadas foram incluídas as seguintes empresas:

- Refrima S/A
- Refrisa S/A
- Recrusul Turismo Ltda.

A controlada Maxxi Tratores Ltda não foi incluída na consolidação tendo em vista estar inoperante e em fase de readaptação de suas atividades operacionais.

NOTA 03 - RESUMO DAS PRINCIPAIS PRÁTICAS CONTÁBEIS ADOTADAS

3.1 Consolidação da Demonstrações Financeiras

a) Demonstrações Financeiras Individuais

Nas Demonstrações Financeiras Individuais a Controlada é contabilizada pelo método de equivalência patrimonial.

b) Demonstrações Financeiras Consolidadas

As Demonstrações Financeiras Consolidadas abrangem as demonstrações financeiras da Companhia e das sociedades controladas indicadas na nota explicativa no. 2, e foram elaboradas com base nas normas de consolidação de balanços, NBC TG 36 – Demonstrações Consolidadas, em conformidade com os seguintes aspectos:

- A Companhia e suas sociedades controladas adotam práticas contábeis uniformes para registro de suas operações e avaliação de elementos patrimoniais.
- Os saldos de operações entre as empresas consolidadas estão devidamente eliminados, bem como as participações recíprocas, e estão excluídos do patrimônio líquido e da participação dos acionistas controladores.
- A participação de acionistas não controladores, estão classificadas no patrimônio líquido na apresentação das demonstrações financeiras consolidadas.



Notas Explicativas



Demonstrações Financeiras – Exercícios findos em 30.06.2020

3.2 Estimativas Contábeis

As demonstrações financeiras da Companhia e de suas controladas foram preparadas no pressuposto da continuidade normal de suas operações. A preparação de demonstrações financeiras de acordo com as práticas contábeis requerem da Administração um maior grau de julgamento e uso de estimativas que podem afetar os valores apresentados nas demonstrações financeiras e nas notas explicativas. Ativos e passivos sujeitos a estimativas e premissas incluem (a) provisão para créditos de liquidação duvidosa; (b) vida útil, "impairment" e valor residual de ativos imobilizados e intangíveis; (c) passivos contingentes que são provisionados de acordo com a expectativa de perda. A liquidação das transações envolvendo essas estimativas poderá resultar em valores diferentes os estimados em razão de imprecisões inerentes ao processo de sua determinação. A Companhia e suas controladas revisam as estimativas e as premissas, pelo menos, trimestralmente.

3.3 Moeda Funcional e de Apresentação das Demonstrações Contábeis

A Administração da Companhia definiu que sua moeda funcional é o real.

3.4 Caixa e Equivalentes de Caixa

O caixa e equivalentes de caixa incluem o caixa e os depósitos bancários que podem ser conversíveis em um montante conhecido de caixa.

3.5 Clientes

As contas a receber de clientes estão demonstradas pelo seu valor líquido de realização, inclusive no que tange aos créditos incobráveis que são reconhecidos diretamente no resultado do exercício como perdas.

3.6 Estoques

Os estoques são demonstrados ao custo médio de realização ou fabricação, líquidos dos impostos recuperados e não superam os preços de mercado ou custo de reposição.

3.7 Demais Ativos Circulantes e Não Circulantes

Os demais ativos são apresentados pelo valor de realização, incluindo, quando aplicável, os rendimentos e as variações monetárias auferidas.

3.8 Investimentos

Os investimentos em controladas são avaliados por equivalência patrimonial na controladora. Os demais investimentos são avaliados pelo seu valor justo.

3.9 Imobilizado

De acordo com a Deliberação CVM nº 583/09, a Companhia estabeleceu adotar o critério do custo atribuído de aquisição ou construção para tratamento contábil de seus ativos imobilizados.



Notas Explicativas



Demonstrações Financeiras – Exercícios findos em 30.06.2020

3.10 Intangível

Os valores relativos a desenvolvimento de projetos que são diretamente ligados a produção de nossos produtos e, softwares foram classificados como ativos intangíveis, conforme Deliberação CVM nº 644/10.

3.11 Passivo Circulante e Não Circulante

São demonstrados pelos valores conhecidos ou calculáveis acrescidos, quando aplicável, dos correspondentes encargos e variações monetárias incorridas.

3.11.1 Empréstimos e Financiamentos

Os empréstimos e financiamentos são reconhecidos, inicialmente, pelo valor justo, líquido dos custos da transação incorridos e são, subsequentemente, demonstrados pelo custo amortizado.

3.11.2 Provisões

As provisões são reconhecidas quando a Companhia possui uma obrigação presente ou não formalizada como resultado de eventos passados; é provável que uma saída de recursos seja necessária para liquidar a obrigação; e o valor foi estimado com segurança.

3.12 Ajuste a Valor Presente dos Ativos e Passivos

Quando aplicável, os ativos e passivos de longo prazo são ajustados ao seu valor presente e os de curto prazo, quando seu efeito é considerado relevante em relação ao conjunto das demonstrações contábeis em consonância com Deliberação CVM nº 564/08.

3.13 Apuração do Resultado

O resultado é apurado pelo regime de competência.

3.14 Reconhecimento das Receitas de Vendas

A receita é apresentada líquida dos impostos e das devoluções.

3.15 Demonstração do Valor Adicionado – DVA

A Companhia elaborou as Demonstrações do Valor Adicionado (DVA) individuais e consolidadas com base em informações obtidas dos registros contábeis que servem de base de preparação das demonstrações contábeis e seguindo as disposições contidas no CPC 09 – Demonstração do Valor Adicionado, aprovado pela Deliberação CVM nº 557/08 da Comissão de Valores Mobiliários.



Notas Explicativas



Demonstrações Financeiras – Exercícios findos em 30.06.2020

NOTA 04 – EQUIVALENTES DE CAIXA

Descrição	CONTROLADORA		CONSOLIDADO	
	30 de Junho de 2020	31 de Dezembro de 2019	30 de Junho de 2020	31 de Dezembro de 2019
Bancos Conta Corrente	549	96	646	193
Total Equivalentes de Caixa	549	96	646	193

NOTA 05 – CLIENTES

Descrição	CONTROLADORA		CONSOLIDADO	
	30 de Junho de 2020	31 de Dezembro de 2019	30 de Junho de 2020	31 de Dezembro de 2019
Clientes Nacionais	6.293	5.182	6.936	6.229
(-)Prov.Créditos Liquid. Duvidosas	(2.949)	(2.949)	(2.949)	(3.353)
Total Líquido a Receber	3.344	2.233	3.987	2.876

NOTA 06 – ESTOQUES

Descrição	CONTROLADORA		CONSOLIDADO	
	30 de Junho de 2020	31 de Dezembro de 2019	30 de Junho de 2020	31 de Dezembro de 2019
Produtos Prontos	59	1.289	232	1.462
Produtos em Processo	744	508	744	508
Matéria-Prima	1.704	160	1.704	160
Materiais Diversos	(255)	(249)	(255)	(249)
Total Líquido	2.252	1.708	2.425	1.881

NOTA 07 – TÍTULOS A RECEBER

Referem-se a adiantamento de recursos mantidos em *escrow account* para futura aquisição de matérias-primas, conforme aumento da demanda comercial e produtiva.

NOTA 08 – OUTROS ATIVOS NÃO CIRCULANTES

Descrição	CONTROLADORA		CONSOLIDADO	
	30 de Junho de 2020	31 de Dezembro de 2019	30 de Junho de 2020	31 de Dezembro de 2019
Credito Alienação Imobiliária	17.000	17.000	17.000	17.000
Credito c/Partes Relacionadas	-	-	-	-
Despesas Antecipadas	771	-	771	-
Total Líquido a Receber	17.771	17.000	17.771	17.000



Notas Explicativas



Demonstrações Financeiras – Exercícios findos em 30.06.2020

NOTA 09 - INVESTIMENTOS EM CONTROLADAS

Descrição	Refrima S/A	Refrisa S/A	Recrusul Turismo Ltda	Maxxi Indústria de Tratores Agrícolas Ltda.	30 de Junho de 2020	31 de Dezembro de 2019
Capital Social	6.000	19.611	352	150	26.113	26.113
Patrimônio Líquido	(9.501)	(11.384)	(39)	1.007	(19.917)	(19.747)
% de Participação No Capital Votante	98,06	70,83	95	100	-	-
% de Participação No Capital Total	98,06	70,83	95	100	-	-
Lucro (Prejuízo) do Exercício	(71)	(99)	-	-	(170)	(313)
Saldo Final em 31/12/2019	-	-	-	-	-	-
Equivalência Patrimonial	(70)	(69)	-	-	(81)	(411)
Provisão p/ Perda em Investimentos	(9.351)	(8.060)	(37)	-	(17.448)	(17.279)
Saldo Final em 30/06/2020	-	-	-	-	-	-
Participação em Controladas	-	-	-	-	1.007	1.007
Saldo de Outros Investimentos	-	-	-	-	147	147
Saldo Total de Investimentos	-	-	-	-	1.154	1.154

NOTA 10 – IMOBILIZADO E INTANGÍVEL

CONTROLADORA						
Descrição	31 de Dezembro de 2019	Aquisições	Baixas	Transfêrências	Depreciações	30 de Junho de 2020
Direito de Uso Imóveis	1.650	-	-	-	(180)	1.470
Máquinas e Equipamentos	1.980	13	-	-	(141)	1.852
(-)Provisão perdas	(942)	-	-	-	-	(942)
Maquinas e Motores	-	-	-	-	-	-
Veículos	-	-	-	-	-	-
Móveis e Utensílios	4	2	-	-	-	7
Processamento de Dados	20	22	-	-	(3)	39
Instalações/Ferramentas	49	-	-	-	(5)	45
Imobilizado em Andamento	384	-	-	-	-	384
TOTAL sem Intangível	3.144	37	-	-	(329)	2.851
Intangível	2	-	-	-	-	2
TOTAL com Intangível	3.146	37	-	-	(329)	2.853

CONSOLIDADO						
Descrição	31 de Dezembro de 2019	Aquisições	Baixas	Transfêrências	Depreciações	30 de Junho de 2020
Direito de Uso Imóveis	1.650	-	-	-	(180)	1.470
Máquinas e Equipamentos	2.220	13	-	-	(141)	2.092
(-)Provisão perdas	(942)	-	-	-	-	(942)
Maquinas e Motores	-	-	-	-	-	-
Veículos	-	-	-	-	-	-
Móveis e Utensílios	10	2	-	-	-	12
Processamento de Dados	26	22	-	-	(3)	45
Instalações/Ferramentas	49	-	-	-	(5)	44
Imobilizado em Andamento	383	-	-	-	-	383
TOTAL sem Intangível	3.395	37	-	-	(329)	3.102
Intangível	2	-	-	-	-	2
TOTAL com Intangível	3.397	37	-	-	(329)	3.104



Notas Explicativas



Demonstrações Financeiras – Exercícios findos em 30.06.2020

NOTA 11 – FORNECEDORES

Conforme a Deliberação CVM nº 564/08, a Companhia efetuou a aplicação da mudança de prática contábil em sua conta de fornecedores, arbitrando taxas médias de CDI + 0, 5% a.m relativas às compras efetuadas no período que contenham juros implícitos em sua negociação. A taxa mensal arbitrada calculada foi de 0,70% a.m, aplicada sob as movimentações ocorridas do período, e resultando um saldo de AVP de fornecedores de R\$ 0 em 30/06/2020.

Descrição	CONTROLADORA		CONSOLIDADO	
	30 de Junho de 2020	31 de Dezembro de 2019	30 de Junho de 2020	31 de Dezembro de 2019
Fornecedores	307	285	821	799
(-) AVP - Fornecedores	-	-	-	-
Total Fornecedores	307	285	821	799

NOTA 12 - IMPOSTOS E CONTRIBUIÇÕES A RECOLHER NO CIRCULANTE

Descrição	Impostos, Taxas e Contribuições			
	CONTROLADORA		CONSOLIDADO	
	30 de Junho de 2020	31 de Dezembro de 2019	30 de Junho de 2020	31 de Dezembro de 2019
Obrigações Fiscais Federais	392	1.482	2.266	3.352
Obrigações Fiscais Estaduais	11.282	11.286	16.927	16.834
Obrigações Fiscais Municipais	3.080	3.465	3.085	3.470
TOTAL IMPOSTOS	14.754	16.233	22.278	23.656

A maior parte dos passivos tributários da CONTROLADORA no curto prazo envolvem ICMS que totalizou em 30/06/2020 o montante de R\$ 11.282, os quais estão sendo corrigidos mensalmente. A administração da Companhia está buscando alternativas para o equacionamento destes passivos, ao mesmo tempo em que procura melhorar os resultados operacionais da CONTROLADORA.

NOTA 13 – ADIANTAMENTOS DE CLIENTES

Os montantes de R\$ 583 em 30/06/2020 e de R\$ 836 em 31/12/2019 são referentes a contratos comerciais da linha de implementos rodoviários recebidos, parcialmente, de forma antecipada.

NOTA 14 – PARTES RELACIONADAS

Refere-se a operações de saldo de empréstimos de R\$45 e R\$ 45, respectivamente em 31/12/2019 e 30/06/2020.



Notas Explicativas



Demonstrações Financeiras – Exercícios findos em 30.06.2020

NOTA 15 – CREDORES PLANO DE PARCELAMENTO (Circulante e Não Circulante)

Os saldos do Plano de Recuperação Judicial de 2006 (processo n.º 035/1.06.0000410-0) são os seguintes:

Descrição	Posição dos Saldos Credores Plano de Parcelamento – CONSOLIDADO			31 de Dezembro de 2019		
	30 de Junho de 2020		Total	Circulante	Não Circulante	Total
Trabalhistas	186	14.227	14.413	186	14.316	14.502
Inst. Financeiras	-	15	15	-	-	-
Quirografários	544	5.587	6.131	544	5.603	6.147
(-) Ajuste Vlr.	-	(174)	(174)	-	(174)	(174)
TOTAL	730	19.655	20.385	730	19.745	20.475

Descrição	Posição dos Saldos Credores Plano de Parcelamento – CONTROLADORA			31 de Dezembro de 2019		
	30 de Junho de 2020		Total	Circulante	Não Circulante	Total
Trabalhistas	-	13.851	13.851	-	13.941	13.941
Inst. Financeiras	-	15	15	-	-	-
Quirografários	-	4.389	4.389	-	4.404	4.404
TOTAL	-	18.255	18.255	-	18.345	18.345

NOTA 16- PARCELAMENTOS FEDERAIS NÃO CIRCULANTE

Em 25 de agosto de 2014, a Companhia aderiu ao Programa de Parcelamento Especial, com base na Lei nº 12.996, de 18 de junho de 2014, formalizada a opção pelo parcelamento em 180 meses de débitos tributários federais anteriores a novembro de 2013. As prestações, originais no parcelamento eram de R\$ 129 mil em 180 meses. A Companhia aderiu ao parcelamento PERT (Programa Especial de Regularização Tributária) dos débitos da Receita Federal e da Procuradoria Geral da Fazenda Nacional, o passivo remanescente a pagar pela controladora na PGFN, é de R\$ 49.374 com a consolidação na adesão no PERT, que está em análise pelos órgãos competentes. O passivo tributário Federal da controladora na PGFN é de R\$ 82.410, o que poderá resultar em um complemento contábil de R\$ 32.672.

NOTA 17- PATRIMÔNIO LÍQUIDO**17.1 Capital Social e Direito das Ações**

O capital social autorizado, conforme Estatuto Social é de R\$ 220.000, cujo valor integralizado é de R\$ 190.166 e o saldo a integralizar é de R\$ 29.834, representado por 25.409 ações ordinárias e 50.414 ações preferenciais, totalizando 75.823 ações sem valor nominal.

17.2 Efeito Decorrente de Investimentos em Controladas

Corresponde ao reconhecimento do resultado no exercício do efeito de ajustamento de investimento em controladas.

NOTA 18 - CONTRATOS DE SEGUROS

Atualmente a Companhia não possui contratos de seguros vigentes.



Notas Explicativas



Demonstrações Financeiras – Exercícios findos em 30.06.2020

NOTA 19 - INSTRUMENTOS FINANCEIROS E DERIVATIVOS

A Companhia não atua no mercado de derivativos financeiros, bem como não possui instrumentos financeiros que não estejam reconhecidos em seu balanço patrimonial em 30 de junho de 2020.

NOTA 20 - RECEITAS E DESPESAS POR NATUREZA

Tipo	Descrição	CONTROLADORA		CONSOLIDADO	
		30 de Junho de 2020	30 de Junho de 2019	30 de Junho de 2020	30 de Junho de 2019
Custo	Remuneração Direta	(770)	(763)	(770)	(763)
Custo	Matérias-primas e Materiais de Consumo	(6.249)	(6.155)	(6.249)	(6.155)
Custo	Gastos Gerais de Fabricação	(717)	(249)	(717)	(249)
Custo	Custos com Depreciação/Amortização	(280)	(134)	(280)	(134)
	Custo Total de Produção	(8.016)	(7.301)	(8.016)	(7.301)
Despesa	Comissões	(277)	(209)	(277)	(209)
Despesa	Pessoal	(30)	-	(30)	-
Despesa	Assistência Técnica	(44)	-	(44)	-
Despesa	Marketing, Viagens e Outras Despesas	(29)	(45)	(29)	(45)
	Total das Despesas de Vendas	(380)	(254)	(380)	(254)
Despesa	Remuneração Direta	(246)	(91)	(246)	(91)
Despesa	Remuneração dos Administradores	(43)	(21)	(43)	(21)
Despesa	Encargos de Depreciação/Amortização	(20)	(18)	(20)	(18)
Despesa	Despesas com Benefícios/FGTS	(190)	(51)	(190)	(51)
Despesa	Honorários Advogados/Audidores/Consultores	(953)	(1.255)	(953)	(1.255)
Despesa	Outras Despesas	(251)	(369)	(251)	(369)
	Total das Despesas Administrativas	(1.703)	(1.804)	(1.703)	(1.804)
Receita	Outras Receitas Operacionais	-	132	-	132
	Total Outras Receitas Operacionais	-	132	-	132
Despesa	Outras Despesas Operacionais	(27)	(97)	(27)	(97)
Despesa	Despesa Alienação Imobiliária	-	(180)	-	(180)
Despesa	Negociações/Processos/Trabalhistas	-	(7)	-	(7)
	Outras Despesas Operacionais	(27)	(283)	(27)	(283)
	Total Custos e Despesas	(10.126)	(9.510)	(10.126)	(9.510)

NOTA 21 – RESULTADO FINANCEIRO

Tipo	Descrição	CONTROLADORA		CONSOLIDADO	
		30 de Junho de 2020	30 de Junho de 2019	30 de Junho de 2020	30 de Junho de 2019
Receita	Descontos Recebidos	15	23	15	23
	Total Receitas Financeiras	15	23	15	23
Despesa	Correção Plano de Recuperação Judicial	-	(189)	-	(189)
Despesa	Despesas Tributárias - Juros e Multas	(1.150)	(675)	(1.291)	(858)
Despesa	Correção Parcelamentos Federais	-	(829)	-	(829)
Despesa	Despesas Capital de Giro/Reestruturação	-	(2)	-	(2)
Despesa	Outras Despesas Financeiras	(6)	(39)	(6)	(39)
	Total Despesas Financeiras	(1.156)	(1.734)	(1.297)	(1.917)
	Total Resultado Financeiro	(1.141)	(1.711)	(1.282)	(1.894)



Notas Explicativas



Demonstrações Financeiras – Exercícios findos em 30.06.2020

NOTA 22 – CONCILIAÇÃO DO EXERCÍCIO E DO PATRIMÔNIO LÍQUIDO ENTRE A CONTROLADORA E CONSOLIDADO

Descrição	Lucro/Prejuízo Líquido do Exercício		Patrimônio Líquido	
	30 de Junho de 2020	30 de Junho de 2019	30 de Junho de 2020	30 de Junho de 2019
Controladora	(1.337)	(602)	(65.125)	(62.345)
- Lucros não Realizados na Venda de Imóveis	-	-	-	-
- Prejuízos não Realizados	-	-	-	-
- Ajustes IFRS	-	-	-	-
- Participação dos Não Controladores	(2)	-	(204)	(200)
- Absorção do PL Negativo de Controlada	30	-	(3.271)	(3.256)
Consolidado	(1.309)	(602)	(68.600)	(65.802)

NOTA 23 – LUCRO POR AÇÃO

Em atendimento ao CPC 41 (IAS 33) aprovado pela Deliberação CVM nº 636 – Resultado por ação, a Companhia apresenta as seguintes informações:

a) Movimentação do número de ações:

Ações Emitidas	30 de Junho de 2020	30 de Junho de 2019
Ações Ordinárias	25.409	25.409
Ações Preferencias	50.414	50.414
Total Ações Emitidas	75.823	75.823

b) Resultado por ação:

Controladora	30 de Junho de 2020	30 de Junho de 2019
Lucro (prejuízo) do exercício	(1.337)	(2.051)
Lucro (prejuízo) básico e diluído por ação Ordinária e Preferencial – R\$	(0,01763)	(0,02705)
Lucro (prejuízo) básico e diluído por ação Preferencial – R\$	(0,02652)	(0,04068)

NOTA 24 – INFORMAÇÕES POR SEGMENTO

As Demonstrações de Resultado do Exercício já estão adequadas aos princípios necessários determinados pela deliberação CVM nº 582/09 visto a empresa operar exclusivamente no segmento de implementos rodoviários.

NOTA 25 – CONTINGÊNCIAS

A Companhia é parte em processos judiciais trabalhistas que na avaliação dos Consultores Jurídicos, baseada em experiências com naturezas semelhantes, apresentam riscos possíveis de perda em 30 de junho 2020 no montante de R\$ 4.871 (R\$ 4.871 em 31 de dezembro de 2019). Também é parte integrante em dois processos tributários com risco possível de perda na cobrança de IPI no montante de R\$ 11.200 e R\$ 764, no qual este já teve decisão favorável sobre o mesmo assunto.



Notas Explicativas**Demonstrações Financeiras – Exercícios findos em 30.06.2020****NOTA 26 – ARRENDAMENTO MERCANTIL**

A Companhia reconheceu, prospectivamente, 01 (um) ativo relacionado a contratos de arrendamento no contexto de arrendamento mercantil operacional, de acordo com o CPC 06 (R2)/IFRS 16. A natureza das despesas relacionadas a esse contrato de arrendamento mudou, uma vez que a Companhia passou a registrar o direito de uso do ativo como depreciação/amortização, em substituição a despesa operacional (aluguel) utilizada em exercícios anteriores. O registro no ativo foi efetuado pelos valores líquidos, já que o contrato foi pago integralmente, de forma antecipada.

CONSELHO DE ADMINISTRAÇÃO

Ricardo Mottin Jr. – Presidente

Ernani Catalani Filho – Vice-Presidente

Luiz Alcemar Baumart – Conselheiro

DIRETORIA

Ricardo Mottin Jr. - Diretor Presidente

Luiz Alcemar Baumart - Diretor Vice-Presidente e Diretor de Relações com os Investidores

Camila Cristina Sartor da Silva - Contadora CRC-RS 95.226 CPF 015.965.730/07



Pareceres e Declarações / Relatório da Revisão Especial - Sem Ressalva

RELATÓRIO SOBRE A REVISÃO DAS INFORMAÇÕES TRIMESTRAIS

Aos Administradores e Acionistas

RECRUSUL S.A.

Sapucaia do Sul - RS

Introdução

Revisamos as informações contábeis intermediárias, individuais e consolidadas, da RECRUSUL S.A., contidas no Formulário de Informações Trimestrais – ITR referentes ao trimestre findo em 30 de junho de 2020, que compreendem o balanço patrimonial em 30 de junho de 2020 e as respectivas demonstrações do resultado e do resultado abrangente para os períodos de três e seis meses findos naquela data e das mutações do patrimônio líquido e dos fluxos de caixa para o período de seis meses findo naquela data, incluindo as notas explicativas.

A administração da Companhia é responsável pela elaboração das informações contábeis intermediárias individuais e consolidadas de acordo com Pronunciamento Técnico NBC TG 21 – Demonstração Intermediária e com a norma internacional IAS 34 – Interim Financial Reporting, assim como pela apresentação dessas informações de forma condizente com as normas expedidas pela CVM, aplicáveis à elaboração das Informações Trimestrais - ITR. Nossa responsabilidade é a de expressar uma conclusão sobre essas informações contábeis intermediárias com base em nossa revisão.

Alcance da revisão

Conduzimos nossa revisão de acordo com as normas brasileiras e internacionais de revisão de informações intermediárias (NBC TR 2410 - Revisão de Informações Intermediárias Executada pelo Auditor da Entidade e ISRE 2410 - Review of Interim Financial Information Performed by the Independent Auditor of the Entity, respectivamente). Uma revisão de informações intermediárias consiste na realização de indagações, principalmente às pessoas responsáveis pelos assuntos financeiros e contábeis e na aplicação de procedimentos analíticos e de outros procedimentos de revisão.

O alcance de uma revisão é significativamente menor do que o de uma auditoria conduzida de acordo com as normas de auditoria e, conseqüentemente, não nos permitiu obter segurança de que tomamos conhecimento de todos os assuntos significativos que poderiam ser identificados em uma auditoria. Portanto, não expressamos uma opinião de auditoria.

Conclusão sobre as informações intermediárias individuais e consolidadas

Com base em nossa revisão, não temos conhecimento de nenhum fato que nos leve a acreditar que as informações contábeis intermediárias, individuais e consolidadas, incluídas nas informações trimestrais acima referidas não foram elaboradas, em todos os aspectos relevantes, de acordo com o Pronunciamento Técnico NBC TG 21 e o IAS 34, e apresentadas de forma condizente com as normas expedidas pela CVM, aplicáveis à elaboração das Informações Trimestrais - ITR.

Incerteza relevante relacionada com a continuidade operacional

A Companhia retomou as suas atividades operacionais a partir de maio de 2018, conforme descrito na nota 01 às demonstrações financeiras, e de acordo com o balanço patrimonial de 30 de junho de 2020, apresenta passivo circulante que excede o ativo circulante em R\$ 3.601 mil (R\$ 12.007 mil no consolidado). Este excedente está impactado, substancialmente, por dívidas tributárias estaduais relativas à ICMS, no valor de R\$ 11.282, para o qual a Companhia está buscando alternativas do seu equacionamento, conforme nota 12. Com efeito, esses eventos ou condições ainda indicam a existência de incerteza relevante que pode levantar dúvida significativa quanto à capacidade de retomada e continuidade operacional da Companhia. Entretanto, a Companhia possui uma carteira de pedidos ativa, tendo alcançado o faturamento líquido de R\$ 10.099 mil no semestre (R\$ 9.355 mil em 2019), fato este que poderá mitigar novos riscos com relação a capacidade de continuidade operacional. Nossa opinião não está ressalvada em relação a esse assunto.

Ênfase – Parcelamentos de tributos federais

Conforme descrito na nota explicativa 16, em 2014 a Companhia optou em incluir parte do passivo tributário no Parcelamento previsto na Lei nº 12.996/2014 e em 2017 no Programa Especial de Regularização Tributária (PERT), sendo que a mensuração dos valores definitivos incluídos nessas modalidades de parcelamentos encontra-se pendente de realização por parte dos órgãos fiscalizadores. Assim sendo, as demonstrações contábeis não incluem quaisquer ajustes que porventura venham a ser requeridos por ocasião da consolidação definitiva dos referidos débitos fiscais. Nossa opinião não está ressalvada em função desse assunto.

Outros Assuntos

Valores do Exercício Anterior

As informações trimestrais e as demonstrações financeiras, individuais e consolidadas, da Companhia relativas ao trimestre findo em 30 de junho de 2019 e exercício findo em 31 de dezembro de 2019 foram revisadas e examinadas por outros auditores independentes que emitiram relatórios dos auditores, datados de 26 de julho de 2019 e 20 de março de 2020, respectivamente, sem modificação sobre essas demonstrações financeiras, contendo incerteza relevante relacionada com a continuidade operacional, e parágrafos de ênfase sobre a integralização do capital social e sobre os parcelamentos federais.

Demonstrações intermediárias do valor adicionado

As informações trimestrais acima referidas incluem as demonstrações do valor adicionado (DVA), individuais e consolidadas, referentes ao período de três meses findo em 30 de junho de 2020, elaboradas sob a responsabilidade da administração da Companhia e apresentadas como informação suplementar para fins de IAS 34. Essas demonstrações foram submetidas a procedimentos de revisão executados em conjunto com a revisão das informações trimestrais, com o objetivo de concluir se elas estão conciliadas com as informações contábeis intermediárias e registros contábeis, conforme aplicável, e se sua forma e conteúdo estão de acordo com os critérios definidos no Pronunciamento Técnico NBC TG 09 – “Demonstração do Valor Adicionado”.

Com base em nossa revisão, não temos conhecimento de nenhum fato que nos leve a acreditar que essas demonstrações não foram elaboradas, em todos os aspectos relevantes, segundo os critérios definidos nesse Pronunciamento Técnico e de forma consistente em relação às informações contábeis intermediárias individuais e consolidadas tomadas em conjunto.

São Paulo, SP, 31 de julho de 2020.

Aderbal Alfonso Hoppe

Contador - CRCSC nº 020036-0-8 T-SP

Taticca Auditores Independentes S.S.

CRC 2 SP-032267/O-1

CVM 12.220

Pareceres e Declarações / Declaração dos Diretores sobre as Demonstrações Financeiras

Declaração dos Diretores sobre as Demonstrações Financeiras

PARA FINS DO ARTIGO 25 DA INSTRUÇÃO CVM nº 480/09

Os Srs. Ricardo Mottin Jr. e Luiz Alcemar Baumart declaram, na qualidade de Diretores da Recrusul S/A, sociedade por ações com sede na cidade de Sapucaia do Sul, Estado do Rio Grande do Sul, na Av. Luiz Pasteur, 1020, inscrita no CNPJ/MF sob o nº 91.333.666/0001-17 (Companhia), nos termos dos incisos V e VI do parágrafo 1º do artigo 25 da Instrução CVM nº 480, de 07 de dezembro de 2009, que reviram, discutiram e concordam com as demonstrações contábeis da Companhia referentes ao exercício encerrado em 30 de junho de 2020.

Sapucaia do Sul, 31 de julho de 2020.

Ricardo Mottin Jr.

Diretor Presidente

Luiz Alcemar Baumart

Diretor Vice-Presidente e Diretor de Relações com os Investidores

Pareceres e Declarações / Declaração dos Diretores sobre o Relatório do Auditor Independente

Declaração dos Diretores sobre o Relatório dos Auditores Independentes

PARA FINS DO ARTIGO 25 DA INSTRUÇÃO CVM nº 480/09

Os Srs. Ricardo Mottin Jr. e Luiz Alcemar Baumart declaram, na qualidade de Diretores da Recrusul S/A, sociedade por ações com sede na cidade de Sapucaia do Sul, Estado do Rio Grande do Sul, na Av. Luiz Pasteur, 1020, inscrita no CNPJ/MF sob o nº 91.333.666/0001-17 (Companhia), nos termos dos incisos V e VI do parágrafo 1º do artigo 25 da Instrução CVM nº 480, de 07 de dezembro de 2009, que reviram, discutiram e concordam com a opinião expressada no parecer dos auditores independentes, sobre as demonstrações contábeis da Companhia, referentes ao exercício encerrado em 30 de junho de 2020.

Sapucaia do Sul, 31 de julho de 2020.

Ricardo Mottin Jr.

Diretor Presidente

Luiz Alcemar Baumart

Diretor Vice-Presidente e Diretor de Relações com os Investidores