

Índice

Dados da Empresa

Composição do Capital	1
-----------------------	---

DFs Individuais

Balanço Patrimonial Ativo	2
---------------------------	---

Balanço Patrimonial Passivo	3
-----------------------------	---

Demonstração do Resultado	4
---------------------------	---

Demonstração do Resultado Abrangente	5
--------------------------------------	---

Demonstração do Fluxo de Caixa	6
--------------------------------	---

Demonstração das Mutações do Patrimônio Líquido

DMPL - 01/01/2020 à 31/03/2020	7
--------------------------------	---

DMPL - 01/01/2019 à 31/03/2019	8
--------------------------------	---

Demonstração do Valor Adicionado	9
----------------------------------	---

DFs Consolidadas

Balanço Patrimonial Ativo	10
---------------------------	----

Balanço Patrimonial Passivo	11
-----------------------------	----

Demonstração do Resultado	12
---------------------------	----

Demonstração do Resultado Abrangente	13
--------------------------------------	----

Demonstração do Fluxo de Caixa	14
--------------------------------	----

Demonstração das Mutações do Patrimônio Líquido

DMPL - 01/01/2020 à 31/03/2020	15
--------------------------------	----

DMPL - 01/01/2019 à 31/03/2019	16
--------------------------------	----

Demonstração do Valor Adicionado	17
----------------------------------	----

Comentário do Desempenho	18
--------------------------	----

Notas Explicativas	23
--------------------	----

Pareceres e Declarações

Relatório da Revisão Especial - Sem Ressalva	33
--	----

Declaração dos Diretores sobre as Demonstrações Financeiras	35
---	----

Declaração dos Diretores sobre o Relatório do Auditor Independente	36
--	----

Dados da Empresa / Composição do Capital

Número de Ações (Unidades)	Trimestre Atual 31/03/2020
Do Capital Integralizado	
Ordinárias	25.409
Preferenciais	50.414
Total	75.823
Em Tesouraria	
Ordinárias	0
Preferenciais	0
Total	0

DFs Individuais / Balanço Patrimonial Ativo**(Reais)**

Código da Conta	Descrição da Conta	Trimestre Atual 31/03/2020	Exercício Anterior 31/12/2019
1	Ativo Total	37.263	38.062
1.01	Ativo Circulante	13.121	14.544
1.01.01	Caixa e Equivalentes de Caixa	70	96
1.01.03	Contas a Receber	2.351	2.233
1.01.03.01	Clientes	2.351	2.233
1.01.04	Estoques	2.467	1.708
1.01.06	Tributos a Recuperar	1.402	1.136
1.01.06.01	Tributos Correntes a Recuperar	1.402	1.136
1.01.07	Despesas Antecipadas	1.278	1.069
1.01.07.01	Despesas Diferidas	1.278	1.069
1.01.08	Outros Ativos Circulantes	5.553	8.302
1.01.08.01	Ativos Não-Correntes a Venda	5.553	8.302
1.01.08.01.01	Adiantamento a Fornecedores	2.407	2.309
1.01.08.01.02	Títulos a Receber	3.146	5.993
1.02	Ativo Não Circulante	24.142	23.518
1.02.01	Ativo Realizável a Longo Prazo	19.990	19.218
1.02.01.07	Tributos Diferidos	2.226	2.218
1.02.01.07.02	Depositos Judiciais	2.226	2.218
1.02.01.10	Outros Ativos Não Circulantes	17.764	17.000
1.02.01.10.03	Crédito Alienação Imobiliária	17.000	17.000
1.02.01.10.04	Despesas Antecipadas	764	0
1.02.02	Investimentos	1.154	1.154
1.02.02.01	Participações Societárias	1.154	1.154
1.02.02.01.02	Participações em Controladas	1.007	1.007
1.02.02.01.04	Outros Investimentos	147	147
1.02.03	Imobilizado	2.996	3.144
1.02.03.01	Imobilizado em Operação	1.436	1.494
1.02.03.02	Direito de Uso em Arrendamento	1.560	1.650
1.02.04	Intangível	2	2
1.02.04.01	Intangíveis	2	2

DFs Individuais / Balanço Patrimonial Passivo**(Reais)**

Código da Conta	Descrição da Conta	Trimestre Atual 31/03/2020	Exercício Anterior 31/12/2019
2	Passivo Total	37.263	38.062
2.01	Passivo Circulante	16.939	18.690
2.01.01	Obrigações Sociais e Trabalhistas	197	161
2.01.01.02	Obrigações Trabalhistas	197	161
2.01.02	Fornecedores	195	285
2.01.02.01	Fornecedores Nacionais	195	285
2.01.03	Obrigações Fiscais	15.089	16.233
2.01.03.01	Obrigações Fiscais Federais	647	1.482
2.01.03.01.02	Obrigações Fiscais Federais	510	1.343
2.01.03.01.05	Parcelamento PERT (Progr. Esp. Regulari. Tributaria)	137	139
2.01.03.02	Obrigações Fiscais Estaduais	11.391	11.286
2.01.03.02.01	ICMS a Recolher	11.391	11.286
2.01.03.03	Obrigações Fiscais Municipais	3.051	3.465
2.01.05	Outras Obrigações	1.316	1.905
2.01.05.02	Outros	1.316	1.905
2.01.05.02.04	Adiantamento de Clientes	302	836
2.01.05.02.07	Honorários Administradores	172	193
2.01.05.02.09	Outras Contas a Pagar	842	876
2.01.06	Provisões	142	106
2.01.06.01	Provisões Fiscais Previdenciárias Trabalhistas e Cíveis	142	106
2.02	Passivo Não Circulante	85.077	83.159
2.02.02	Outras Obrigações	67.717	65.880
2.02.02.01	Passivos com Partes Relacionadas	45	45
2.02.02.01.04	Débitos com Outras Partes Relacionadas	45	45
2.02.02.02	Outros	67.672	65.835
2.02.02.02.03	Credores Plano de Parcelamento	18.297	18.345
2.02.02.02.06	Parcelamentos Federais	49.375	47.490
2.02.04	Provisões	17.360	17.279
2.02.04.02	Outras Provisões	17.360	17.279
2.02.04.02.04	Provisão para Perda em Investimentos	17.360	17.279
2.03	Patrimônio Líquido	-64.753	-63.787
2.03.01	Capital Social Realizado	190.166	190.166
2.03.01.01	Capital Social	220.000	220.000
2.03.01.02	Capital Social a Integralizar	-29.834	-29.834
2.03.02	Reservas de Capital	543	543
2.03.02.07	Reserva de Capital	543	543
2.03.05	Lucros/Prejuízos Acumulados	-255.462	-254.496

DFs Individuais / Demonstração do Resultado**(Reais)**

Código da Conta	Descrição da Conta	DMPL - 01/01/2020 à 31/03/2020	DMPL - 01/01/2019 à 31/03/2019
3.01	Receita de Venda de Bens e/ou Serviços	4.223	3.098
3.02	Custo dos Bens e/ou Serviços Vendidos	-3.333	-2.497
3.03	Resultado Bruto	890	601
3.04	Despesas/Receitas Operacionais	-1.199	-1.124
3.04.01	Despesas com Vendas	-173	-14
3.04.02	Despesas Gerais e Administrativas	-924	-1.002
3.04.04	Outras Receitas Operacionais	-11	23
3.04.05	Outras Despesas Operacionais	-10	-41
3.04.06	Resultado de Equivalência Patrimonial	-81	-90
3.05	Resultado Antes do Resultado Financeiro e dos Tributos	-309	-523
3.06	Resultado Financeiro	-656	-926
3.06.01	Receitas Financeiras	13	28
3.06.02	Despesas Financeiras	-669	-954
3.07	Resultado Antes dos Tributos sobre o Lucro	-965	-1.449
3.09	Resultado Líquido das Operações Continuadas	-965	-1.449
3.11	Lucro/Prejuízo do Período	-965	-1.449
3.99	Lucro por Ação - (Reais / Ação)		
3.99.01	Lucro Básico por Ação		
3.99.01.01	ON	0,01273	0,01911
3.99.01.02	PN	0,01273	0,01911

DFs Individuais / Demonstração do Resultado Abrangente**(Reais)**

Código da Conta	Descrição da Conta	DMPL - 01/01/2020 à 31/03/2020	DMPL - 01/01/2019 à 31/03/2019
4.01	Lucro Líquido do Período	-965	-1.449
4.03	Resultado Abrangente do Período	-965	-1.449

DFs Individuais / Demonstração do Fluxo de Caixa - Método Indireto**(Reais)**

Código da Conta	Descrição da Conta	DMPL - 01/01/2020 à 31/03/2020	DMPL - 01/01/2019 à 31/03/2019
6.01	Caixa Líquido Atividades Operacionais	-1.242	-3.003
6.01.01	Caixa Gerado nas Operações	-752	-1.280
6.01.01.01	Resultado do Exercício	-965	-1.449
6.01.01.02	Depreciações e Amortizações	132	79
6.01.01.03	Equivalência Patrimonial	81	90
6.01.02	Variações nos Ativos e Passivos	-490	-1.724
6.01.02.01	Variação de Clientes	118	-287
6.01.02.02	Variação de Estoques	759	-753
6.01.02.03	Variação de Impostos a Recuperar	266	-1.332
6.01.02.04	Variação de Títulos a Receber	-2.847	0
6.01.02.05	Variação de Adiantamento a Fornecedor	98	-753
6.01.02.06	Variação de Outros Ativos Circulantes/Diferido	209	0
6.01.02.07	Variação de Depósitos Judiciais	8	-111
6.01.02.08	Variação de Outros Ativos Não Circulantes	764	-14
6.01.02.09	Variação de Fornecedores	-90	-133
6.01.02.10	Variação de Impostos e Contribuições Circulante	-1.141	1.016
6.01.02.11	Variação de Adiantamento de Clientes	-534	57
6.01.02.12	Variação de Débitos Trabalhistas / Cíveis	71	-20
6.01.02.13	Variação de Honorários de Administradores	-21	-11
6.01.02.14	Variação de Parcelamentos Federais Circulante	-2	0
6.01.02.15	Variação de Outros Passivos Circulante	-34	-22
6.01.02.16	Variação de Parcelamentos Federais Não Circulante	1.886	639
6.01.03	Outros	0	1
6.02	Caixa Líquido Atividades de Investimento	1.412	-12
6.02.01	Variação de Imobilizado	-148	-12
6.02.02	Direito de Uso	1.560	0
6.03	Caixa Líquido Atividades de Financiamento	-196	235
6.03.01	Variação de Credores Plano de Parcelamento	-48	169
6.03.02	Variação Débito de Partes Relacionadas	0	-89
6.03.04	Adiantamento Para Aumento de Capital	0	155
6.03.05	Efeito Caixa	-148	0
6.05	Aumento (Redução) de Caixa e Equivalentes	-26	-2.780
6.05.01	Saldo Inicial de Caixa e Equivalentes	96	2.838
6.05.02	Saldo Final de Caixa e Equivalentes	70	58

DFs Individuais / Demonstração das Mutações do Patrimônio Líquido / DMPL - 01/01/2020 à 31/03/2020**(Reais)**

Código da Conta	Descrição da Conta	Capital Social Integralizado	Reservas de Capital, Opcões Outorgadas e Ações em Tesouraria	Reservas de Lucro	Lucros ou Prejuízos Acumulados	Outros Resultados Abrangentes	Patrimônio Líquido
5.01	Saldos Iniciais	190.166	543	0	-254.496	0	-63.787
5.03	Saldos Iniciais Ajustados	190.166	543	0	-254.496	0	-63.787
5.05	Resultado Abrangente Total	0	0	0	-965	0	-965
5.05.01	Lucro Líquido do Período	0	0	0	-965	0	-965
5.07	Saldos Finais	190.166	543	0	-255.461	0	-64.752

DFs Individuais / Demonstração das Mutações do Patrimônio Líquido / DMPL - 01/01/2019 à 31/03/2019**(Reais)**

Código da Conta	Descrição da Conta	Capital Social Integralizado	Reservas de Capital, Opcões Outorgadas e Ações em Tesouraria	Reservas de Lucro	Lucros ou Prejuízos Acumulados	Outros Resultados Abrangentes	Patrimônio Líquido
5.01	Saldo Iniciais	189.979	543	0	-250.999	0	-60.477
5.03	Saldo Iniciais Ajustados	189.979	543	0	-250.999	0	-60.477
5.04	Transações de Capital com os Sócios	155	0	0	0	0	155
5.04.08	Integralização de Capital Social	155	0	0	0	0	155
5.05	Resultado Abrangente Total	0	0	0	-1.449	0	-1.449
5.05.01	Lucro Líquido do Período	0	0	0	-1.449	0	-1.449
5.07	Saldo Finais	190.134	543	0	-252.448	0	-61.771

DFs Individuais / Demonstração do Valor Adicionado**(Reais)**

Código da Conta	Descrição da Conta	DMPL - 01/01/2020 à 31/03/2020	DMPL - 01/01/2019 à 31/03/2019
7.01	Receitas	4.212	3.121
7.01.01	Vendas de Mercadorias, Produtos e Serviços	4.223	3.098
7.01.02	Outras Receitas	-11	23
7.02	Insumos Adquiridos de Terceiros	-3.333	-2.497
7.02.01	Custos Prods., Mercs. e Servs. Vendidos	-3.333	0
7.03	Valor Adicionado Bruto	879	624
7.04	Retenções	-132	-79
7.04.01	Depreciação, Amortização e Exaustão	-132	-79
7.05	Valor Adicionado Líquido Produzido	747	545
7.06	Vlr Adicionado Recebido em Transferência	-67	-62
7.06.01	Resultado de Equivalência Patrimonial	-81	-90
7.06.02	Receitas Financeiras	14	28
7.07	Valor Adicionado Total a Distribuir	680	483
7.08	Distribuição do Valor Adicionado	680	483
7.08.01	Pessoal	496	23
7.08.01.01	Remuneração Direta	469	20
7.08.01.03	F.G.T.S.	27	3
7.08.02	Impostos, Taxas e Contribuições	140	11
7.08.02.01	Federais	133	1
7.08.02.03	Municipais	7	10
7.08.03	Remuneração de Capitais de Terceiros	1.009	1.898
7.08.03.01	Juros	669	954
7.08.03.02	Aluguéis	8	0
7.08.03.03	Outras	332	944
7.08.04	Remuneração de Capitais Próprios	-965	-1.449
7.08.04.03	Lucros Retidos / Prejuízo do Período	-965	-1.449

DFs Consolidadas / Balanço Patrimonial Ativo**(Reais)**

Código da Conta	Descrição da Conta	Trimestre Atual 31/03/2020	Exercício Anterior 31/12/2019
1	Ativo Total	38.019	38.820
1.01	Ativo Circulante	14.188	15.613
1.01.01	Caixa e Equivalentes de Caixa	167	193
1.01.03	Contas a Receber	2.994	2.876
1.01.03.01	Clientes	2.994	2.876
1.01.04	Estoques	2.640	1.881
1.01.06	Tributos a Recuperar	1.437	1.171
1.01.06.01	Tributos Correntes a Recuperar	1.437	1.171
1.01.07	Despesas Antecipadas	1.277	1.069
1.01.08	Outros Ativos Circulantes	5.673	8.423
1.01.08.01	Ativos Não-Correntes a Venda	5.673	8.423
1.01.08.01.01	Adiantamento a Fornecedores	2.527	2.429
1.01.08.01.02	Titulos a Receber	3.146	5.994
1.02	Ativo Não Circulante	23.831	23.207
1.02.01	Ativo Realizável a Longo Prazo	20.435	19.663
1.02.01.07	Tributos Diferidos	2.655	2.647
1.02.01.07.01	Imposto Diferido	428	428
1.02.01.07.02	Depósitos Judiciais	2.227	2.219
1.02.01.10	Outros Ativos Não Circulantes	17.780	17.016
1.02.01.10.03	Crédito Alienação Imobiliária	17.000	17.000
1.02.01.10.04	Despesas Antecipadas	764	0
1.02.01.10.05	Créditos com Partes Relacionadas	16	16
1.02.02	Investimentos	147	147
1.02.02.01	Participações Societárias	147	147
1.02.02.01.05	Outros Investimentos	147	147
1.02.03	Imobilizado	3.247	3.395
1.02.03.01	Imobilizado em Operação	1.687	1.745
1.02.03.02	Direito de Uso em Arrendamento	1.560	1.650
1.02.04	Intangível	2	2
1.02.04.01	Intangíveis	2	2

DFs Consolidadas / Balanço Patrimonial Passivo**(Reais)**

Código da Conta	Descrição da Conta	Trimestre Atual 31/03/2020	Exercício Anterior 31/12/2019
2	Passivo Total	38.019	38.820
2.01	Passivo Circulante	26.367	28.063
2.01.01	Obrigações Sociais e Trabalhistas	251	217
2.01.01.01	Obrigações Sociais	251	0
2.01.01.02	Obrigações Trabalhistas	0	217
2.01.02	Fornecedores	708	799
2.01.02.01	Fornecedores Nacionais	708	799
2.01.03	Obrigações Fiscais	22.570	23.656
2.01.03.01	Obrigações Fiscais Federais	2.519	3.352
2.01.03.01.02	Obrigações Fiscais Federais	1.493	2.326
2.01.03.01.05	Parcelamento Pert (Prog. Esp. Reg. Tributaria)	1.026	1.026
2.01.03.02	Obrigações Fiscais Estaduais	16.995	16.834
2.01.03.03	Obrigações Fiscais Municipais	3.056	3.470
2.01.04	Empréstimos e Financiamentos	93	93
2.01.04.01	Empréstimos e Financiamentos	93	93
2.01.04.01.01	Em Moeda Nacional	93	93
2.01.05	Outras Obrigações	2.432	3.021
2.01.05.02	Outros	2.432	3.021
2.01.05.02.04	Adiantamento a Clientes	350	884
2.01.05.02.06	Credores Plano de Parcelamento	731	731
2.01.05.02.07	Honorários Administradores	448	469
2.01.05.02.09	Outras Contas a Pagar	903	937
2.01.06	Provisões	313	277
2.01.06.01	Provisões Fiscais Previdenciárias Trabalhistas e Cíveis	313	277
2.01.06.01.02	Provisões Previdenciárias e Trabalhistas	313	277
2.02	Passivo Não Circulante	79.896	78.019
2.02.02	Outras Obrigações	79.896	78.019
2.02.02.01	Passivos com Partes Relacionadas	45	45
2.02.02.01.04	Débitos com Outras Partes Relacionadas	45	45
2.02.02.02	Outros	79.851	77.974
2.02.02.02.03	Credores Plano de Parcelamento	19.698	19.745
2.02.02.02.05	Parcelamentos Federais	56.829	54.921
2.02.02.02.07	Outras Contas a Pagar	3.324	3.308
2.03	Patrimônio Líquido Consolidado	-68.244	-67.262
2.03.01	Capital Social Realizado	190.166	190.166
2.03.01.01	Capital Social	220.000	220.000
2.03.01.02	Capital Social a Integralizar	-29.834	-29.834
2.03.02	Reservas de Capital	543	543
2.03.02.07	Reserva de Capital	543	543
2.03.05	Lucros/Prejuízos Acumulados	-258.749	-257.768
2.03.09	Participação dos Acionistas Não Controladores	-204	-203

DFs Consolidadas / Demonstração do Resultado**(Reais)**

Código da Conta	Descrição da Conta	DMPL - 01/01/2020 à 31/03/2020	DMPL - 01/01/2019 à 31/03/2019
3.01	Receita de Venda de Bens e/ou Serviços	4.223	3.098
3.02	Custo dos Bens e/ou Serviços Vendidos	-3.333	-2.497
3.03	Resultado Bruto	890	601
3.04	Despesas/Receitas Operacionais	-1.118	-1.034
3.04.01	Despesas com Vendas	-173	-14
3.04.02	Despesas Gerais e Administrativas	-924	-1.002
3.04.04	Outras Receitas Operacionais	-11	23
3.04.05	Outras Despesas Operacionais	-10	-41
3.05	Resultado Antes do Resultado Financeiro e dos Tributos	-228	-433
3.06	Resultado Financeiro	-1.032	-1.017
3.06.01	Receitas Financeiras	14	28
3.06.02	Despesas Financeiras	-1.046	-1.045
3.07	Resultado Antes dos Tributos sobre o Lucro	-1.260	-1.450
3.09	Resultado Líquido das Operações Continuadas	-1.260	-1.450
3.11	Lucro/Prejuízo Consolidado do Período	-1.260	-1.450
3.11.01	Atribuído a Sócios da Empresa Controladora	-1.255	-1.449
3.11.02	Atribuído a Sócios Não Controladores	-5	-1
3.99	Lucro por Ação - (Reais / Ação)		

DFs Consolidadas / Demonstração do Resultado Abrangente**(Reais)**

Código da Conta	Descrição da Conta	DMPL - 01/01/2020 à 31/03/2020	DMPL - 01/01/2019 à 31/03/2019
4.01	Lucro Líquido Consolidado do Período	-1.260	-1.450
4.03	Resultado Abrangente Consolidado do Período	-1.260	-1.450
4.03.01	Atribuído a Sócios da Empresa Controladora	-1.255	-1.449
4.03.02	Atribuído a Sócios Não Controladores	-5	-1

DFs Consolidadas / Demonstração do Fluxo de Caixa - Método Indireto**(Reais)**

Código da Conta	Descrição da Conta	DMPL - 01/01/2020 à 31/03/2020	DMPL - 01/01/2019 à 31/03/2019
6.01	Caixa Líquido Atividades Operacionais	-1.242	-3.003
6.01.01	Caixa Gerado nas Operações	-850	-1.371
6.01.01.01	Resultado do Exercício	-981	-1.449
6.01.01.02	Depreciações e Amortizações	132	79
6.01.01.03	Participações de não Controladores	-1	-1
6.01.02	Variações nos Ativos e Passivos	-408	-1.672
6.01.02.01	Varição de Clientes	118	-287
6.01.02.02	Varição de Estoques	759	-753
6.01.02.03	Varição de Impostos a Recuparar Circulante	266	-1.332
6.01.02.04	Varição de Títulos a Receber	-2.847	0
6.01.02.05	Varição de Adiantamento a Fornecedores	98	-753
6.01.02.06	Varição de Outros Ativos /Diferido	209	-111
6.01.02.08	Varição de Depósitos Judiciais	8	0
6.01.02.09	Varição de Outros Ativos Não Circulantes	764	-14
6.01.02.10	Varição de Fornecedores	-90	-133
6.01.02.11	Varição de Impostos e Contribuições Circulantes	-1.083	1.067
6.01.02.12	Varição de Adiantamento a Clientes	-534	57
6.01.02.14	Varição de Debitos Trabalhistas/Civeis	70	-20
6.01.02.15	Varição de Honorários Administradores	-21	-11
6.01.02.18	Varição de Outros Passivos Circulante	-34	-21
6.01.02.19	Varição Parcelamentos Federais Circulante	1.909	639
6.01.03	Outros	16	40
6.02	Caixa Líquido Atividades de Investimento	1.412	-12
6.02.01	Varição de Ativo Imobilizado	-148	-12
6.02.02	Aquisições de Direito de Uso	1.560	0
6.03	Caixa Líquido Atividades de Financiamento	-196	235
6.03.01	Varição de Credores Plano de Parcelamento	-48	169
6.03.02	Varição de Débitos de Partes Relacionadas	0	-89
6.03.04	Adiantamento p/ Aumento de Capital	0	155
6.03.05	Efeito Caixa	-148	0
6.05	Aumento (Redução) de Caixa e Equivalentes	-26	-2.780
6.05.01	Saldo Inicial de Caixa e Equivalentes	193	2.838
6.05.02	Saldo Final de Caixa e Equivalentes	167	58

DFs Consolidadas / Demonstração das Mutações do Patrimônio Líquido / DMPL - 01/01/2020 à 31/03/2020**(Reais)**

Código da Conta	Descrição da Conta	Capital Social Integralizado	Reservas de Capital, Opções Outorgadas e Ações em Tesouraria	Reservas de Lucro	Lucros ou Prejuízos Acumulados	Outros Resultados Abrangentes	Patrimônio Líquido	Participação dos Não Controladores	Patrimônio Líquido Consolidado
5.01	Saldos Iniciais	190.166	543	0	-257.768	0	-67.059	-203	-67.262
5.03	Saldos Iniciais Ajustados	190.166	543	0	-257.768	0	-67.059	-203	-67.262
5.05	Resultado Abrangente Total	0	0	0	-981	0	-981	-1	-982
5.05.01	Lucro Líquido do Período	0	0	0	-965	0	-965	0	-965
5.05.02	Outros Resultados Abrangentes	0	0	0	-16	0	-16	-1	-17
5.05.02.03	Equiv. Patrim. s/Result. Abriang. Coligadas	0	0	0	-16	0	-16	0	-16
5.05.02.08	Participação de não Controladores	0	0	0	0	0	0	-1	-1
5.07	Saldos Finais	190.166	543	0	-258.749	0	-68.040	-204	-68.244

DFs Consolidadas / Demonstração das Mutações do Patrimônio Líquido / DMPL - 01/01/2019 à 31/03/2019**(Reais)**

Código da Conta	Descrição da Conta	Capital Social Integralizado	Reservas de Capital, Opções Outorgadas e Ações em Tesouraria	Reservas de Lucro	Lucros ou Prejuízos Acumulados	Outros Resultados Abrangentes	Patrimônio Líquido	Participação dos Não Controladores	Patrimônio Líquido Consolidado
5.01	Saldos Iniciais	189.979	543	0	-254.253	0	-63.731	-198	-63.929
5.03	Saldos Iniciais Ajustados	189.979	543	0	-254.253	0	-63.731	-198	-63.929
5.04	Transações de Capital com os Sócios	155	0	0	0	0	155	0	155
5.04.08	Integralização de Capital Social	155	0	0	0	0	155	0	155
5.05	Resultado Abrangente Total	0	0	0	-1.465	0	-1.465	-1	-1.466
5.05.01	Lucro Líquido do Período	0	0	0	-1.450	0	-1.450	0	-1.450
5.05.02	Outros Resultados Abrangentes	0	0	0	-15	0	-15	-1	-16
5.05.02.03	Equiv. Patrim. s/Result. Abriang. Coligadas	0	0	0	-15	0	-15	0	-15
5.05.02.06	Participação de Não Controladores	0	0	0	0	0	0	-1	-1
5.07	Saldos Finais	190.134	543	0	-255.718	0	-65.041	-199	-65.240

DFs Consolidadas / Demonstração do Valor Adicionado**(Reais)**

Código da Conta	Descrição da Conta	DMPL - 01/01/2020 à 31/03/2020	DMPL - 01/01/2019 à 31/03/2019
7.01	Receitas	4.212	3.121
7.01.01	Vendas de Mercadorias, Produtos e Serviços	4.223	3.098
7.01.02	Outras Receitas	-11	23
7.02	Insumos Adquiridos de Terceiros	-3.333	-2.497
7.02.01	Custos Prods., Mercs. e Servs. Vendidos	-3.333	-2.497
7.03	Valor Adicionado Bruto	879	624
7.04	Retenções	-132	-79
7.04.01	Depreciação, Amortização e Exaustão	-132	-79
7.05	Valor Adicionado Líquido Produzido	747	545
7.06	Vlr Adicionado Recebido em Transferência	14	28
7.06.02	Receitas Financeiras	14	28
7.07	Valor Adicionado Total a Distribuir	761	573
7.08	Distribuição do Valor Adicionado	761	573
7.08.01	Pessoal	494	23
7.08.01.01	Remuneração Direta	467	20
7.08.01.03	F.G.T.S.	27	3
7.08.02	Impostos, Taxas e Contribuições	140	11
7.08.02.01	Federais	133	1
7.08.02.03	Municipais	7	10
7.08.03	Remuneração de Capitais de Terceiros	1.091	1.989
7.08.03.01	Juros	751	1.045
7.08.03.02	Aluguéis	8	0
7.08.03.03	Outras	332	944
7.08.04	Remuneração de Capitais Próprios	-964	-1.450
7.08.04.03	Lucros Retidos / Prejuízo do Período	-963	-1.449
7.08.04.04	Part. Não Controladores nos Lucros Retidos	-1	-1



1T20

Comentário do Desempenho

Manutenção do Crescimento mas pautado pela COVID-19

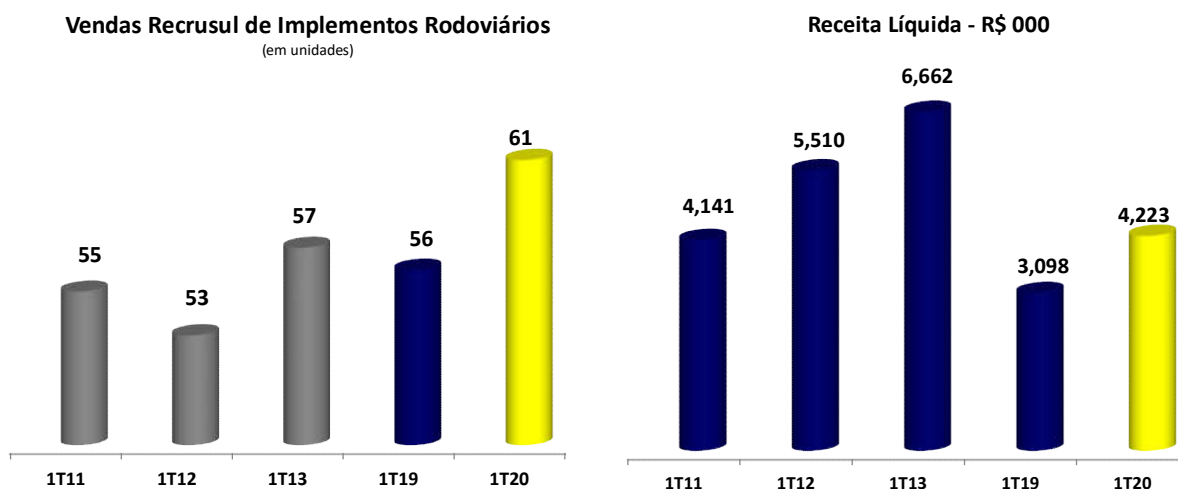
O faturamento bruto da Companhia no 1T20 apresentou um avanço de 34,5% em relação ao 1T19 – foram R\$ 5,2 milhões contra R\$ 3,9 milhões. As unidades vendidas foram de 61 implementos rodoviários contra 56, respectivamente no 1T20 e 1T19 – crescimento de 8,9%. De um modo geral, aumento de preços e tipo de configuração dos equipamentos foram as responsáveis por estas variações.

Apenas a título de comparação, no 4T19 tivemos faturamento bruto de R\$ 4,0 milhões referentes a 53 implementos rodoviários. Desta forma, o 1T20 apresentou, também, crescimento de 30,0% em relação a faturamento e de 15,1% em relação a unidades faturadas – comparando o 1T20 com o 4T19. Assim, avaliamos positivamente o crescimento tanto em faturamento quanto em unidades vendidas.

Entretanto, podemos ainda dizer que o 1T20 foi um trimestre atípico por conta do COVID-19, principalmente, a partir da segunda metade do mês de março. Em nosso caso, o 1T20 acabou sendo um trimestre de praticamente dois meses, visto que na primeira quinzena de janeiro de 2020 estávamos em férias coletivas. Sem dúvida, caso não houvesse o evento da COVID-19 poderíamos ter apresentado números ainda melhores que os anteriormente citados.

Volume de unidades faturadas no 1T20 foi superior em 8,9% em relação ao 1T19

Continuamos a manter o ritmo de crescimento iniciado no ano de 2018. Embora superior ao 4T19, com a influência das férias coletivas em parte do mês de janeiro e do COVID-19 em parte no mês de março, acabou impactando quase em 30 dias de produção/vendas neste 1T20. Portanto podemos dizer que nosso trimestre foi de praticamente dois meses.



Comentário do Desempenho



1T20

Comentário do Desempenho

DADOS DA CONTROLADORA

INFORMAÇÕES ECONÔMICAS						Δ 1T20/1T19	
	1T20	4T19	3T19	2T19	1T19	%	
Receita Operacional Líquida - R\$ 000	4,223	3,284	6,021	6,257	3,098	36.3%	
Lucro Bruto - R\$ 000	890	848	1,477	1,453	601	48.1%	
EBIT - R\$ 000	(228)	46	533	184	(523)	56.4%	
EBITDA - R\$ 000	(96)	296	611	356	(354)	72.9%	
Despesas Financeiras Líquidas - R\$	(656)	(855)	(855)	(786)	(926)	-29.2%	
Lucro (Prejuízo) Líquido - R\$ 000	(965)	(453)	(453)	(602)	(1,449)	33.4%	
Lucro (Prejuízo por Ação) - R\$	(0.01273)	(0.00597)	(0.00597)	(0.00794)	(0.01911)	33.4%	
Quantidade de Ações	75,823	75,823	75,823	75,823	75,823		
Margens - %							
<i>Bruta</i>	21.1%	25.8%	24.5%	23.2%	19.4%	5.6%	
<i>EBITDA</i>	-2.3%	9.0%	10.1%	5.7%	-11.4%	78.4%	
<i>Líquida</i>	-22.9%	-13.8%	-7.5%	-9.6%	-46.8%	-21.8%	

DADOS BALANÇO PATRIMONIAL						Δ 1T20/1T19	
	1T20	4T19	3T19	2T19	1T19	%	
Patrimônio Líquido - R\$ 000	(64,753)	(63,787)	(62,798)	(62,345)	(61,771)	-4.8%	
Caixa e Equivalentes - R\$ 000	3,216	6,089	7,443	7,445	7,501	-57.1%	
Clientes - R\$ 000	2,351	2,233	3,173	2,603	2,830	-16.9%	
Estoques - R\$ 000	2,467	1,708	722	1,257	1,836	34.4%	
Impostos a Recuperar - R\$ 000	1,402	1,136	2,281	1,855	1,909	-26.6%	
Endividamento - R\$ 000	85,811	85,533	82,942	81,535	80,771	6.2%	
Plano de Pagamentos	18,297	18,345	18,413	18,499	18,699	-2.1%	
Tributário (Federal, Estadual e Municipal)	67,514	67,188	64,529	63,036	62,072	8.8%	
Instituições Financeiras	-	-	-	-	-	0.0%	

OBS.: Todas as informações acima referem-se a controladora Recrusul S/A. As demais empresas controladas do Grupo encontram-se em processo de rativação.

Com faturamento bruto de R\$ 5,2 milhões e líquido de R\$ 4,2 milhões, não foi possível manter a geração positiva de caixa pelo conceito EBITDA. O resultado foi negativo em R\$ 96 mil – embora 72,9% inferior ao apresentado no 1T19.

Houve uma sensível melhora na margem bruta no 1T20, 21,1%, em relação ao 1T19, 19,4%, – crescimento de 5,6%. Caso houvéssimos obtido um faturamento bruto melhor, haveria melhor diluição de custos fixos refletindo diretamente no crescimento do lucro e margem bruta.

Continuamos estrategicamente focados em: **i)** fortalecimento de nossa rede comercial; **ii)** manutenção da redução de custos e despesas internas e **iii)** contínuo fortalecimento do capital de giro para garantir a expansão de nossos negócios.

As despesas administrativas no 1T20 foram de R\$ 924 mil contra R\$ 1,0 milhão no 1T19. As despesas comerciais atingiram R\$ 173 mil no 1T20 – média de 4,1% sobre a receita líquida. No 1T19 a maior parte das vendas foram realizadas sem comissão e, portanto, no 1T19 as despesas comerciais foram de R\$ 14 mil.

Comentário do Desempenho



1T20

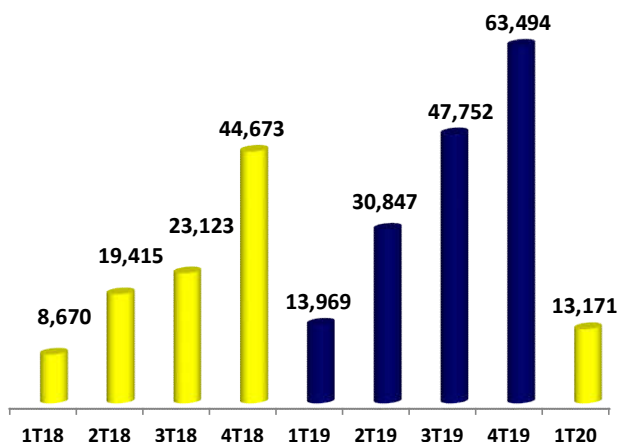
Comentário do Desempenho

As despesas financeiras líquidas alcançaram R\$ 669 mil no 1T20, redução de 29,2% em relação ao 1T19 que havia sido de R\$ 954 mil – fruto primordialmente da redução das taxas de juros SELIC que balizam a quase totalidade do passivo da Companhia que são débitos tributários. Basicamente, a composição destas despesas são demonstradas sob duas origens: **i)** os credores do Plano de Parcelamento que atingiu R\$ 18,3 milhões; **ii)** o passivo tributário (federal, estadual e municipal) totalizando R\$ 67,5 milhões. A correção do Plano de Parcelamento é de 6% a.a. e o Passivo Tributário é corrigido pela taxa SELIC.

O mercado brasileiro de implementos rodoviários (linha pesada) comercializou 13.171 no 1T20 – queda de 5,7% em relação ao 1T19

Depois de vários trimestres com crescimento constante, desde o final do ano de 2017, o mercado brasileiro de implementos rodoviários sentiu a retração da demanda, principalmente, no mês de março de 2020 em função do COVID-19. Na linha de graneleiras, principal mercado da Companhia, a queda de emplacamentos foi de 26,6% - 1T20 em relação a 1T19. Com efeito, foi o segmento de mercado que mais caiu e sofreu com a retração das compras. Dificuldade em conseguir linhas de créditos bancárias para financiamento dos produtos podem ser citados como uma das causas para tal retração.

Produção Brasileira Acumulada Trimestral de Reboques e Semi-Reboques Linha Pesada
(mercado interno)



Alcançamos um *market-share* de 2,2% na linha de semirreboques graneleiros/carga seca.

Faturamos um total de 61 unidades no 1T20 para um total no mercado brasileiro da linha pesada de 2,824 unidades totais de graneleiros/linha seca.

Fonte: ANFIR – Associação Nacional dos Fabricantes de Implementos Rodoviários

Linha Pesada Recrusul em Implementos Rodoviários



Linha Carga Seca



Linha Rodotrem Graneleiro



Baú tipo Sider

Comentário do Desempenho



1T20

Comentário do Desempenho



Tanque Inox para Alimentos



Semirreboque Frigorífico 28 e 30 *pallets*



Semirreboque Silo para Cimento



Tanque Inox para Químicos



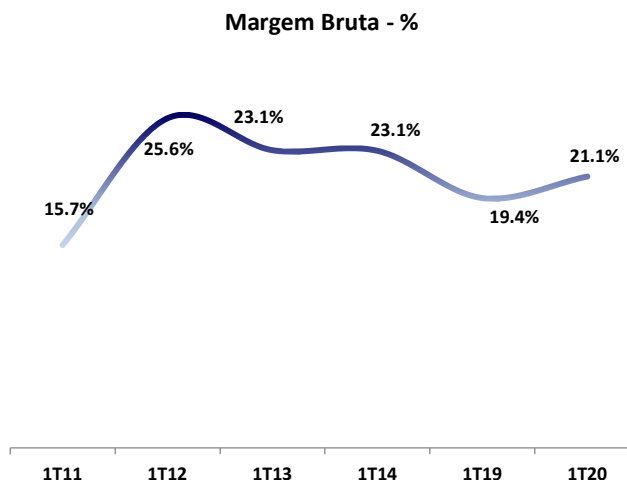
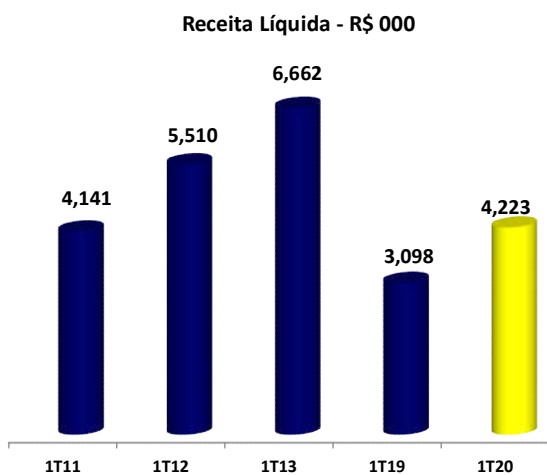
Bi-trem para Combustíveis



Carroceria Frigorífica

Principais Destaques Econômico-Financeiros do 1T20

- 🔗 Receita Operacional Líquida no 1T20 foi 36,3% superior ao apresentado no 1T19;
- 🔗 Margem bruta no 1T20 de 21,1% enquanto que no 1T19 havia sido de 19,4%;
- 🔗 Despesas de vendas, gerais e administrativas de R\$ 1,10 milhão enquanto que no 1T19 havia sido de R\$ 1,02 milhão – crescimento de 7,97%;
- 🔗 EBIT no 1T20 foi negativo em R\$ 228 mil enquanto que no 1T19 havia sido negativos em R\$ 523 mil;
- 🔗 EBITDA do 1T20 negativo em R\$ 96,0 mil – margem negativa de 2,3%, enquanto que no 1T19 havia sido negativo em R\$ 354,0 mil – margem negativa de 11,4%;
- 🔗 As despesas financeiras líquidas alcançaram R\$ 656,0 mil no 1T20 e foram de R\$ 926,0 mil no 1T19 – queda de 29,2% em relação ao mesmo trimestre do ano anterior;
- 🔗 O prejuízo líquido no 1T20 foi de R\$ 965 mil – queda de 33,4% em relação ao 1T19 que foi de R\$ 1,45 milhão.



Comentário do Desempenho



CONFIANÇA É A NOSSA MARCA

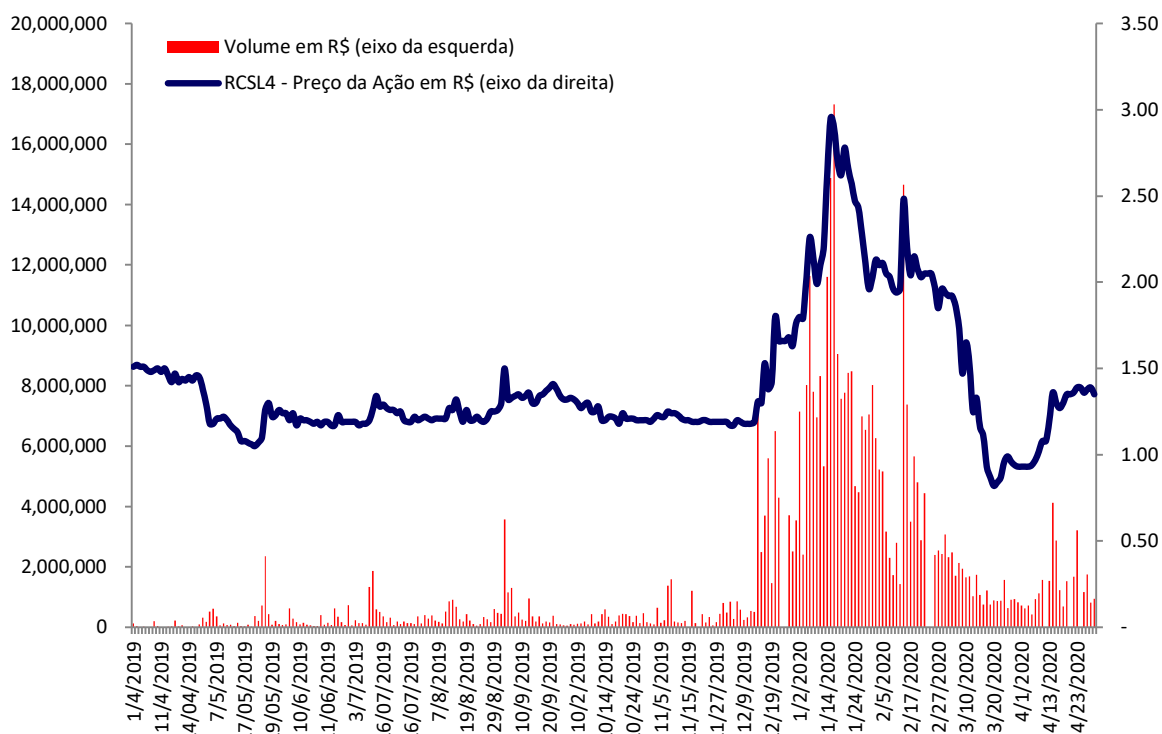
1T20

Comentário do Desempenho

Mercado de Capitais

As ações preferenciais da Recrusul S/A no período de janeiro a março de 2020 desvalorizaram-se 47,2% - muito em função da pandemia COVID-19. Em dezembro de 2020 nossas ações preferenciais (as de maior liquidez no mercado) estavam cotadas a R\$ 1,76 por ação e ao final do mês de março de 2020 atingiram o valor de R\$ 0,93 por ação. O valor de mercado da empresa ao final de dezembro de 2019 era de R\$ 133,4 milhões (levando em conta o preço das ações ON e PN). No período de janeiro a março de 2020 o volume médio diário de negócios com ações preferenciais da Companhia foi de R\$ 4,5 milhões, no 4T19 havia sido de R\$ 941,7 mil, enquanto que no 3T19 foi de R\$ 408,7 mil – crescimento de 378% entre o 1T20 e o 4T19.

Evolução Cotações RCSL4 – últimos 12 meses (ABR/19 – ABR/20)



INDICADORES ACIONÁRIOS	1T20	4T19	3T19	2T19	1T19
Ações Negociadas (milhões) - ações RCSL4 Quantidade	135.5	42.29	20.3	14.6	8.7
Volume Negociado - R\$ milhões em ações RCSL4	290.1	60.3	26.6	11.7	14.0
Volume Diário Médio de Negócios - R\$ 000	4,533.26	941.66	408.70	185.97	232.92
Valor de Mercado - R\$ milhões ao final do trimestre	80.4	133.4	100.6	94.0	135.6
Quantidade Total de Ações	75,823	75,823	75,823	75,823	75,823
Cotação RCSL4 - 31/03/2020; 31/12/2019; 30/09/2019; 31/06/2019 e 31/03/2019	0.93	1.76	1.33	1.19	1.53

Nota: O valor de mercado é calculado com base na cotação da ação PN e ON multiplicado pelo total de ações (ON + PN) emitidas.

Fonte: B3 S/A - Brasil, Bolsa, Balcão

Notas Explicativas



Demonstrações Financeiras – Exercícios findos em 31.03.2020

RECRUSUL S/A
NOTAS EXPLICATIVAS ÀS DEMONSTRAÇÕES CONTÁBEIS
EM 31 DE MARÇO DE 2020
(em milhares de reais)

NOTA 01 - CONTEXTO OPERACIONAL

Informações sobre a Companhia: A Recrusul S/A (B3 Brasil: RCL3, RCL4) é uma holding operacional de negócios industriais no segmento de implementos rodoviários, refrigeração de transportes/industrial e fabricação e montagem de tratores situada na cidade de Sapucaia do Sul – RS. No ano de 2019 a Companhia completou 65 anos de atividades atendendo a clientes no Brasil e no exterior.

Operação de Alienação Imobiliária: Na data de 03 de setembro de 2017 foi deferido a alienação do ativo imobiliário da empresa em Sapucaia do Sul – RS. As condições de pagamento são: R\$ 500 no ato da autorização da proposta; R\$ 500 30 dias após no ato da emissão da posse pelo adquirente; R\$ 1,5, quando da escritura definitiva no Registro de Imóveis de Sapucaia do Sul – RS; 50 parcelas de R\$ 250 corrigidas pela TR depositadas sempre a cada dia 10 após o pagamento das duas primeiras parcelas da proposta; 10 parcelas de reforço no valor de R\$ 200 semestrais a partir de maio de 2018 com a última em maio de 2022. A liberação dos recursos aos credores obedecerá a ordem cronológica estabelecida no Termo de Acordo entre empresa e Sindicato dos Trabalhadores protocolado na primeira semana de outubro de 2015 relacionando todos os credores trabalhistas e quirografários e seus respectivos créditos a serem pagos com a respectiva venda.

Aspectos Operacionais: A Companhia voltou a apresentar normalidade de suas operações no ano de 2018, conforme noticiado em FATO RELEVANTE de 02/05/2018, faturando naquele exercício social R\$ 5.576. No ano de 2019 o faturamento bruto alcançou R\$ 23.018 apresentando crescimento em relação ao ano anterior e mantendo uma carteira de pedidos em média de 60 a 90 dias.

Potenciais Efeitos do Coronavírus nas Demonstrações Financeiras: A Companhia está avaliando os potenciais impactos sobre os seus negócios futuros, que poderão advir da chegada da pandemia “Coronavírus” ao Brasil. Entretanto, até o momento, ainda não existem um conjunto de informações confiáveis para determinar quais serão estes impactos. Ao mesmo tempo, tem adotado as determinações do Ministério da Saúde com relação a redução de exposição de seus colaboradores.



Notas Explicativas



Demonstrações Financeiras – Exercícios findos em 31.03.2020

NOTA 02 - APRESENTAÇÃO DAS DEMONSTRAÇÕES CONTÁBEIS

Foram elaboradas e estão sendo apresentadas em conformidade com as normas e padrões internacionais de contabilidade emitidas pelo IASB - International Accounting Standards Board e IFRS - International Financial Reporting Standards e também de acordo com as práticas contábeis adotadas no Brasil, com atendimento integral da Lei nº 11.638/07 e Lei nº 12.996/14, e pronunciamentos emitidos pelo Comitê de Pronunciamentos Contábeis (CPC) e aprovados pela Comissão de Valores Mobiliários – CVM.

NOTA 03 - RESUMO DAS PRINCIPAIS PRÁTICAS CONTÁBEIS ADOTADAS

3.1 Bases de Preparação e Consolidação

No balanço patrimonial individual, as participações são avaliadas pelo método de equivalência patrimonial, as variações são reconhecidas de forma reflexa, ou seja, em ajuste de avaliação patrimonial diretamente no patrimônio líquido.

3.2 Estimativas Contábeis

As demonstrações contábeis referentes ao Primeiro Trimestre de 2020 denominadas de “Controladora” e “Consolidado” foram preparadas no pressuposto da continuidade dos negócios da Recrusul S/A e suas Controladas, com base na operação envolvendo a alienação do ativo imobiliário referente ao parque industrial da Companhia localizado na cidade de Sapucaia do Sul – RS, buscando o equacionamento da estrutura patrimonial envolvendo passivos de curto e longo prazo, bem como a capitalização concluída em abril de 2019, buscando alternativas para capital de giro e consequente aumento da produção e vendas, fato este que ocorreu no exercício social do ano de 2019.

3.3 Moeda Funcional e de Apresentação das Demonstrações Contábeis

A Administração da Companhia definiu que sua moeda funcional é o real.

3.4 Caixa e Equivalentes de Caixa

O caixa e equivalentes de caixa incluem o caixa e os depósitos bancários que podem ser conversíveis em um montante conhecido de caixa.

3.5 Clientes

As contas a receber de clientes estão demonstradas pelo seu valor líquido de realização, inclusive no que tange aos créditos incobráveis que são reconhecidos diretamente no resultado do exercício como perdas.

3.6 Estoques

Os estoques são demonstrados ao custo médio de realização ou fabricação, líquidos dos impostos recuperados e não superam os preços de mercado ou custo de reposição.



Notas Explicativas



Demonstrações Financeiras – Exercícios findos em 31.03.2020

3.7 Demais Ativos Circulantes e Não Circulantes

Os demais ativos são apresentados pelo valor de realização, incluindo, quando aplicável, os rendimentos e as variações monetárias auferidas.

3.8 Investimentos

Os investimentos em controladas são avaliados por equivalência patrimonial na controladora. Os demais investimentos são avaliados pelo seu valor justo.

3.9 Imobilizado

De acordo com a Deliberação CVM nº 583/09, a Companhia estabeleceu adotar o critério do custo atribuído de aquisição ou construção para tratamento contábil de seus ativos imobilizados.

3.10 Intangível

Os valores relativos a desenvolvimento de projetos que são diretamente ligados a produção de nossos produtos e, softwares foram classificados como ativos intangíveis, conforme Deliberação CVM nº 644/10.

3.11 Passivo Circulante e Não Circulante

São demonstrados pelos valores conhecidos ou calculáveis acrescidos, quando aplicável, dos correspondentes encargos e variações monetárias incorridas.

3.11.1 Empréstimos e Financiamentos

Os empréstimos e financiamentos são reconhecidos, inicialmente, pelo valor justo, líquido dos custos da transação incorridos e são, subsequentemente, demonstrados pelo custo amortizado.

3.11.2 Provisões

As provisões são reconhecidas quando a Companhia possui uma obrigação presente ou não formalizada como resultado de eventos passados; é provável que uma saída de recursos seja necessária para liquidar a obrigação; e o valor foi estimado com segurança.

3.12 Ajuste a Valor Presente dos Ativos e Passivos

Quando aplicável, os ativos e passivos de longo prazo são ajustados ao seu valor presente e os de curto prazo, quando seu efeito é considerado relevante em relação ao conjunto das demonstrações contábeis em consonância com Deliberação CVM nº 564/08.



Notas Explicativas



Demonstrações Financeiras – Exercícios findos em 31.03.2020

3.13 Estimativas dos Ativos e Passivos Contingentes

Em atendimento as práticas contábeis adotadas no Brasil a Administração da Companhia, mediante julgamento efetuado em conjunto com os assessores jurídicos, procedeu à mensuração e, conforme o caso, a respectiva escrituração de Ativos e Passivos considerados contingentes que possam afetar significativamente as demonstrações contábeis. Entretanto, a liquidação dos eventos provisionados poderá ocorrer por valor diferente do estimado, fato inerente a este tipo de registro.

3.14 Apuração do Resultado

O resultado é apurado pelo regime de competência.

3.15 Reconhecimento das Receitas de Vendas

A receita é apresentada líquida dos impostos e das devoluções.

3.16 Julgamento e Uso de Estimativas Contábeis

As políticas contábeis que requerem um maior grau de julgamento e uso de estimativas na preparação das demonstrações contábeis pela Administração da Companhia, são: (a) os créditos de liquidação duvidosa, inicialmente provisionada e posteriormente lançada para perda quando esgotadas as possibilidades de recuperação; (b) vida útil, “Impairment” e valor residual dos ativos imobilizados e intangíveis; (c) passivos contingentes que são provisionados de acordo com a expectativa de perda.

3.17 Demonstração do Valor Adicionado – DVA

A Companhia elaborou as Demonstrações do Valor Adicionado (DVA) individuais e consolidadas com base em informações obtidas dos registros contábeis que servem de base de preparação das demonstrações contábeis e seguindo as disposições contidas no CPC 09 – Demonstração do Valor Adicionado, aprovado pela Deliberação CVM nº 557/08 da Comissão de Valores Mobiliários.

NOTA 04 – EQUIVALENTES DE CAIXA

Descrição	CONTROLADORA		CONSOLIDADO	
	31 de Março de 2020	31 de Dezembro de 2019	31 de Março de 2020	31 de Dezembro de 2019
Bancos Conta Corrente	70	96	167	193
Total Equivalentes de Caixa	70	96	167	193

NOTA 05 – CLIENTES

Descrição	CONTROLADORA		CONSOLIDADO	
	31 de Março de 2020	31 de Dezembro de 2019	31 de Março de 2020	31 de Dezembro de 2019
Clientes Nacionais	5.300	5.182	5.943	6.229
(-)Prov.Créditos Liquid. Duvidosas	(2.949)	(2.949)	(2.949)	(3.353)
Total Líquido a Receber	2.351	2.233	2.994	2.876



Notas Explicativas



Demonstrações Financeiras – Exercícios findos em 31.03.2020

NOTA 06 – ESTOQUES

Descrição	CONTROLADORA		CONSOLIDADO	
	31 de Março de 2020	31 de Dezembro de 2019	31 de Março de 2020	31 de Dezembro de 2019
Produtos Prontos	1.590	1.289	1.763	1.462
Produtos em Processo	1.749	508	1.749	508
Matéria-Prima	(893)	160	(893)	160
Materiais Diversos	22	(249)	22	(249)
Total Líquido	2.467	1.708	2.640	1.881

NOTA 07 – TÍTULOS A RECEBER

Referem-se a adiantamento de recursos mantidos em *escrow account* para futura aquisição de matérias-primas, conforme aumento da demanda comercial e produtiva.

NOTA 08 – PARTES RELACIONADAS

Pelo lado do passivo, refere-se a operações de saldo de empréstimos de R\$ 45 e R\$ 45, respectivamente em 31/03/2020 e 31/12/2019.

NOTA 09 – OUTROS ATIVOS NÃO CIRCULANTES

Descrição	CONTROLADORA		CONSOLIDADO	
	31 de Março de 2020	31 de Dezembro de 2019	31 de Março de 2020	31 de Dezembro de 2019
Credito Alienação Imobiliária	17.000	17.000	17.000	17.000
Credito c/Partes Relacionadas	-	-	16	-
Despesas Antecipadas	764	-	764	-
Total Líquido a Receber	17.764	17.000	17.780	17.000

NOTA 10 – INVESTIMENTOS EM CONTROLADAS

Descrição	Refrima S/A	Refrisa S/A	Recrusul Turismo Ltda	Maxxi Indústria de Tratores Agrícolas Ltda.	31 de Março de 2020	31 de Dezembro de 2019
	Capital Social	6.000	19.611	352	150	26.113
Patrimônio Líquido	(9.430)	(11.285)	(39)	1.007	(19.747)	(19.747)
% de Participação No Capital Votante	98,06	70,83	95	100	-	-
% de Participação No Capital Total	98,06	70,83	95	100	-	-
Lucro (Prejuízo) do Exercício	(41)	(57)	-	-	(98)	(313)
Saldo Final em 31/12/2018	-	-	-	-	-	-
Equivalência Patrimonial	(252)	(159)	-	-	(81)	(411)
Provisão p/ Perda em Investimentos	(9.266)	(7.976)	(37)	-	(17.279)	(17.279)
Saldo Final em 31/12/2019	-	-	-	-	-	-
Participação em Controladas	-	-	-	-	1.007	1.007
Saldo de Outros Investimentos	-	-	-	-	147	147
Saldo Total de Investimentos	-	-	-	-	1.154	1.154



Notas Explicativas



Demonstrações Financeiras – Exercícios findos em 31.03.2020

NOTA 11 – IMOBILIZADO E INTANGÍVEL

Descrição	31 de Dezembro de 2019	Aquisições	Baixas	Transfêrencias	Depreciações	31 de Março de 2020
Direito de Uso	1.650	-	-	-	(90)	1.560
Imóveis	-	-	-	-	-	-
Máquinas e Equipamentos	1.980	-	-	-	(72)	1.908
(-)Provisão perdas	(942)	-	-	-	-	(942)
Maquinas e Motores	-	-	-	-	-	-
Veículos	-	-	-	-	-	-
Móveis e Utensílios	4	2	-	-	-	6
Processamento de Dados	20	17	-	-	(1)	36
Instalações/Ferramentas	49	-	-	-	(5)	45
Imobilizado em Andamento	384	-	-	-	-	384
TOTAL sem Intangível	3.145	19	-	-	(168)	2.996
Intangível	2	-	-	-	-	2
TOTAL com Intangível	3.147	19	-	-	(168)	2.998

CONSOLIDADO

Descrição	31 de Dezembro de 2019	Aquisições	Baixas	Transfêrencias	Depreciações	31 de Março de 2020
Direito de Uso	1.650	-	-	-	(90)	1.560
Imóveis	-	-	-	-	-	-
Máquinas e Equipamentos	2.220	-	-	-	(72)	2.148
(-)Provisão perdas	(942)	-	-	-	-	(942)
Maquinas e Motores	-	-	-	-	-	-
Veículos	-	-	-	-	-	-
Móveis e Utensílios	10	2	-	-	-	12
Processamento de Dados	26	17	-	-	(1)	42
Instalações/Ferramentas	49	-	-	-	(5)	44
Imobilizado em Andamento	383	-	-	-	-	383
TOTAL sem Intangível	3.395	19	-	-	(168)	3.247
Intangível	2	-	-	-	-	2
TOTAL com Intangível	3.397	19	-	-	(168)	3.249

NOTA 12 – FORNECEDORES

Conforme a Deliberação CVM nº 564/08, a Companhia efetuou a aplicação da mudança de prática contábil em sua conta de fornecedores, arbitrando taxas médias de CDI + 0, 5% a.m relativas às compras efetuadas no período que contenham juros implícitos em sua negociação. A taxa mensal arbitrada calculada foi de 1,28% a.m, aplicada sob as movimentações ocorridas do período, e resultando um saldo de AVP de fornecedores de R\$ 1 em 31/12/2018.

Descrição	CONTROLADORA		CONSOLIDADO	
	31 de Março de 2020	31 de Dezembro de 2019	31 de Março de 2020	31 de Dezembro de 2019
Fornecedores	195	285	708	799
(-) AVP - Fornecedores	-	-	-	-
Total Fornecedores	195	285	708	799



Notas Explicativas



Demonstrações Financeiras – Exercícios findos em 31.03.2020

NOTA 13 - EMPRÉSTIMOS E FINANCIAMENTOS

Descrição	CONTROLADORA		CONSOLIDADO		Taxa a.m%
	31 de Março de 2020	31 de Dezembro de 2019	31 de Março de 2020	31 de Dezembro de 2019	
Empréstimos Bancários	-	-	93	93	a)
TOTAL	-	-	93	93	
Total Circulante	-	-	-	-	
Total Não Circulante	-	-	93	93	

a) A taxa média é de CDI+0,8%a.m

NOTA 14 - IMPOSTOS E CONTRIBUIÇÕES A RECOLHER NO CIRCULANTE

Descrição	Impostos, Taxas e Contribuições			
	CONTROLADORA		CONSOLIDADO	
	31 de Março de 2020	31 de Dezembro de 2019	31 de Março de 2020	31 de Dezembro de 2019
Obrigações Fiscais Federais	647	1.482	2.519	3.352
Obrigações Fiscais Estaduais	11.391	11.286	16.995	16.834
Obrigações Fiscais Municipais	3.051	3.465	3.056	3.470
TOTAL IMPOSTOS	15.089	16.233	22.570	23.656

A maior parte dos passivos tributários da CONTROLADORA no curto prazo envolvem ICMS que totalizou em 31/03/2020 o montante de R\$ 11.384, os quais estão sendo corrigidos mensalmente. A administração da Companhia está buscando alternativas para o equacionamento destes passivos, ao mesmo tempo em que procura melhorar os resultados operacionais da CONTROLADORA.

NOTA 15 – ADIANTAMENTOS DE CLIENTES

Os montantes de R\$ 302 em 31/03/2020 e de R\$ 836 em 31/12/2019 são referentes a contratos comerciais da linha de implementos rodoviários recebidos, parcialmente, de forma antecipada.

NOTA 16 – CREDORES PLANO DE PARCELAMENTO (Circulante e Não Circulante)

Os saldos do Plano de Recuperação Judicial de 2006 (processo n.º 035/1.06.0000410-0) são os seguintes:

Descrição	Posição dos Saldos Credores Plano de Parcelamento – CONSOLIDADO					
	31 de Março de 2020			31 de Dezembro de 2019		
	Circulante	Não Circulante	Total	Circulante	Não Circulante	Total
Trabalhistas	-	14.269	14.269	186	14.316	14.502
Inst. Financeiras	-	-	-	-	-	-
Quirografários	-	5.603	5.603	545	5.603	6.148
(-) Ajuste Vlr.	-	(174)	(174)	-	(174)	(174)
TOTAL	-	19.698	19.698	731	19.745	20.476

Descrição	Posição dos Saldos Credores Plano de Parcelamento – CONTROLADORA					
	31 de Março de 2020			31 de Dezembro de 2019		
	Circulante	Não Circulante	Total	Circulante	Não Circulante	Total
Trabalhistas	-	13.893	13.893	-	14.315	14.315
Inst. Financeiras	-	-	-	-	-	-
Quirografários	-	4.404	4.404	-	4.214	4.214
TOTAL	-	18.297	18.297	-	18.530	18.530



Notas Explicativas



Demonstrações Financeiras – Exercícios findos em 31.03.2020

NOTA 17- PARCELAMENTOS FEDERAIS NÃO CIRCULANTE

Em 25 de agosto de 2014, a Companhia aderiu ao Programa de Parcelamento Especial, com base na Lei nº 12.996, de 18 de junho de 2014, formalizada a opção pelo parcelamento em 180 meses de débitos tributários federais anteriores a novembro de 2013. As prestações, originais no parcelamento eram de R\$ 129 mil em 180 meses. A Companhia aderiu ao parcelamento PERT (Programa Especial de Regularização Tributária) dos débitos da Receita Federal e da Procuradoria Geral da Fazenda Nacional, o passivo remanescente a pagar pela controladora na PGFN, é de R\$ 49.374 com a consolidação na adesão no PERT, que está em análise pelos órgãos competentes. O passivo tributário Federal da controladora na PGFN é de R\$ 82.410, o que poderá resultar em um complemento contábil de R\$ 34.920.

NOTA 18- PATRIMÔNIO LÍQUIDO**18.1 Capital Social e Direito das Ações**

O capital social autorizado, conforme Estatuto Social é de R\$ 220.000, cujo valor integralizado é de R\$ 190.166 e o saldo a integralizar é de R\$ 29.834, representado por 25.409 ações ordinárias e 50.414 ações preferenciais, totalizando 75.823 ações sem valor nominal.

18.2 Efeito Decorrente de Investimentos em Controladas

Corresponde ao reconhecimento do resultado no exercício do efeito de ajustamento de investimento em controladas.

NOTA 19 - CONTRATOS DE SEGUROS

Atualmente a Companhia não possui contratos de seguros vigentes.

NOTA 20 - INSTRUMENTOS FINANCEIROS E DERIVATIVOS

A Companhia não atua no mercado de derivativos financeiros, bem como não possui instrumentos financeiros que não estejam reconhecidos em seu balanço patrimonial em 31 de dezembro de 2019.

NOTA 21 - RECEITAS E DESPESAS POR NATUREZA

Tipo	Descrição	CONTROLADORA		CONSOLIDADO	
		31 de Março de 2020	31 de Março de 2019	31 de Março de 2020	31 de Março de 2019
Custo	Remuneração Direta	(420)	(297)	(420)	(297)
Custo	Matérias-primas e Materiais de Consumo	(2.613)	(2.013)	(2.613)	(2.013)
Custo	Gastos Gerais de Fabricação	(175)	(120)	(175)	(120)
Custo	Custos com Depreciação/Amortização	(125)	(67)	(125)	(67)
	Custo Total de Produção	(3.333)	(2.497)	(3.333)	(2.497)
Despesa	Comissões	(121)	-	(121)	-
Despesa	Pessoal	(15)	-	(15)	-
Despesa	Assistência Técnica	(17)	-	(17)	-
Despesa	Marketing, Viagens e Outras Despesas	(21)	(14)	(21)	(14)
	Total das Despesas de Vendas	(174)	(14)	(174)	(14)
Despesa	Remuneração Direta	(120)	(20)	(120)	(20)
Despesa	Remuneração dos Administradores	(21)	(21)	(21)	(21)
Despesa	Encargos de Depreciação/Amortização	-	(9)	-	(9)
Despesa	Despesas com Benefícios/FGTS	(93)	(3)	(93)	(3)
Despesa	Honorários Advogados/Audidores/Consultores	(512)	(42)	(512)	(42)
Despesa	Outras Despesas	(178)	(908)	(178)	(908)
	Total das Despesas Administrativas	(924)	(1.002)	(924)	(1.002)
Receita	Outras Receitas Operacionais	(11)	23	(11)	23
	Total Outras Receitas Operacionais	(11)	23	(11)	23
Despesa	Outras Despesas Operacionais	(10)	(35)	(10)	(35)
Despesa	Negociações/Processos/Trabalhistas	-	(6)	-	(6)
	Outras Despesas Operacionais	(10)	(41)	(10)	(42)
	Total Custos e Despesas	(4.452)	(3.532)	(4.452)	(3.533)



Notas Explicativas



Demonstrações Financeiras – Exercícios findos em 31.03.2020

As principais contas de Outras Despesas Operacionais referem-se a: **i) Outras Despesas Operacionais:** honorários administrador judicial e sucumbência de ordem trabalhista, contratos com consultores cíveis, tributários e acordo com Sindicato trabalhista; **ii) Negociações/Processos/Trabalhistas:** reconhecimentos de condenações em novos processos trabalhistas, acordos judiciais e extra-judiciais com clientes que não tiveram seus produtos entregues nos exercícios anteriores; **iii) Despesas Alienação Imobiliária:** Refere-se a prejuízo entre valor de livro contábil e contrato de compra e venda conforme homologação judicial. A Companhia acredita que a maior parte dos passivos onde é pólo passivo judicialmente encontram-se contempladas nestas novas despesas contabilizadas neste exercício social, mas ainda é possível que novos ajustes possam ser feitos em trimestres subseqüentes.

NOTA 22 – RESULTADO FINANCEIRO

Tipo	Descrição	CONTROLADORA		CONSOLIDADO	
		31 de Março de 2020	31 de Março de 2019	31 de Março de 2020	31 de Março de 2019
Receita	Descontos Recebidos	13	1	13	1
	Total Receitas Financeiras	13	1	13	1
Despesa	Correção Plano de Recuperação Judicial	-	(189)	-	(189)
Despesa	Despesas Tributárias - Juros e Multas	(666)	102	(666)	11
Despesa	Correção Parcelamentos Federais	-	(829)	-	(829)
Despesa	Despesas Capital de Giro/Reestruturação	-	(2)	-	(2)
Despesa	Outras Despesas Financeiras	(3)	(37)	(3)	(37)
	Total Despesas Financeiras	(669)	(955)	(669)	(1.046)
	Total Resultado Financeiro	(656)	(954)	(656)	(1.045)

NOTA 23 – CONCILIAÇÃO DO EXERCÍCIO E DO PATRIMÔNIO LÍQUIDO ENTRE A CONTROLADORA E CONSOLIDADO

Descrição	Lucro/Prejuízo Líquido do Exercício		Patrimônio Líquido	
	31 de Março de 2020	31 de Março de 2019	31 de Março de 2020	31 de Março de 2019
Controladora	(965)	(1.449)	(67.262)	(61.771)
- Lucros não Realizados na Venda de Imóveis	-	-	-	-
- Prejuízos não Realizados	-	-	-	-
- Ajustes IFRS	-	-	-	-
- Participação dos Não Controladores	(5)	(1)	(204)	(199)
- Absorção do PL Negativo de Controlada	39	-	(778)	(3.269)
Consolidado	(931)	(1.450)	(68.244)	(65.240)

NOTA 24 – LUCRO POR AÇÃO

Em atendimento ao CPC 41 (IAS 33) aprovado pela Deliberação CVM nº 636 – Resultado por ação, a Companhia apresenta as seguintes informações:



Notas Explicativas



Demonstrações Financeiras – Exercícios findos em 31.03.2020

a) Movimentação do número de ações:

Ações Emitidas	31 de Março de 2020	31 de Dezembro de 2019
Ações Ordinárias	25.409	25.409
Ações Preferencias	50.414	50.414
Total Ações Emitidas	75.823	75.823

b) Resultado por ação:

Controladora	31 de Março de 2020	31 de Março de 2019
Lucro (prejuízo) do exercício	(965)	(1.449)
Lucro (prejuízo) básico e diluído por ação Ordinária e Preferencial – R\$	(0,01273)	(0,01911)
Lucro (prejuízo) básico e diluído por ação Preferencial – R\$	(0,01914)	(0,02874)

NOTA 25 – INFORMAÇÕES POR SEGMENTO

As Demonstrações de Resultado do Exercício já estão adequadas aos princípios necessários determinados pela deliberação CVM nº 582/09 visto a empresa operar exclusivamente no segmento de implementos rodoviários.

NOTA 26 – CONTINGÊNCIAS

A Companhia é parte em processos judiciais trabalhistas que na avaliação dos Consultores Jurídicos, baseada em experiências com naturezas semelhantes, apresentam riscos possíveis de perda em 31 de março 2020 no montante de R\$ 4.871 (R\$ 4.871 em 31 de dezembro de 2019). Também é parte integrante em dois processos tributários com risco possível de perda na cobrança de IPI no montante de R\$ 11.200 e R\$ 764, no qual este já teve decisão favorável sobre o mesmo assunto.

NOTA 27 – ARRENDAMENTO MERCANTIL

A Companhia reconheceu, prospectivamente, 01 (um) ativo relacionado a contratos de arrendamento no contexto de arrendamento mercantil operacional, de acordo com o CPC 06 (R2)/IFRS 16. A natureza das despesas relacionadas a esse contrato de arrendamento mudou, uma vez que a Companhia passou a registrar o direito de uso do ativo como depreciação/amortização, em substituição a despesa operacional (aluguel) utilizada em exercícios anteriores. O registro no ativo foi efetuado pelos valores líquidos, já que o contrato foi pago integralmente, de forma antecipada.

CONSELHO DE ADMINISTRAÇÃO

Ricardo Mottin Jr. – Presidente
Ernani Catalani Filho – Vice-Presidente
Luiz Alcemar Baumart – Conselheiro

DIRETORIA

Ricardo Mottin Jr. - Diretor Presidente
Luiz Alcemar Baumart - Diretor Vice-Presidente e Diretor de Relações com os Investidores
Camila Cristina Sartor da Silva - Contadora CRC-RS 95.226 CPF 015.965.730/07



Pareceres e Declarações / Relatório da Revisão Especial - Sem Ressalva

RELATÓRIO SOBRE A REVISÃO DAS INFORMAÇÕES TRIMESTRAIS

Aos Administradores e Acionistas

RECRUSUL S.A.

Sapucaia do Sul - RS

Introdução

Revisamos as informações contábeis intermediárias, individuais e consolidadas, da RECRUSUL S.A., contidas no Formulário de Informações Trimestrais – ITR referentes ao trimestre findo em 31 de março de 2020, que compreendem o balanço patrimonial em 31 de março de 2020 e as respectivas demonstrações do resultado e do resultado abrangente para o período de três meses findos naquela data e das mutações do patrimônio líquido e dos fluxos de caixa para o período de três meses findo naquela data, incluindo as notas explicativas.

A administração da Companhia é responsável pela elaboração das informações contábeis intermediárias individuais e consolidadas de acordo com Pronunciamento Técnico NBC TG 21 – Demonstração Intermediária e com a norma internacional IAS 34 – Interim Financial Reporting, assim como pela apresentação dessas informações de forma condizente com as normas expedidas pela CVM, aplicáveis à elaboração das Informações Trimestrais - ITR. Nossa responsabilidade é a de expressar uma conclusão sobre essas informações contábeis intermediárias com base em nossa revisão.

Alcance da revisão

Conduzimos nossa revisão de acordo com as normas brasileiras e internacionais de revisão de informações intermediárias (NBC TR 2410 - Revisão de Informações Intermediárias Executada pelo Auditor da Entidade e ISRE 2410 - Review of Interim Financial Information Performed by the Independent Auditor of the Entity, respectivamente). Uma revisão de informações intermediárias consiste na realização de indagações, principalmente às pessoas responsáveis pelos assuntos financeiros e contábeis e na aplicação de procedimentos analíticos e de outros procedimentos de revisão.

O alcance de uma revisão é significativamente menor do que o de uma auditoria conduzida de acordo com as normas de auditoria e, conseqüentemente, não nos permitiu obter segurança de que tomamos conhecimento de todos os assuntos significativos que poderiam ser identificados em uma auditoria. Portanto, não expressamos uma opinião de auditoria.

Conclusão sobre as informações intermediárias individuais e consolidadas

Com base em nossa revisão, não temos conhecimento de nenhum fato que nos leve a acreditar que as informações contábeis intermediárias, individuais e consolidadas, incluídas nas informações trimestrais acima referidas não foram elaboradas, em todos os aspectos relevantes, de acordo com o Pronunciamento Técnico NBC TG 21 e o IAS 34, e apresentadas de forma condizente com as normas expedidas pela CVM, aplicáveis à elaboração das Informações Trimestrais - ITR.

Incerteza relevante relacionada com a continuidade operacional

A Companhia retomou as suas atividades operacionais a partir de maio de 2018, conforme descrito na nota 01 às demonstrações financeiras, e de acordo com o balanço patrimonial de 31 de março de 2020, apresenta passivo circulante que excede o ativo circulante em R\$ 3.892 mil (R\$ 12.252 mil no consolidado). Este excedente está impactado, substancialmente, por dívidas tributárias estaduais relativas à ICMS, no valor de R\$ 11.384, para o qual a Companhia está buscando alternativas do seu equacionamento, conforme nota 14. Com efeito, esses eventos ou condições ainda indicam a existência de incerteza relevante que pode levantar dúvida significativa quanto à capacidade de retomada e continuidade operacional da Companhia. Entretanto, a Companhia possui uma carteira de pedidos ativa, tendo alcançado o faturamento líquido de R\$ 4.223 mil no trimestre (R\$ 18.260 mil em 2019), fato este que poderá mitigar novos riscos com relação a capacidade de continuidade operacional. Nossa opinião não está ressalvada em relação a esse assunto.

Ênfase – Parcelamentos de tributos federais

Conforme descrito na nota explicativa 17, em 2014 a Companhia optou em incluir parte do passivo tributário no Parcelamento previsto na Lei nº 12.996/2014 e em 2017 no Programa Especial de Regularização Tributária (PERT), sendo que a mensuração dos valores definitivos incluídos nessas modalidades de parcelamentos encontra-se pendente de realização por parte dos órgãos fiscalizadores. Assim sendo, as demonstrações contábeis não incluem quaisquer ajustes que porventura venham a ser requeridos por ocasião da consolidação definitiva dos referidos débitos fiscais. Nossa opinião não está ressalvada em função desse assunto.

Outros Assuntos

Valores do Exercício Anterior

As informações trimestrais e as demonstrações contábeis da Companhia para o trimestre findo em 31 de março de 2019 e para o exercício findo em 31 de dezembro de 2019 foram revisadas e examinadas por outros auditores independentes que emitiram relatórios, datados de 9 de maio de 2019 e 20 de março de 2020, respectivamente, sem modificação sobre essas demonstrações contábeis, contendo incerteza relevante relacionada com a continuidade operacional, e parágrafos de ênfase sobre a integralização do capital social e sobre os parcelamentos federais.

Demonstrações intermediárias do valor adicionado

As informações trimestrais acima referidas incluem as demonstrações do valor adicionado (DVA), individuais e consolidadas, referentes ao período de três meses findo em 31 de março de 2020, elaboradas sob a responsabilidade da administração da Companhia e apresentadas como informação suplementar para fins de IAS 34. Essas demonstrações foram submetidas a procedimentos de revisão executados em conjunto com a revisão das informações trimestrais, com o objetivo de concluir se elas estão conciliadas com as informações contábeis intermediárias e registros contábeis, conforme aplicável, e se sua forma e conteúdo estão de acordo com os critérios definidos no Pronunciamento Técnico NBC TG 09 – “Demonstração do Valor Adicionado”.

Com base em nossa revisão, não temos conhecimento de nenhum fato que nos leve a acreditar que essas demonstrações não foram elaboradas, em todos os aspectos relevantes, segundo os critérios definidos nesse Pronunciamento Técnico e de forma consistente em relação às informações contábeis intermediárias individuais e consolidadas tomadas em conjunto.

São Paulo, SP, 11 de maio de 2020.

Aderbal Alfonso Hoppe

Contador - CRCSC nº 020036-0-8 T-SP

Taticca Auditores Independentes S.S.

CRC 2 SP-032267/O-1

CVM 12.220

Pareceres e Declarações / Declaração dos Diretores sobre as Demonstrações Financeiras

Declaração dos Diretores sobre as Demonstrações Financeiras

PARA FINS DO ARTIGO 25 DA INSTRUÇÃO CVM nº 480/09

Os Srs. Ricardo Mottin Jr. e Luiz Alcemar Baumart declaram, na qualidade de Diretores da Recrusul S/A, sociedade por ações com sede na cidade de Sapucaia do Sul, Estado do Rio Grande do Sul, na Av. Luiz Pasteur, 1020, inscrita no CNPJ/MF sob o nº 91.333.666/0001-17 (Companhia), nos termos dos incisos V e VI do parágrafo 1º do artigo 25 da Instrução CVM nº 480, de 07 de dezembro de 2009, que reviram, discutiram e concordam com as demonstrações contábeis da Companhia referentes ao exercício encerrado em 31 de março de 2020.

Sapucaia do Sul, 11 de maio de 2020.

Ricardo Mottin Jr.

Diretor Presidente

Luiz Alcemar Baumart

Diretor Vice-Presidente e Diretor de Relações com os Investidores

Pareceres e Declarações / Declaração dos Diretores sobre o Relatório do Auditor Independente

Declaração dos Diretores sobre o Relatório dos Auditores Independentes

PARA FINS DO ARTIGO 25 DA INSTRUÇÃO CVM nº 480/09

Os Srs. Ricardo Mottin Jr. e Luiz Alcemar Baumart declaram, na qualidade de Diretores da Recrusul S/A, sociedade por ações com sede na cidade de Sapucaia do Sul, Estado do Rio Grande do Sul, na Av. Luiz Pasteur, 1020, inscrita no CNPJ/MF sob o nº 91.333.666/0001-17 (Companhia), nos termos dos incisos V e VI do parágrafo 1º do artigo 25 da Instrução CVM nº 480, de 07 de dezembro de 2009, que reviram, discutiram e concordam com a opinião expressada no parecer dos auditores independentes, sobre as demonstrações contábeis da Companhia, referentes ao exercício encerrado em 31 de março de 2020.

Sapucaia do Sul, 11 de maio de 2020.

Ricardo Mottin Jr.

Diretor Presidente

Luiz Alcemar Baumart

Diretor Vice-Presidente e Diretor de Relações com os Investidores