

# Índice

## Dados da Empresa

Composição do Capital	1
-----------------------	---

## DFs Individuais

Balanço Patrimonial Ativo	2
---------------------------	---

Balanço Patrimonial Passivo	3
-----------------------------	---

Demonstração do Resultado	4
---------------------------	---

Demonstração do Resultado Abrangente	5
--------------------------------------	---

Demonstração do Fluxo de Caixa	6
--------------------------------	---

### Demonstração das Mutações do Patrimônio Líquido

DMPL - 01/01/2019 à 30/06/2019	7
--------------------------------	---

DMPL - 01/01/2018 à 30/06/2018	8
--------------------------------	---

Demonstração do Valor Adicionado	9
----------------------------------	---

## DFs Consolidadas

Balanço Patrimonial Ativo	10
---------------------------	----

Balanço Patrimonial Passivo	11
-----------------------------	----

Demonstração do Resultado	12
---------------------------	----

Demonstração do Resultado Abrangente	13
--------------------------------------	----

Demonstração do Fluxo de Caixa	14
--------------------------------	----

### Demonstração das Mutações do Patrimônio Líquido

DMPL - 01/01/2019 à 30/06/2019	15
--------------------------------	----

DMPL - 01/01/2018 à 30/06/2018	16
--------------------------------	----

Demonstração do Valor Adicionado	17
----------------------------------	----

Comentário do Desempenho	18
--------------------------	----

Notas Explicativas	24
--------------------	----

## Pareceres e Declarações

Relatório da Revisão Especial - Sem Ressalva	36
--	----

Declaração dos Diretores sobre as Demonstrações Financeiras	38
---	----

Declaração dos Diretores sobre o Relatório do Auditor Independente	39
--	----

Motivos de Reapresentação	40
---------------------------	----

**Dados da Empresa / Composição do Capital**

<b>Número de Ações (Mil)</b>	<b>Trimestre Atual 30/06/2019</b>
<b>Do Capital Integralizado</b>	
Ordinárias	25.409
Preferenciais	50.414
<b>Total</b>	<b>75.823</b>
<b>Em Tesouraria</b>	
Ordinárias	0
Preferenciais	0
<b>Total</b>	<b>0</b>

**DFs Individuais / Balanço Patrimonial Ativo****(Reais Mil)**

<b>Código da Conta</b>	<b>Descrição da Conta</b>	<b>Trimestre Atual 30/06/2019</b>	<b>Exercício Anterior 31/12/2018</b>
1	Ativo Total	40.150	40.979
1.01	Ativo Circulante	14.402	15.332
1.01.01	Caixa e Equivalentes de Caixa	2	2.838
1.01.03	Contas a Receber	2.603	2.543
1.01.03.01	Clientes	2.603	2.543
1.01.04	Estoques	1.257	1.083
1.01.06	Tributos a Recuperar	1.855	577
1.01.07	Despesas Antecipadas	360	360
1.01.08	Outros Ativos Circulantes	8.325	7.931
1.01.08.01	Ativos Não-Correntes a Venda	8.325	7.931
1.02	Ativo Não Circulante	25.748	25.647
1.02.01	Ativo Realizável a Longo Prazo	23.076	23.866
1.02.01.07	Tributos Diferidos	2.141	2.061
1.02.01.09	Créditos com Partes Relacionadas	2.465	2.169
1.02.01.09.01	Créditos com Coligadas	296	0
1.02.01.09.04	Créditos com Outras Partes Relacionadas	2.169	2.169
1.02.01.10	Outros Ativos Não Circulantes	18.470	19.636
1.02.02	Investimentos	1.154	147
1.02.02.01	Participações Societárias	1.154	147
1.02.02.01.02	Participações em Controladas	1.007	0
1.02.02.01.04	Outros Investimentos	147	147
1.02.03	Imobilizado	1.517	1.633
1.02.03.01	Imobilizado em Operação	1.517	1.633
1.02.04	Intangível	1	1
1.02.04.01	Intangíveis	1	1

**DFs Individuais / Balanço Patrimonial Passivo****(Reais Mil)**

<b>Código da Conta</b>	<b>Descrição da Conta</b>	<b>Trimestre Atual 30/06/2019</b>	<b>Exercício Anterior 31/12/2018</b>
2	Passivo Total	40.150	40.979
2.01	Passivo Circulante	21.059	21.403
2.01.01	Obrigações Sociais e Trabalhistas	367	337
2.01.01.02	Obrigações Trabalhistas	367	337
2.01.02	Fornecedores	1.760	1.548
2.01.02.01	Fornecedores Nacionais	1.760	1.548
2.01.03	Obrigações Fiscais	17.196	15.867
2.01.03.01	Obrigações Fiscais Federais	2.298	1.095
2.01.03.02	Obrigações Fiscais Estaduais	11.195	11.142
2.01.03.03	Obrigações Fiscais Municipais	3.703	3.630
2.01.05	Outras Obrigações	1.696	3.651
2.01.05.02	Outros	1.696	3.651
2.01.06	Provisões	40	0
2.01.06.01	Provisões Fiscais Previdenciárias Trabalhistas e Cíveis	40	0
2.01.06.01.02	Provisões Previdenciárias e Trabalhistas	40	0
2.02	Passivo Não Circulante	81.436	80.053
2.02.02	Outras Obrigações	64.383	63.210
2.02.02.01	Passivos com Partes Relacionadas	44	130
2.02.02.01.04	Débitos com Outras Partes Relacionadas	44	130
2.02.02.02	Outros	64.339	63.080
2.02.04	Provisões	17.053	16.843
2.02.04.01	Provisões Fiscais Previdenciárias Trabalhistas e Cíveis	17.053	16.843
2.03	Patrimônio Líquido	-62.345	-60.477
2.03.01	Capital Social Realizado	190.162	189.979
2.03.02	Reservas de Capital	543	543
2.03.05	Lucros/Prejuízos Acumulados	-253.050	-250.999

**DFs Individuais / Demonstração do Resultado****(Reais Mil)**

<b>Código da Conta</b>	<b>Descrição da Conta</b>	<b>Trimestre Atual 01/04/2019 à 30/06/2019</b>	<b>Acumulado do Atual Exercício 01/01/2019 à 30/06/2019</b>	<b>Igual Trimestre do Exercício Anterior 01/04/2018 à 30/06/2018</b>	<b>Acumulado do Exercício Anterior 01/01/2018 à 30/06/2018</b>
3.01	Receita de Venda de Bens e/ou Serviços	6.257	9.355	0	0
3.02	Custo dos Bens e/ou Serviços Vendidos	-4.804	-7.301	0	0
3.03	Resultado Bruto	1.453	2.054	0	0
3.04	Despesas/Receitas Operacionais	-1.269	-2.394	-1.004	-3.361
3.04.01	Despesas com Vendas	-239	-254	0	0
3.04.02	Despesas Gerais e Administrativas	-802	-1.804	-177	-352
3.04.04	Outras Receitas Operacionais	109	132	0	0
3.04.05	Outras Despesas Operacionais	-242	-283	-743	-2.842
3.04.06	Resultado de Equivalência Patrimonial	-95	-185	-84	-167
3.05	Resultado Antes do Resultado Financeiro e dos Tributos	184	-340	-1.004	-3.361
3.06	Resultado Financeiro	-786	-1.711	-2.464	-4.264
3.06.01	Receitas Financeiras	0	23	0	0
3.06.02	Despesas Financeiras	-786	-1.734	-2.464	-4.264
3.07	Resultado Antes dos Tributos sobre o Lucro	-602	-2.051	-3.468	-7.625
3.09	Resultado Líquido das Operações Continuadas	-602	-2.051	-3.468	-7.625
3.11	Lucro/Prejuízo do Período	-602	-2.051	-3.468	-7.625
3.99	Lucro por Ação - (Reais / Ação)				

**DFs Individuais / Demonstração do Resultado Abrangente****(Reais Mil)**

<b>Código da Conta</b>	<b>Descrição da Conta</b>	<b>Trimestre Atual 01/04/2019 à 30/06/2019</b>	<b>Acumulado do Atual Exercício 01/01/2019 à 30/06/2019</b>	<b>Igual Trimestre do Exercício Anterior 01/04/2018 à 30/06/2018</b>	<b>Acumulado do Exercício Anterior 01/01/2018 à 30/06/2018</b>
4.01	Lucro Líquido do Período	-602	-2.051	-3.468	-7.625
4.03	Resultado Abrangente do Período	-602	-2.051	-3.468	-7.625

**DFs Individuais / Demonstração do Fluxo de Caixa - Método Indireto****(Reais Mil)**

<b>Código da Conta</b>	<b>Descrição da Conta</b>	<b>Acumulado do Atual Exercício 01/01/2019 à 30/06/2019</b>	<b>Acumulado do Exercício Anterior 01/01/2018 à 30/06/2018</b>
6.01	Caixa Líquido Atividades Operacionais	-1.855	-2.513
6.01.01	Caixa Gerado nas Operações	-1.710	-7.311
6.01.02	Variações nos Ativos e Passivos	-170	3.644
6.01.03	Outros	25	1.154
6.02	Caixa Líquido Atividades de Investimento	-1.047	0
6.03	Caixa Líquido Atividades de Financiamento	66	2.516
6.05	Aumento (Redução) de Caixa e Equivalentes	-2.836	3
6.05.01	Saldo Inicial de Caixa e Equivalentes	2.838	1
6.05.02	Saldo Final de Caixa e Equivalentes	2	4

**DFs Individuais / Demonstração das Mutações do Patrimônio Líquido / DMPL - 01/01/2019 à 30/06/2019****(Reais Mil)**

<b>Código da Conta</b>	<b>Descrição da Conta</b>	<b>Capital Social Integralizado</b>	<b>Reservas de Capital, Opções Outorgadas e Ações em Tesouraria</b>	<b>Reservas de Lucro</b>	<b>Lucros ou Prejuízos Acumulados</b>	<b>Outros Resultados Abrangentes</b>	<b>Patrimônio Líquido</b>
5.01	Saldos Iniciais	189.979	543	0	-250.999	0	-60.477
5.03	Saldos Iniciais Ajustados	189.979	543	0	-250.999	0	-60.477
5.04	Transações de Capital com os Sócios	183	0	0	0	0	183
5.05	Resultado Abrangente Total	0	0	0	-2.051	0	-2.051
5.05.01	Lucro Líquido do Período	0	0	0	-2.051	0	-2.051
5.07	Saldos Finais	190.162	543	0	-253.050	0	-62.345



**DFs Individuais / Demonstração das Mutações do Patrimônio Líquido / DMPL - 01/01/2018 à 30/06/2018****(Reais Mil)**

<b>Código da Conta</b>	<b>Descrição da Conta</b>	<b>Capital Social Integralizado</b>	<b>Reservas de Capital, Opções Outorgadas e Ações em Tesouraria</b>	<b>Reservas de Lucro</b>	<b>Lucros ou Prejuízos Acumulados</b>	<b>Outros Resultados Abrangentes</b>	<b>Patrimônio Líquido</b>
5.01	Saldos Iniciais	124.498	543	0	-237.977	0	-112.936
5.02	Ajustes de Exercícios Anteriores	0	0	0	2	0	2
5.03	Saldos Iniciais Ajustados	124.498	543	0	-237.975	0	-112.934
5.05	Resultado Abrangente Total	0	0	0	-7.625	0	-7.625
5.05.01	Lucro Líquido do Período	0	0	0	-7.625	0	-7.625
5.07	Saldos Finais	124.498	543	0	-245.600	0	-120.559

**DFs Individuais / Demonstração do Valor Adicionado****(Reais Mil)**

<b>Código da Conta</b>	<b>Descrição da Conta</b>	<b>Acumulado do Atual Exercício 01/01/2019 à 30/06/2019</b>	<b>Acumulado do Exercício Anterior 01/01/2018 à 30/06/2018</b>
7.01	Receitas	9.487	0
7.01.01	Vendas de Mercadorias, Produtos e Serviços	9.355	0
7.01.02	Outras Receitas	132	0
7.02	Insumos Adquiridos de Terceiros	-7.301	0
7.02.01	Custos Prods., Mercs. e Servs. Vendidos	-7.301	0
7.03	Valor Adicionado Bruto	2.186	0
7.04	Retenções	-156	-147
7.04.01	Depreciação, Amortização e Exaustão	-156	-147
7.05	Valor Adicionado Líquido Produzido	2.030	-147
7.06	Vlr Adicionado Recebido em Transferência	-162	-167
7.06.01	Resultado de Equivalência Patrimonial	-185	-167
7.06.02	Receitas Financeiras	23	0
7.07	Valor Adicionado Total a Distribuir	1.868	-314
7.08	Distribuição do Valor Adicionado	1.868	-314
7.08.01	Pessoal	152	38
7.08.01.01	Remuneração Direta	91	31
7.08.01.03	F.G.T.S.	61	7
7.08.02	Impostos, Taxas e Contribuições	57	114
7.08.02.01	Federais	47	15
7.08.02.03	Municipais	10	99
7.08.03	Remuneração de Capitais de Terceiros	3.710	7.159
7.08.03.01	Juros	1.734	4.264
7.08.03.03	Outras	1.976	2.895
7.08.04	Remuneração de Capitais Próprios	-2.051	-7.625
7.08.04.03	Lucros Retidos / Prejuízo do Período	-2.051	-7.625

**DFs Consolidadas / Balanço Patrimonial Ativo****(Reais Mil)**

<b>Código da Conta</b>	<b>Descrição da Conta</b>	<b>Trimestre Atual 30/06/2019</b>	<b>Exercício Anterior 31/12/2018</b>
1	Ativo Total	40.908	40.979
1.01	Ativo Circulante	15.471	15.332
1.01.01	Caixa e Equivalentes de Caixa	99	2.838
1.01.03	Contas a Receber	3.246	2.543
1.01.04	Estoques	1.430	1.083
1.01.06	Tributos a Recuperar	1.890	577
1.01.06.01	Tributos Correntes a Recuperar	1.890	577
1.01.07	Despesas Antecipadas	360	360
1.01.08	Outros Ativos Circulantes	8.446	7.931
1.01.08.01	Ativos Não-Correntes a Venda	8.446	7.931
1.02	Ativo Não Circulante	25.437	25.647
1.02.01	Ativo Realizável a Longo Prazo	23.225	23.866
1.02.01.07	Tributos Diferidos	2.570	2.061
1.02.01.07.01	Imposto de Renda e Contribuição Social Diferidos	428	0
1.02.01.09	Créditos com Partes Relacionadas	2.185	2.169
1.02.01.09.04	Créditos com Outras Partes Relacionadas	2.185	2.169
1.02.01.10	Outros Ativos Não Circulantes	18.470	19.636
1.02.02	Investimentos	147	147
1.02.02.01	Participações Societárias	147	147
1.02.03	Imobilizado	2.064	1.633
1.02.03.01	Imobilizado em Operação	2.064	1.633
1.02.04	Intangível	1	1
1.02.04.01	Intangíveis	1	1

**DFs Consolidadas / Balanço Patrimonial Passivo****(Reais Mil)**

<b>Código da Conta</b>	<b>Descrição da Conta</b>	<b>Trimestre Atual 30/06/2019</b>	<b>Exercício Anterior 31/12/2018</b>
2	Passivo Total	40.908	40.979
2.01	Passivo Circulante	30.304	29.782
2.01.01	Obrigações Sociais e Trabalhistas	423	393
2.01.01.02	Obrigações Trabalhistas	423	393
2.01.02	Fornecedores	2.274	1.575
2.01.02.01	Fornecedores Nacionais	2.274	1.575
2.01.03	Obrigações Fiscais	24.491	22.905
2.01.03.01	Obrigações Fiscais Federais	4.163	2.803
2.01.03.02	Obrigações Fiscais Estaduais	16.623	16.470
2.01.03.03	Obrigações Fiscais Municipais	3.705	3.632
2.01.04	Empréstimos e Financiamentos	93	0
2.01.04.01	Empréstimos e Financiamentos	93	0
2.01.04.01.01	Em Moeda Nacional	93	0
2.01.05	Outras Obrigações	2.813	4.744
2.01.05.02	Outros	2.813	4.744
2.01.06	Provisões	210	165
2.01.06.01	Provisões Fiscais Previdenciárias Trabalhistas e Cíveis	210	165
2.01.06.01.02	Provisões Previdenciárias e Trabalhistas	210	165
2.02	Passivo Não Circulante	76.406	75.126
2.02.02	Outras Obrigações	76.406	75.126
2.02.02.01	Passivos com Partes Relacionadas	44	130
2.02.02.01.04	Débitos com Outras Partes Relacionadas	44	130
2.02.02.02	Outros	76.362	74.996
2.03	Patrimônio Líquido Consolidado	-65.802	-63.929
2.03.01	Capital Social Realizado	190.162	189.979
2.03.02	Reservas de Capital	543	543
2.03.05	Lucros/Prejuízos Acumulados	-256.307	-254.253
2.03.09	Participação dos Acionistas Não Controladores	-200	-198

**DFs Consolidadas / Demonstração do Resultado****(Reais Mil)**

<b>Código da Conta</b>	<b>Descrição da Conta</b>	<b>Trimestre Atual 01/04/2019 à 30/06/2019</b>	<b>Acumulado do Atual Exercício 01/01/2019 à 30/06/2019</b>	<b>Igual Trimestre do Exercício Anterior 01/04/2018 à 30/06/2018</b>	<b>Acumulado do Exercício Anterior 01/01/2018 à 30/06/2018</b>
3.01	Receita de Venda de Bens e/ou Serviços	6.257	9.355	0	0
3.02	Custo dos Bens e/ou Serviços Vendidos	-4.804	-7.301	0	0
3.03	Resultado Bruto	1.453	2.054	0	0
3.04	Despesas/Receitas Operacionais	-1.174	-2.209	-920	-3.194
3.04.01	Despesas com Vendas	-239	-254	0	0
3.04.02	Despesas Gerais e Administrativas	-802	-1.804	-177	-352
3.04.04	Outras Receitas Operacionais	109	132	0	0
3.04.05	Outras Despesas Operacionais	-242	-283	-743	-2.842
3.05	Resultado Antes do Resultado Financeiro e dos Tributos	279	-155	-920	-3.194
3.06	Resultado Financeiro	-878	-1.894	-2.549	-4.432
3.06.01	Receitas Financeiras	0	23	0	0
3.06.02	Despesas Financeiras	-878	-1.917	-2.549	-4.432
3.07	Resultado Antes dos Tributos sobre o Lucro	-599	-2.049	-3.469	-7.626
3.09	Resultado Líquido das Operações Continuadas	-599	-2.049	-3.469	-7.626
3.11	Lucro/Prejuízo Consolidado do Período	-599	-2.049	-3.469	-7.626
3.11.01	Atribuído a Sócios da Empresa Controladora	-598	-2.047	-3.468	-7.624
3.11.02	Atribuído a Sócios Não Controladores	-1	-2	-1	-2
3.99	Lucro por Ação - (Reais / Ação)				

**DFs Consolidadas / Demonstração do Resultado Abrangente****(Reais Mil)**

<b>Código da Conta</b>	<b>Descrição da Conta</b>	<b>Trimestre Atual 01/04/2019 à 30/06/2019</b>	<b>Acumulado do Atual Exercício 01/01/2019 à 30/06/2019</b>	<b>Igual Trimestre do Exercício Anterior 01/04/2018 à 30/06/2018</b>	<b>Acumulado do Exercício Anterior 01/01/2018 à 30/06/2018</b>
4.01	Lucro Líquido Consolidado do Período	-599	-2.049	-3.469	-7.626
4.03	Resultado Abrangente Consolidado do Período	-599	-2.049	-3.469	-7.626
4.03.01	Atribuído a Sócios da Empresa Controladora	-598	-2.047	-3.468	-7.624
4.03.02	Atribuído a Sócios Não Controladores	-1	-2	-1	-2

**DFs Consolidadas / Demonstração do Fluxo de Caixa - Método Indireto****(Reais Mil)**

<b>Código da Conta</b>	<b>Descrição da Conta</b>	<b>Acumulado do Atual Exercício 01/01/2019 à 30/06/2019</b>	<b>Acumulado do Exercício Anterior 01/01/2018 à 30/06/2018</b>
6.01	Caixa Líquido Atividades Operacionais	-2.311	-2.513
6.01.01	Caixa Gerado nas Operações	-1.893	-7.479
6.01.02	Variações nos Ativos e Passivos	-616	3.644
6.01.03	Outros	198	1.322
6.02	Caixa Líquido Atividades de Investimento	-587	0
6.03	Caixa Líquido Atividades de Financiamento	159	2.516
6.05	Aumento (Redução) de Caixa e Equivalentes	-2.739	3
6.05.01	Saldo Inicial de Caixa e Equivalentes	2.838	1
6.05.02	Saldo Final de Caixa e Equivalentes	99	4

**DFs Consolidadas / Demonstração das Mutações do Patrimônio Líquido / DMPL - 01/01/2019 à 30/06/2019****(Reais Mil)**

<b>Código da Conta</b>	<b>Descrição da Conta</b>	<b>Capital Social Integralizado</b>	<b>Reservas de Capital, Opções Outorgadas e Ações em Tesouraria</b>	<b>Reservas de Lucro</b>	<b>Lucros ou Prejuízos Acumulados</b>	<b>Outros Resultados Abrangentes</b>	<b>Patrimônio Líquido</b>	<b>Participação dos Não Controladores</b>	<b>Patrimônio Líquido Consolidado</b>
5.01	Saldos Iniciais	189.979	543	0	-254.253	0	-63.731	-198	-63.929
5.03	Saldos Iniciais Ajustados	189.979	543	0	-254.253	0	-63.731	-198	-63.929
5.04	Transações de Capital com os Sócios	183	0	0	0	0	183	0	183
5.05	Resultado Abrangente Total	0	0	0	-2.054	0	-2.054	-2	-2.056
5.05.01	Lucro Líquido do Período	0	0	0	-2.049	0	-2.049	0	-2.049
5.05.02	Outros Resultados Abrangentes	0	0	0	-5	0	-5	-2	-7
5.05.02.03	Equiv. Patrim. s/Result. Abrang. Coligadas	0	0	0	-5	0	-5	0	-5
5.07	Saldos Finais	190.162	543	0	-256.307	0	-65.602	-200	-65.802



**DFs Consolidadas / Demonstração das Mutações do Patrimônio Líquido / DMPL - 01/01/2018 à 30/06/2018****(Reais Mil)**

<b>Código da Conta</b>	<b>Descrição da Conta</b>	<b>Capital Social Integralizado</b>	<b>Reservas de Capital, Opções Outorgadas e Ações em Tesouraria</b>	<b>Reservas de Lucro</b>	<b>Lucros ou Prejuízos Acumulados</b>	<b>Outros Resultados Abrangentes</b>	<b>Patrimônio Líquido</b>	<b>Participação dos Não Controladores</b>	<b>Patrimônio Líquido Consolidado</b>
5.01	Saldos Iniciais	124.498	0	543	-241.147	0	-116.106	-193	-116.299
5.03	Saldos Iniciais Ajustados	124.498	0	543	-241.147	0	-116.106	-193	-116.299
5.05	Resultado Abrangente Total	0	0	0	-7.646	0	-7.646	-3	-7.649
5.05.01	Lucro Líquido do Período	0	0	0	-7.626	0	-7.626	0	-7.626
5.05.02	Outros Resultados Abrangentes	0	0	0	-20	0	-20	-3	-23
5.05.02.03	Equiv. Patrim. s/Result. Abrang. Coligadas	0	0	0	-20	0	-20	0	-20
5.07	Saldos Finais	124.498	0	543	-248.793	0	-123.752	-196	-123.948

**DFs Consolidadas / Demonstração do Valor Adicionado****(Reais Mil)**

<b>Código da Conta</b>	<b>Descrição da Conta</b>	<b>Acumulado do Atual Exercício 01/01/2019 à 30/06/2019</b>	<b>Acumulado do Exercício Anterior 01/01/2018 à 30/06/2018</b>
7.01	Receitas	9.487	0
7.01.01	Vendas de Mercadorias, Produtos e Serviços	9.355	0
7.01.02	Outras Receitas	132	0
7.02	Insumos Adquiridos de Terceiros	-7.301	0
7.02.01	Custos Prods., Merchs. e Servs. Vendidos	-7.301	0
7.03	Valor Adicionado Bruto	2.186	0
7.04	Retenções	-156	-147
7.04.01	Depreciação, Amortização e Exaustão	-156	-147
7.05	Valor Adicionado Líquido Produzido	2.030	-147
7.06	Vlr Adicionado Recebido em Transferência	23	0
7.06.02	Receitas Financeiras	23	0
7.07	Valor Adicionado Total a Distribuir	2.053	-147
7.08	Distribuição do Valor Adicionado	2.053	-147
7.08.01	Pessoal	152	38
7.08.01.01	Remuneração Direta	91	31
7.08.01.03	F.G.T.S.	61	7
7.08.02	Impostos, Taxas e Contribuições	57	114
7.08.02.01	Federais	47	15
7.08.02.03	Municipais	10	99
7.08.03	Remuneração de Capitais de Terceiros	3.893	7.327
7.08.03.01	Juros	1.917	4.432
7.08.03.03	Outras	1.976	2.895
7.08.04	Remuneração de Capitais Próprios	-2.049	-7.626
7.08.04.03	Lucros Retidos / Prejuízo do Período	-2.047	-7.624
7.08.04.04	Part. Não Controladores nos Lucros Retidos	-2	-2



## 2T19

### Comentário do Desempenho

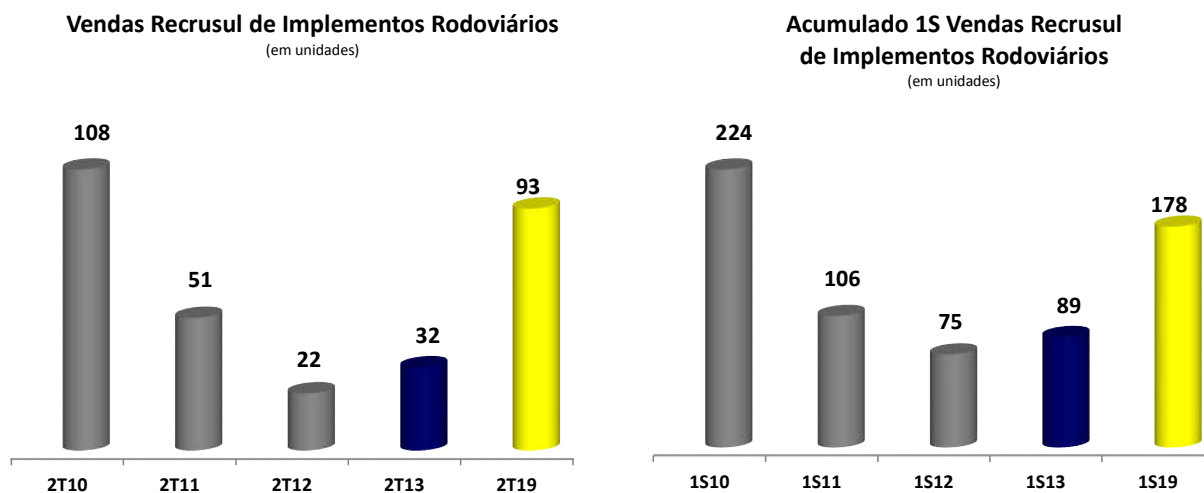
#### Tempo de Reconstrução

O 2T19 foi marcado por ser mais um período de reconstrução de nossos negócios. A carteira de pedidos respondeu positivamente a nossa estratégia de vendas com aumento de produção na linha de semirreboques graneleiros e carga seca, lançados durante o ano de 2018. Alcançamos a comercialização de 93 unidades no 2T19 encerrando o 1S19 com um total de 178 unidades (85 unidades no 1T19) – crescimento de 9,4%. O faturamento bruto no 2T19 foi de R\$ 7,8 milhões (não houve faturamento bruto no 2T18) e no 1T19 havia sido de R\$ R\$ 3,9 milhões – crescimento de 100%. Ao final do 1S19 o faturamento bruto total da linha de implementos rodoviários alcançou R\$ 11,7 milhões (não houve faturamento bruto no 1S18). No trimestre relativamente anterior, isto é, no 2S18, o faturamento bruto atingiu a marca de R\$ 5,6 milhões – o crescimento do 1S19 em comparação com 2S18 foi de 108,9%.

#### Volume de unidades faturadas no 2T19 foi 165,7% superior a média dos três últimos segundos trimestres em que a Companhia teve produção e vendas regulares

Devido a redução/interrupção das operações a partir do 4T14, os níveis de comparação ficam um pouco prejudicados. Entretanto se compararmos este 2T19 com os últimos segundos trimestres regulares de operação da Companhia, podemos inferir que a média de volume de unidades produzidas nestes três trimestres (2T13, 12 e 11) foi de, aproximadamente, 35 unidades. Comparando esta média com as 93 unidades vendidas no 2T19 temos um amplo crescimento e fortalecimento de nossa estrutura comercial/produção.

Realizando o mesmo raciocínio, em termos semestrais, no cômputo geral do 1S19 em relação aos últimos três semestres operacionais regulares da Companhia, o crescimento foi de 97,8% (178 unidades no 1S19 contra uma **média** de 90 unidades no 1S13, 12 e 11).



## Comentário do Desempenho



CONFIANÇA É A NOSSA MARCA

## 2T19

## Comentário do Desempenho

## DADOS DA CONTROLADORA

INFORMAÇÕES ECONÔMICAS	2T19	1T19	4T18	Δ 2T19/1T19	
					%
Receita Operacional Líquida - R\$ 000	6,257	3,098	3,286		102.0%
Lucro Bruto - R\$ 000	1,453	601	463		141.8%
EBIT - R\$ 000	184	(523)	(1,616)		135.2%
EBITDA - R\$ 000	356	(354)	(1,540)		200.6%
Despesas Financeiras Líquidas - R\$	(786)	(926)	(716)		-15.1%
Lucro (Prejuízo) Líquido - R\$ 000	(602)	(1,449)	(2,331)		-58.5%
Lucro (Prejuízo por Ação) - R\$	(0.00794)	(0.01911)	(0.45877)		-58.5%
Quantidade de Ações	75,823	75,823	5,081		
<b>Margens - %</b>					
<i>Bruta</i>	23.2%	19.4%	14.1%		19.7%
<i>EBITDA</i>	5.7%	-11.4%	-46.9%		149.8%
<i>Líquida</i>	-9.6%	-46.8%	-70.9%		-79.4%

DADOS BALANÇO PATRIMONIAL	2T19	1T19	4T18	Δ 2T19/1T19	
					%
Patrimônio Líquido - R\$ 000	(62,345)	(61,771)	(60,477)		-0.9%
Caixa e Equivalentes - R\$ 000	7,445	7,501	10,281		-0.7%
<b>Endividamento - R\$ 000</b>	<b>81,535</b>	<b>80,771</b>	<b>78,737</b>		<b>0.9%</b>
Credores Plano de Parcelamento	18,499	18,699	18,530		-1.1%
Tributário (Federal, Estadual e Municipal)	63,036	62,072	60,207		1.6%
Instituições Financeiras	-	-	-		0.0%

OBS.: Todas as informações acima referem-se a controladora Recrusul S/A. As demais empresas controladas do Grupo continuam desativadas.

Depois de uma sequência de vários trimestres com EBITDA negativo, a Companhia alcançou R\$ 356 mil de EBITDA positivo neste 2T19. Entretanto o EBITDA acumulado do 1S19 ficou prejudicado pelo fraco EBITDA do 1T19 que foi negativo em R\$ 354 mil e acabou ficando, basicamente, na linha d'água positivo em R\$ 2 mil – mas isto mostra o esforço do grupo de gestão para reverter os seguidos resultados desfavoráveis da Companhia.

	Unidades Vendidas e Receita Líquida Acumulada Semestre							
	1S08	1S09	1S10	1S11	1S12	1S13	1S14	1S19
Unidades	78	78	224	106	75	89	22	178
Variação %	0.0%	0.0%	187.2%	-52.7%	-29.2%	18.7%	-75.3%	709.1%
Receita Líquida	8,464	8,674	19,597	6,835	7,263	10,026	1,880	9,355
Variação %	0.0%	2.5%	125.9%	-65.1%	6.3%	38.0%	-81.2%	397.6%
Funcionários	220	192	272	217	122	116	115	65
Prejuízo Líquido	(1,012)	675	(640)	(7,928)	(5,527)	(4,431)	(8,361)	(2,051)

## Comentário do Desempenho



### 2T19

### Comentário do Desempenho

Podemos perceber pela análise do quadro anterior que a produtividade da empresa apresentou seu melhor nível neste 1S19 desde o 1S08. Excetuando-se o 1S10 e 1S13, apresentamos neste 1S19 o melhor desempenho em termos de receita líquida de todos os períodos acima e, ainda, a melhor produtividade por funcionário desde o ano de 2008. Isto mostra o caminho que estamos trilhando: fortalecimento de nossa rede comercial, forte redução de custos e despesas internas e contínuo fortalecimento do capital de giro para garantir a expansão de nossos negócios.

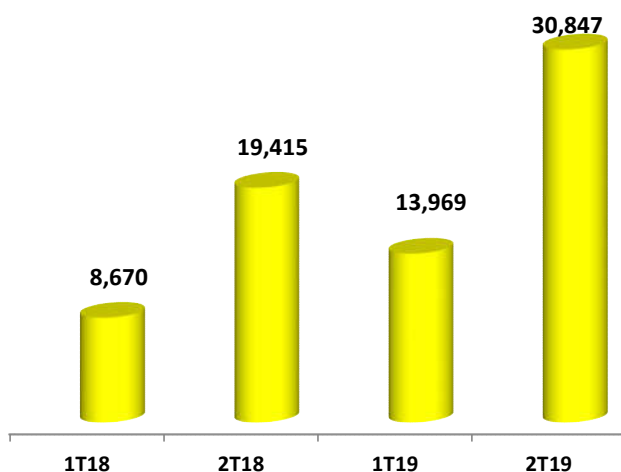
As despesas administrativas neste 2T19 foram de R\$ 802 mil contra R\$ 1.002 no 1T19 – redução de 20,0% para um crescimento de 102,0% na receita líquida no mesmo período. Em sentido oposto, as despesas comerciais apresentaram forte crescimento em função, primordialmente, da contabilização das comissões dos representantes comerciais.

As despesas financeiras líquidas alcançaram R\$ 786 mil no 2T19 – redução de 15,1% em relação aos R\$ 926 mil do 1T19. Basicamente, as composições destas despesas são demonstradas sob duas origens: i) os credores do Plano de Parcelamento que atingiu R\$ 18,5 milhões; ii) o passivo tributário (federal, estadual e municipal) totalizando R\$ 63,0 milhões. A correção do Plano de Parcelamento é de 6% a.a. e o Passivo Tributário é corrigido pela taxa SELIC.

### Setorialmente o mercado de implementos rodoviários, na linha pesada, apresentou crescimento de 58,9% neste 2T19 em relação ao apresentado no 2T18

O mercado pesado de reboques e semirreboques neste 2T19 apresentou um bom desempenho, principalmente nas linhas onde a empresa atua: carretas graneleiras/carga seca e tanques. Foram comercializadas 30.847 unidades contra um total de 19.415 unidades em igual período de 2018 – crescimento de 58,9% na linha pesada.

**Produção Brasileira Reboques e Semi-Reboques Linha Pesada** (mercado interno)



Após um ano de retomada das operações, já somos a 15ª empresa brasileira no *ranking* de produtores de implementos rodoviários da linha pesada.

Considerando apenas a linha de graneleira-carga/seca podemos inferir que já somos a 5ª maior fabricante brasileira neste segmento com um *market-share* de aproximadamente 2,1% ao final do 2T19.

Fonte: ANFIR – Associação Nacional dos Fabricantes de Implementos Rodoviários

## Comentário do Desempenho



## Comentário do Desempenho

## 2T19

## Nossos Produtos na Área de Implementos Rodoviários



Linha MG Carga Seca



Linha MG Rodotrem Graneleiro



Baú tipo Sider



Tanque Inox para Alimentos

Semirreboque Frigorífico 28 e 30  
*pallets*

Semirreboque Silo para Cimento



Tanque Inox para Químicos



Bi-trem para Combustíveis



Carroceria Frigorífica

## Principais Destaques Econômico-Financeiros do 2T19

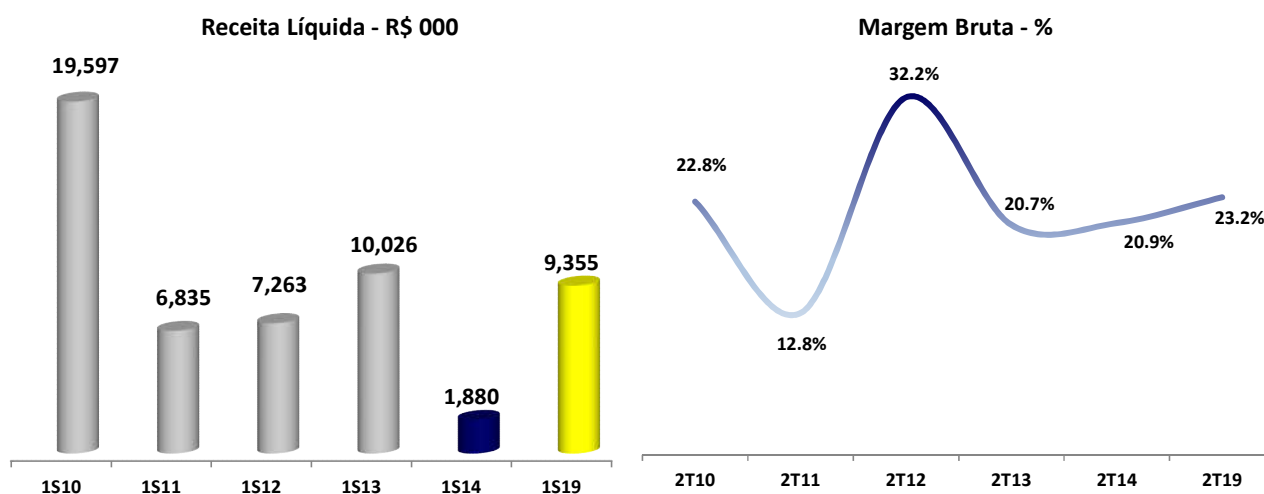
- 🔗 Receita Operacional Líquida no 2T19 foi 102,0% superior ao apresentado no 1T19;
- 🔗 Margem bruta no 2T19 de 23,2% enquanto que no 1T19 havia sido de 19,4%;
- 🔗 Despesas de vendas, gerais e administrativas de R\$ 1,27 milhão enquanto que no 1T19 havia sido de R\$ 1,12 milhão;
- 🔗 EBIT no 2T19 foi positivo em R\$ 184 mil enquanto que no 1T19 havia sido negativo em R\$ 523 mil;
- 🔗 EBITDA do 2T19 foi positivo em R\$ 356,0 mil enquanto que no 1T19 havia sido negativo de R\$ 354,0 mil;
- 🔗 As despesas financeiras líquidas alcançaram R\$ 786,0 mil no 2T19 e foram de R\$ 926,0 mil no 1T19 – redução de 15,1%;
- 🔗 O prejuízo líquido no 2T19 foi de R\$ 602,0 mil, enquanto que no 1T19 havíamos obtido prejuízo líquido de R\$ 1,45 milhões – redução de 58,5%.

Comentário do Desempenho

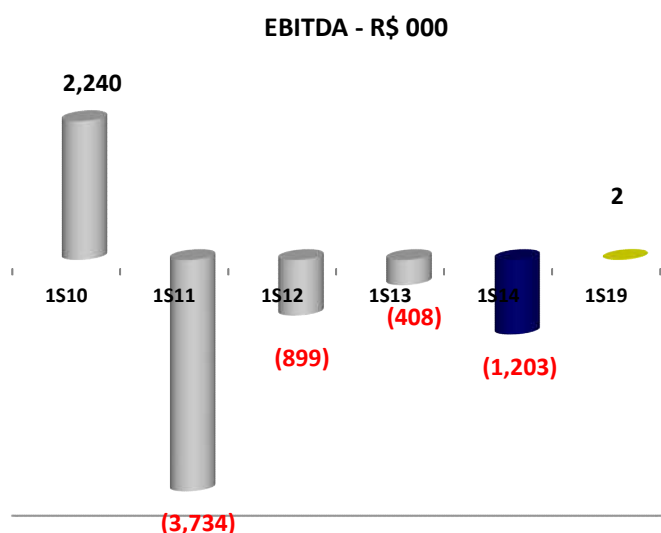


2T19

Comentário do Desempenho



Mantivemos uma margem bruta de 23,2% em função de um equilíbrio entre custos de matéria-primas e mão-de-obra ajustadas para o nível de capital de giro para a produção média de 35 unidades/mês, atingindo, praticamente, 90% da capacidade instalada.



Depois de sucessivos trimestres e semestres com geração negativa de EBITDA em função da ociosidade com que a Companhia era forçada a trabalhar – principalmente pela estrutura de despesas com mão-de-obra herdadas desde o tempo da aquisição da Companhia em 2008, finalmente conseguimos fazer uma importante reestruturação neste fator de produção (mão-de-obra), adequando a Companhia a sua real capacidade de geração de caixa.

Este profundo trabalho iniciado, ainda no ano de 2014, rendeu seus frutos neste ano de 2019 e conseguimos apresentar, pela primeira vez desde 2010, um semestre com EBITDA positivo. Apesar de não ser relevante, acreditamos que estamos no caminho correto para a geração futura de melhores resultados a todos os *stake-shareholders*.

## Comentário do Desempenho



CONFIANÇA É A NOSSA MARCA

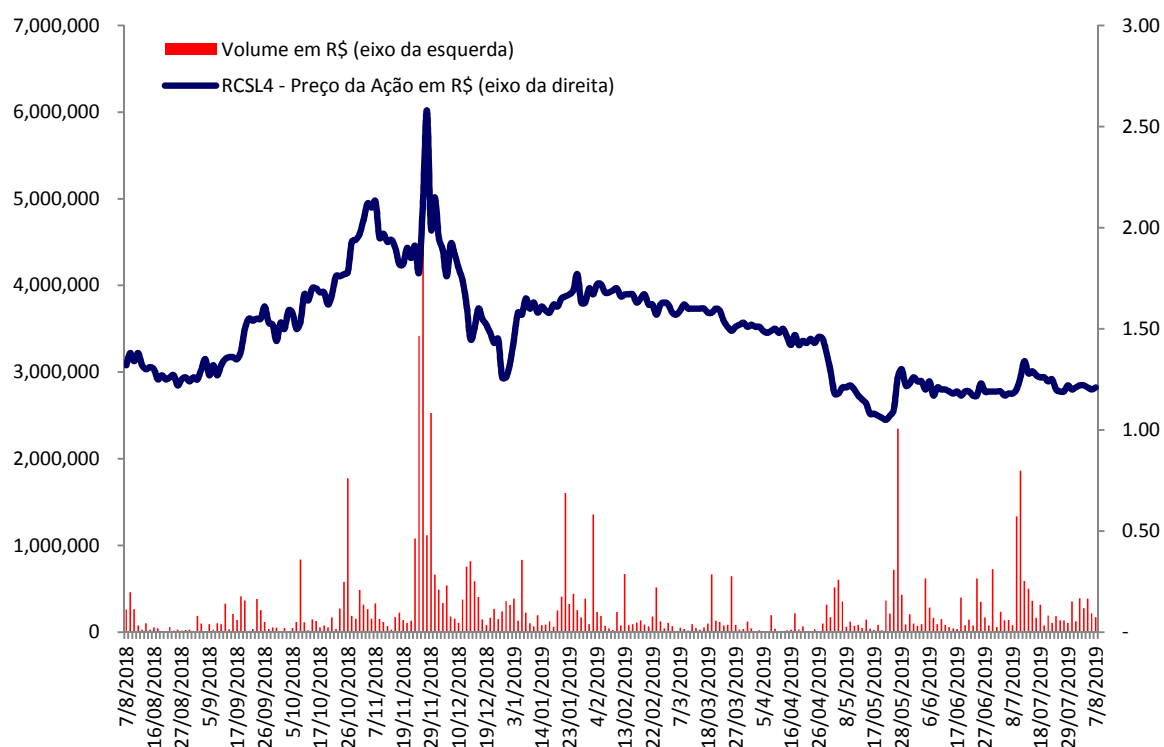
## 2T19

## Comentário do Desempenho

## Mercado de Capitais

As ações preferenciais da Recrusul S/A no período de abril a junho de 2019 desvalorizaram-se 22,2%. Em março de 2019 nossas ações preferenciais (as de maior liquidez no mercado) estavam cotadas a R\$ 1,53 por ação e ao final do mês de junho de 2019 atingiram o valor de R\$ 1,19 por ação. O valor de mercado da empresa ao final de junho de 2019 era de R\$ 94,0 milhões (levando em conta o preço das ações ON e PN). No período de abril a junho de 2019 o volume médio diário de negócios com ações preferenciais da Companhia foi de R\$ 188,97 mil, enquanto que no 1T19 havia sido de R\$ 222.86 mil – queda de 15,2%.

Evolução Cotações RCSL4 – últimos 12 meses (AGO/18 – AGO/19)



## INDICADORES ACIONÁRIOS

	2T19	1T19
Ações Negociadas (milhões) - ações RCSL4	9.5	8.2
Volume Negociado - R\$ milhões em ações RCSL4	11.7	13.4
Volume Diário Médio de Negócios - R\$ 000	188.97	222.86
Valor de Mercado - R\$ milhões ao final do trimestre	94.0	135.6
Quantidade Total de Ações	75,823	75,823
Cotação RCSL4 - 31/06/2019 e 31/03/2019	1.19	1.53

Nota: O valor de mercado é calculado com base na cotação da ação PN e ON multiplicado pelo total de ações (ON + PN) emitidas.

Fonte: B3 S/A - Brasil, Bolsa, Balcão



**RECRUSUL S/A.**  
**NOTAS EXPLICATIVAS ÀS DEMONSTRAÇÕES CONTÁBEIS**  
**EM 30 DE JUNHO DE 2019.**  
**(em milhares de reais)**

**NOTA 01 - CONTEXTO OPERACIONAL**

**Informações sobre a Companhia:** A Recrusul S/A (B3 Brasil: RCSL3, RCSL4) é uma holding operacional de negócios industriais no segmento de implementos rodoviários e refrigeração de transportes/industrial situada na cidade de Sapucaia do Sul – RS. Neste ano de 2019, completaremos 65 anos atendendo a clientes no Brasil e no exterior.

**Operação de Alienação Imobiliária:** Na data de 03 de setembro de 2017 foi deferido a alienação do ativo imobiliário da empresa em Sapucaia do Sul – RS. As condições de pagamento são: R\$500 no ato da autorização da proposta; R\$500 30 dias após no ato da imissão da posse pelo adquirente; R\$1.500 quando da escritura definitiva no Registro de Imóveis de Sapucaia do Sul – RS; 50 parcelas de R\$250 corrigidas pela TR depositadas sempre a cada dia 10 após o pagamento das duas primeiras parcelas da proposta; 10 parcelas de reforço no valor de R\$200 semestrais a partir de maio de 2018 com a última em maio de 2022. A liberação dos recursos aos credores obedecerá a ordem cronológica estabelecida no Termo de Acordo entre empresa e Sindicato dos Trabalhadores protocolado na primeira semana de outubro de 2015 relacionando todos os credores trabalhistas e quirografários e seus respectivos créditos a serem pagos com a respectiva venda.

**Aspectos Operacionais:** A Companhia retomou suas atividades em maio de 2018 conforme noticiado em FATO RELEVANTE de 02/05/2018. A Companhia possui uma carteira média de pedidos de, aproximadamente, 90 dias totalizando em termos financeiros R\$9.000. Este valor é superior a todo o faturamento de 2018, indicando um crescimento continuado das operações comerciais e produtivas.

- **Operação de integralização de capital:** As ações que estavam em poder da Triskelion Capital, conforme Fato Relevante de 03/04/2017, foram quase que totalmente integralizadas: ficando um saldo ainda pendente de R\$2.169 que deverá ser totalmente integralizado durante o ano de 2019.

**NOTA 02 - APRESENTAÇÃO DAS DEMONSTRAÇÕES CONTÁBEIS**

Foram elaboradas e estão sendo apresentadas em conformidade com as normas e padrões internacionais de contabilidade emitidas pelo IASB- InternationalAccounting Standards Board e IFRS- InternationalFinancial Reporting Standards e também de acordo com as práticas contábeis adotadas no Brasil, com atendimento integral da Lei nº 11.638/07 e Lei nº 12.996/14, e pronunciamentos emitidos pelo Comitê de Pronunciamentos Contábeis (CPC) e aprovados pela Comissão de Valores Mobiliários – CVM.

## Notas Explicativas

### NOTA 03 - RESUMO DAS PRINCIPAIS PRÁTICAS CONTÁBEIS ADOTADAS

#### 3.1 Bases de Preparação e Consolidação

No balanço patrimonial individual, as participações são avaliadas pelo método de equivalência patrimonial, as variações são reconhecidas de forma reflexa, ou seja, em ajuste de avaliação patrimonial diretamente no patrimônio líquido.

#### 3.2 Estimativas Contábeis

As demonstrações contábeis referentes ao Exercício 2017 denominadas de “Controladora” e “Consolidado” foram preparadas no pressuposto da continuidade dos negócios da Recrusul S/A e suas Controladas, com base na operação envolvendo a alienação do ativo imobiliário referente ao parque industrial da Companhia localizado na cidade de Sapucaia do Sul – RS, para buscar o equacionamento da estrutura patrimonial envolvendo passivos de curto e longo prazo bem como alternativas para capital de giro.

#### 3.3 Moeda Funcional e de Apresentação das Demonstrações Contábeis

A Administração da Companhia definiu que sua moeda funcional é o real.

#### 3.4 Caixa e Equivalentes de Caixa

O caixa e equivalentes de caixa incluem o caixa e os depósitos bancários que podem ser conversíveis em um montante conhecido de caixa.

#### 3.5 Clientes

As contas a receber de clientes estão demonstradas pelo seu valor líquido de realização, inclusive no que tange aos créditos incobráveis que são reconhecidos diretamente no resultado do exercício como perdas.

#### 3.6 Estoques

Os estoques são demonstrados ao custo médio de realização ou fabricação, líquidos dos impostos recuperados e não superam os preços de mercado ou custo de reposição.

#### 3.7 Demais Ativos Circulantes e Não Circulantes

Os demais ativos são apresentados pelo valor de realização, incluindo, quando aplicável, os rendimentos e as variações monetárias auferidas.

## Notas Explicativas

### 3.8 Investimentos

Os investimentos em controladas são avaliados por equivalência patrimonial na controladora. Os demais investimentos são avaliados pelo seu valor justo.

### 3.9 Imobilizado

De acordo com a Deliberação CVM nº 583/09, a Companhia estabeleceu adotar o critério do custo atribuído de aquisição ou construção para tratamento contábil de seus ativos imobilizados.

### 3.10 Intangível

Os valores relativos a desenvolvimento de projetos que são diretamente ligados a produção de nossos produtos e, softwares foram classificados como ativos intangíveis, conforme Deliberação CVM nº 644/10.

### 3.11 Passivo Circulante e Não Circulante

São demonstrados pelos valores conhecidos ou calculáveis acrescidos, quando aplicável, dos correspondentes encargos e variações monetárias incorridas.

#### 3.11.1 Empréstimos e Financiamentos

Os empréstimos e financiamentos são reconhecidos, inicialmente, pelo valor justo, líquido dos custos da transação incorridos e são, subsequentemente, demonstrados pelo custo amortizado.

#### 3.11.2 Provisões

As provisões são reconhecidas quando a Companhia possui uma obrigação presente ou não formalizada como resultado de eventos passados; é provável que uma saída de recursos seja necessária para liquidar a obrigação; e o valor foi estimado com segurança.

### 3.12 Ajuste a Valor Presente dos Ativos e Passivos

Quando aplicável, os ativos e passivos de longo prazo são ajustados ao seu valor presente e os de curto prazo, quando seu efeito é considerado relevante em relação ao conjunto das demonstrações contábeis em consonância com Deliberação CVM nº 564/08.

## Notas Explicativas

### 3.13 Estimativas dos Ativos e Passivos Contingentes

Em atendimento as práticas contábeis adotadas no Brasil a Administração da Companhia, mediante julgamento efetuado em conjunto com os assessores jurídicos, procedeu à mensuração e, conforme o caso, a respectiva escrituração de Ativos e Passivos considerados contingentes que possam afetar significativamente as demonstrações contábeis. Entretanto, a liquidação dos eventos provisionados poderá ocorrer por valor diferente do estimado, fato inerente a este tipo de registro.

### 3.14 Apuração do Resultado

O resultado é apurado pelo regime de competência.

### 3.15 Reconhecimento das Receitas de Vendas

A receita é apresentada líquida dos impostos e das devoluções.

### 3.16 Julgamento e Uso de Estimativas Contábeis

As políticas contábeis que requerem um maior grau de julgamento e uso de estimativas na preparação das demonstrações contábeis pela Administração da Companhia, são: (a) os créditos de liquidação duvidosa, inicialmente provisionada e posteriormente lançada para perda quando esgotadas as possibilidades de recuperação; (b) vida útil, "Impairment" e valor residual dos ativos imobilizados e intangíveis; (c) passivos contingentes que são provisionados de acordo com a expectativa de perda.

### 3.17 Demonstração do Valor Adicionado – DVA

A Companhia elaborou as Demonstrações do Valor Adicionado (DVA) individuais e consolidadas com base em informações obtidas dos registros contábeis que servem de base de preparação das demonstrações contábeis e seguindo as disposições contidas no CPC 09 – Demonstração do Valor Adicionado, aprovado pela Deliberação CVM nº 557/08 da Comissão de Valores Mobiliários.

### 3.18 Novas normas e interpretações

As práticas contábeis e os métodos de cálculo utilizados na preparação dessas demonstrações individuais e consolidadas permanecem inalteradas em comparação às práticas adotadas na preparação das demonstrações financeiras anuais da companhia do exercício findo em 31 de dezembro de 2017, exceto pela adoção, a partir de 1º de janeiro de 2018, dos requerimentos contidos nos pronunciamentos: IFRS 9 Financial Instruments, análogo ao CPC 48 Instrumentos Financeiros, inclusive aqueles reativos à contabilidade de hedge; IFRS 15 Revenue from Contracts with Customers, análogo ao CPC 47 Receita de Contrato com Cliente.

## Notas Explicativas

As normas e interpretações emitidas pelo IASB, mas ainda não adotadas até a data de emissão das informações contábeis da Companhia e suas controladas estão abaixo apresentadas. A Companhia e suas controladas pretendem adotar essas normas, se aplicável, quando entrarem em vigência, desde que implementadas no Brasil pelo CPC e aprovadas pela CVM e o CFC.

IFRS 16 (CPC 06 R2), "Arrendamento mercantil". Esta norma tem como objetivo unificar o modelo de contabilização do arrendamento, exigindo dos arrendatários reconhecer como ativo ou passivo todos os contratos de arrendamento, a menos que o contrato possua um prazo de doze meses ou um valor imaterial. A norma é aplicável a partir de 1º de janeiro de 2019.

### NOTA 04 – EQUIVALENTES DE CAIXA

Descrição	CONTROLADORA		CONSOLIDADO	
	30 de junho de 2019	31 de dezembro de 2018	30 de junho de 2019	31 de dezembro de 2018
Bancos Conta Corrente	2	2.838	99	2.838
Total Equivalentes de Caixa	2	2.838	99	2.838

### NOTA 05 – CLIENTES

Descrição	CONTROLADORA		CONSOLIDADO	
	30 de junho de 2019	31 de dezembro de 2018	30 de junho de 2019	31 de dezembro de 2018
Clientes Nacionais	5.552	5.492	6.195	5.492
(-)Prov.Créditos Liquid. Duvidosas	(2.949)	(2.949)	(2.949)	(2.949)
Total Líquido a Receber	2.603	2.543	3.246	2.543

### NOTA 06 – ESTOQUES

Descrição	CONTROLADORA		CONSOLIDADO	
	30 de junho de 2019	31 de dezembro de 2018	30 de junho de 2019	31 de dezembro de 2018
Produtos Prontos	769	75	769	75
Produtos em Processo	145	299	145	299
Matéria-Prima	736	709	909	709
Materiais Diversos	(393)	-	(393)	-
Total Líquido a Receber	1.257	1.083	1.430	1.083

### NOTA 07 – TÍTULOS A RECEBER

Refere-se a adiantamento de recursos mantidos em *escrow account* para futura aquisição de matéria-prima conforme aumento da demanda comercial e produtiva.

## Notas Explicativas

### NOTA 08 – PARTES RELACIONADAS

Pelo lado do ativo, refere-se aos créditos que a Companhia detém perante os investidores, conforme Fato Relevante do dia 25/05/2017, que assumiram o compromisso de realizar as respectivas integralizações anteriormente e vinculadas à Triskelion Capital conforme Ata da RCA de 13/12/2016, respeitando o disposto do art. 5º do Estatuto Social.

### NOTA 09 – OUTROS ATIVOS NÃO CIRCULANTE

Descrição	CONTROLADORA		CONSOLIDADO	
	30 de junho de 2019	31 de dezembro de 2018	30 de junho de 2019	31 de dezembro de 2018
Credito Alienação Imobiliária	17.000	17.000	17.000	17.000
Despesas Antecipadas	1.470	2.636	1.470	2.636
<b>Total Líquido a Receber</b>	<b>18.470</b>	<b>19.636</b>	<b>18.470</b>	<b>19.636</b>

### NOTA 10 - INVESTIMENTOS EM CONTROLADAS

Descrição	Refrima S/A		Recrusul Turismo Ltda	MaxxiBrasil	30 de junho de 2019	31 de dezembro de 2018
	Refrima S/A	Refrima S/A				
Capital Social	6.000	19.611	352	150	26.113	25.963
Patrimônio Líquido	(9.307)	(11.163)	(38)	1.007	(19.501)	(20.293)
% de Participação No Capital Votante	98,06	70,83	95	100	-	-
% de Participação No Capital Total	98,06	70,83	95	100	-	-
Lucro (Prejuízo) do Exercício	(112)	(103)	-	-	(215)	(391)
<b>Saldo Final em 31/12/2018</b>	<b>-</b>	<b>-</b>	<b>-</b>	<b>-</b>	<b>-</b>	<b>-</b>
Equivalência Patrimonial	(111)	(74)	-	-	(185)	(338)
Provisão p/ Perda em Investimentos	(9.126)	(7.890)	(37)	-	(17.053)	(16.843)
<b>Saldo Final em 30/06/2019</b>	<b>-</b>	<b>-</b>	<b>-</b>	<b>-</b>	<b>-</b>	<b>-</b>
Participações em Controladas					<b>1.007</b>	<b>-</b>
Saldo de Outros Investimentos					<b>147</b>	<b>147</b>
<b>Saldo Total de Investimentos</b>					<b>1.154</b>	<b>147</b>

### NOTA 11 – IMOBILIZADO E INTANGIVEL

Descrição	CONTROLADORA					30 de junho de 2019
	31 de dezembro de 2018	Aquisições	Baixas	Transfêrências	Depreciações	
Imóveis	-	-	-	-	-	-
Máquinas e Equipamentos	2.129	24	-	-	(138)	2.015
(-)Provisão perdas Maquinas e Motores	(942)	-	-	-	-	(942)
Móveis e Utensílios	1	-	-	-	(1)	-
Processamento de Dados	7	10	-	-	(1)	16
Instalações/Ferramentas	55	6	-	-	(16)	45
Imobilizado em Andamento	383	-	-	-	-	383
<b>TOTAL sem Intangível</b>	<b>1.633</b>	<b>40</b>	<b>-</b>	<b>-</b>	<b>(156)</b>	<b>1.517</b>
Intangível	1	-	-	-	-	1
<b>TOTAL com Intangível</b>	<b>1.634</b>	<b>40</b>	<b>-</b>	<b>-</b>	<b>(156)</b>	<b>1.518</b>

## Notas Explicativas

Descrição	CONSOLIDADO					30 de junho de 2019
	31 de dezembro de 2018	Aquisições	Baixas	Transfêrencias	Depreciações	
Imóveis	-	-	-	-	-	-
Máquinas e Equipamentos	2.129	547	-	-	(138)	2.538
(-)Provisão perdas	(942)	13	-	-	-	(929)
Maquinas e Motores	-	-	-	-	-	-
Móveis e Utensílios	1	-	-	-	(1)	-
Processamento de Dados	7	21	-	-	(1)	27
Instalações/Ferramentas	55	6	-	-	(16)	45
Imobilizado em Andamentc	383	-	-	-	-	383
<b>TOTAL sem Intangível</b>	<b>1.633</b>	<b>587</b>	-	-	<b>(156)</b>	<b>2.064</b>
Intangível	1	-	-	-	-	1
<b>TOTAL com Intangível</b>	<b>1.634</b>	<b>587</b>	-	-	<b>(156)</b>	<b>2.065</b>

**Recuperabilidade de ativos** - Com a alienação do Imobilizado, para liquidação de passivos, por um valor abaixo do contabilizado reconhecemos prejuízos no ano de 2017 da ordem de R\$3.484. Em 2018 e 2019 respectivamente, não existem perdas a serem reconhecidas.

### NOTA 12 – FORNECEDORES

Conforme a Deliberação CVM nº 564/08, a Companhia efetuou a aplicação da mudança de prática contábil em sua conta de fornecedores, arbitrando taxas médias de CDI + 0, 5% a.m relativas às compras efetuadas no período que contenham juros implícitos em sua negociação. A taxa mensal arbitrada calculada foi de 1,28% a.m, aplicada sob as movimentações ocorridas do período, e resultando um saldo de AVP de fornecedores de R\$ 1.

Descrição	CONTROLADORA		CONSOLIDADO	
	30 de junho de 2019	31 de dezembro de 2018	30 de junho de 2019	31 de dezembro de 2018
Fornecedores	1.761	1.549	2.275	1.576
( - ) AVP - Fornecedores	(1)	(1)	(1)	(1)
<b>Total</b>	<b>1.760</b>	<b>1.548</b>	<b>2.274</b>	<b>1.575</b>

### NOTA 13 - EMPRÉSTIMOS E FINANCIAMENTOS

Os empréstimos bancários são utilizados para o capital de giro da Companhia e referem-se à antecipação de recebíveis da modalidade de FINAME, descontos de duplicatas e fomento mercantil para aquisição de matérias-primas voltadas à produção. Ao final de 31/12/2018 e 30/06/2019 respectivamente, não existem saldos dessa espécie no passivo da Companhia Controladora.

Descrição	CONTROLADORA		CONSOLIDADO		Taxa a.m%
	30 de junho de 2019	31 de dezembro de 2018	30 de junho de 2019	31 de dezembro de 2018	
Empréstimos Bancários	-	-	-	-	a)
<b>TOTAL</b>	-	-	-	-	-
<b>Total Circulante</b>	-	-	93	-	-
<b>Total Não Circulante</b>	-	-	-	-	-

a) A taxa média é de CDI + 0,8% a.m

## Notas Explicativas

### NOTA 14 - IMPOSTOS E CONTRIBUIÇÕES A RECOLHER

#### a) Impostos no Circulante

Descrição	Impostos, Taxas e Contribuições			
	CONTROLADORA		CONSOLIDADO	
	30 de junho de 2019	31 de dezembro de 2018	30 de junho de 2019	31 de dezembro de 2018
Obrigações Fiscais Federais	2.298	1.095	4.163	2.803
Obrigações Fiscais Estaduais	1.539	11.142	6.967	16.470
Obrigações Fiscais Municipais	3.703	3.630	3.705	3.632
<b>TOTAL IMPOSTOS</b>	<b>7.540</b>	<b>15.867</b>	<b>14.835</b>	<b>22.905</b>

#### b) Provisão para IR e CS sobre Adoção das IFRS

Provisão de IR e CS gerada pela Adoção do CPC n° 27 sobre avaliação de ativos, que se constituiu como passivo oneroso para Companhia na operação de contabilização da alienação imobiliária.

### NOTA 15 – ADIANTAMENTO DE CLIENTES

Os montantes de R\$644 em 30/06/2019 e de R\$2.553 em 31/12/2018 são referentes a contratos de vendas comerciais da linha de implementos rodoviários recebidos, parcialmente, de forma antecipada.

### NOTA 16 – CREDORES PLANO DE PARCELAMENTO (Circulante e Não Circulante)

Os saldos do Plano de Recuperação Judicial (processo n.º 035/1.06.0000410-0) estão a seguir:

Descrição	Posição dos Saldos Credores Plano de Parcelamento – CONTROLADORA					
	30 de junho de 2019			31 de dezembro de 2018		
	Circulante	Não Circulante	Total	Circulante	Não Circulante	Total
Trabalhistas	-	14.095	14.095	-	14.315	14.315
Inst. Financeiras	-	15	15	-	-	-
Quirografários	-	4.389	4.389	-	4.215	4.215
<b>TOTAL</b>	<b>-</b>	<b>18.499</b>	<b>18.499</b>	<b>-</b>	<b>18.530</b>	<b>18.530</b>

Descrição	Posição dos Saldos Credores Plano de Parcelamento – CONSOLIDADO					
	30 de junho de 2019			31 de dezembro de 2018		
	Circulante	Não Circulante	Total	Circulante	Não Circulante	Total
Trabalhistas	186	14.472	14.658	186	14.692	14.878
Inst. Financeiras	-	15	15	-	-	-
Quirografários	545	5.587	6.132	545	5.412	5.957
(-) Ajuste Vlr. Presente	-	(174)	(174)	-	(174)	(174)
<b>TOTAL</b>	<b>731</b>	<b>19.900</b>	<b>20.631</b>	<b>731</b>	<b>19.931</b>	<b>20.662</b>



## Notas Explicativas

### NOTA 17- PARCELAMENTOS FEDERAIS

Em 25 de agosto de 2014, a Companhia aderiu ao Programa de Parcelamento Especial, com base na Lei nº 12.996, de 18 de junho de 2014, formalizada a opção pelo parcelamento em 180 meses de débitos tributários federais anteriores a novembro de 2013. As prestações, originais no parcelamento eram de R\$129 em 180 meses. A Companhia aderiu ao parcelamento PERT (Programa Especial de Regularização Tributária) dos débitos da Receita Federal e da Procuradoria Geral da Fazenda nacional, o passivo remanescente a pagar pela controladora, é de R\$45.839 com a consolidação na adesão no PERT, que está em análise pelos órgãos competentes. O passivo tributário Federal da controladora é de R\$82.930 o que poderá resultar em um complemento de R\$37.091 no passivo tributário.

### NOTA 18- PATRIMÔNIO LÍQUIDO

#### 18.1 Capital Social e Direito das Ações

O Capital Social autorizado, conforme Estatuto Social é de R\$220.000, representado por 25.408.950 ações ordinárias e 50.414.424 ações preferenciais, totalizando 75.823.374 ações sem valor nominal.

Através de Assembleia Geral Extraordinária realizada em 22 de novembro de 2018, o capital social subscrito foi aumentado no valor de R\$95.502, com emissão de 23.706.183 ações ordinárias e de 47.035.928 ações preferenciais. Desta forma, em 31 de dezembro de 2018 o capital social subscrito passou a ser de R\$220.000 (R\$124.498 em 2017) representado por 75.823.374 ações, sendo 25.408.950 ações ordinárias e 50.414.424 ações preferenciais nominativas e sem valor nominal, após homologação a ser realizada pela próxima RCA e/ou AGE, sendo que, foram totalmente integralizados R\$65.664 restando R\$29.838 a integralizar.

### NOTA 19 - CONTRATOS DE SEGUROS

Atualmente a Companhia não possui contratos de seguros vigentes.

### NOTA 20 - INSTRUMENTOS FINANCEIROS E DERIVATIVOS

A Companhia não atua no mercado de derivativos financeiros, bem como não possui instrumentos financeiros que não estejam reconhecidos em seu balanço patrimonial em 30 de junho de 2019.

## Notas Explicativas

### NOTA 21 - RECEITAS E DESPESAS POR NATUREZA

Tipo	Descrição	CONTROLADORA		CONSOLIDADO	
		30 de junho de 2019	30 de junho de 2018	30 de junho de 2019	30 de junho de 2018
Custo	Remuneração Direta	(763)	-	(763)	-
Custo	Matérias-primas e Materiais de Consumo	(6.155)	-	(6.155)	-
Custo	Gastos Gerais de Fabricação	(249)	-	(249)	-
Custo	Custos com Depreciação	(134)	-	(134)	-
	<b>Custo Total de Produção</b>	<b>(7.301)</b>	<b>-</b>	<b>(7.301)</b>	<b>-</b>
Despesa	Comissões	(209)	-	(209)	-
Despesa	Marketing, Viagens e Outras Despesas	(45)	-	(45)	-
	<b>Total das Despesas de Vendas</b>	<b>(254)</b>	<b>-</b>	<b>(254)</b>	<b>-</b>
Despesa	Remuneração Direta	(91)	(52)	(91)	(52)
Despesa	Remuneração dos Administradores	(21)	(9)	(21)	(9)
Despesa	Encargos de Depreciação/Amortização	(18)	(18)	(18)	(18)
Despesa	Despesas com Benefícios/FGTS	(51)	(34)	(51)	(34)
Despesa	Honorários Adv./Auditores/Consult.	(1.255)	(118)	(1.255)	(118)
Despesa	Outras Despesas	(369)	(121)	(369)	(121)
	<b>Total das Despesas Administrativas</b>	<b>(1.804)</b>	<b>(352)</b>	<b>(1.804)</b>	<b>(352)</b>
Receita	Outras Receitas Operacionais	132	-	132	-
	<b>Total Outras Receitas Operacionais</b>	<b>132</b>	<b>-</b>	<b>132</b>	<b>-</b>
Despesa	Multas/Correções	-	(235)	-	(235)
Despesa	Outras Despesas Operacionais	(97)	(2.044)	(97)	(2.044)
Despesa	Despesas Alienação Imobiliária	(180)	(140)	(180)	(140)
Despesa	Negociações/Processos/Trabalhistas	(7)	(293)	(7)	(293)
Despesa	Ajustes de Estoque / Ociosidade	-	(130)	-	(130)
	<b>Outras Despesas Operacionais</b>	<b>(283)</b>	<b>(2.842)</b>	<b>(283)</b>	<b>(2.842)</b>
	<b>Total Custos e Despesas</b>	<b>(9.510)</b>	<b>(3.194)</b>	<b>(9.510)</b>	<b>(3.194)</b>

As principais contas de Outras Despesas Operacionais referem-se a:

- i) **Credores Extraconcursais:** renegociações e reconhecimentos de credores que entraram com processo judicial contra a Companhia com acordos para encerramento destes processos aderentes ao que fora deliberado na AGC de 07/01/2016. Honorários do administrador judicial conforme decisão judicial, de honorários de sucumbência de ordem trabalhista, contratos com consultores cíveis, tributários e acordo com Sindicato trabalhista para liberação de dirigente sindical.
- ii) **Outras Despesas Operacionais:** honorários do administrador judicial conforme decisão judicial, de honorários de sucumbência de ordem trabalhista, contratos com consultores cíveis, tributários e acordo com Sindicato trabalhista para liberação de dirigente sindical em linha com os passivos apresentados pela Companhia;
- iii) **Negociações/Processos/Trabalhistas:** reconhecimentos de condenações em novos processos trabalhistas, acordos judiciais e extra-judiciais com clientes que não tiveram seus produtos entregues nos exercícios anteriores.
- iv) **Despesas Alienação Imobiliária:** Refere-se a prejuízo entre valor de livro contábil e contrato de compra e venda conforme homologação judicial.

## Notas Explicativas

A Companhia acredita que a maior parte dos passivos onde a empresa é polo passivo judicialmente encontram-se contempladas nestas novas despesas contabilizadas neste exercício social, mas ainda é possível que novos ajustes possam ser feitos em trimestres subsequentes. A tendência é de que todas estas despesas sejam aderentes ao que fora estabelecido no Plano de Pagamentos aprovado na AGC de 07/01/2016.

### NOTA 22 – RESULTADO FINANCEIRO

Tipo	Descrição	CONTROLADORA		CONSOLIDADO	
		30 de junho de 2019	30 de junho de 2018	30 de junho de 2019	30 de junho de 2018
Receita	Descontos Recebidos	23	-	23	-
<b>Total Receitas Financeiras</b>		<b>23</b>	<b>-</b>	<b>23</b>	<b>-</b>
Despesa	Correção Plano de Recuperação Judicial	(189)	(379)	(189)	(379)
Despesa	Despesas Tributárias - Juros e Multas	(675)	(2.922)	(858)	(3.090)
Despesa	Correção Parcelamentos Federais	(829)	-	(829)	-
Despesa	Despesas Capital de Giro/Reestruturação	(2)	(835)	(2)	(835)
Despesa	Outras Despesas Financeiras	(39)	(128)	(39)	(128)
<b>Total Despesas Financeiras</b>		<b>(1.734)</b>	<b>(4.264)</b>	<b>(1.917)</b>	<b>(4.432)</b>
<b>Total Resultado Financeiro</b>		<b>(1.711)</b>	<b>(4.264)</b>	<b>(1.894)</b>	<b>(4.432)</b>

### NOTA 23– CONCILIAÇÃO DO EXERCÍCIO E DO PATRIMÔNIO LÍQUIDO ENTRE A CONTROLADORA E CONSOLIDADO

Descrição	Lucro/Prejuízo Líquido do Exercício		Patrimônio Líquido	
	30 de junho de 2019	30 de junho de 2018	30 de junho de 2019	30 de junho de 2018
Controladora	(2.051)	(7.625)	(62.345)	(120.559)
Lucros não Realizados na Venda de Imóveis	-	-	-	-
Participação dos Não Controladores	(2)	(2)	(200)	(196)
Absorção do PL Negativo de Controlada	4	1	(3.256)	(3.192)
<b>Consolidado</b>	<b>(2.049)</b>	<b>(7.626)</b>	<b>(65.802)</b>	<b>(123.948)</b>

### NOTA 24– LUCRO POR AÇÃO

Em atendimento ao CPC 41 (IAS 33) aprovado pela Deliberação CVM nº 636 – Resultado por ação, a Companhia apresenta as seguintes informações

## Notas Explicativas

### a) Movimentação do número de ações:

Ações Emitidas	30 de junho de 2019	30 de junho de 2018
Ações Ordinárias	25.409	1.703
Ações Preferencias	50.414	3.378
<b>Total Ações Emitidas</b>	<b>75.823</b>	<b>5.081</b>

### b) Resultado por ação:

Controladora	30 de junho de 2019	30 de junho de 2018
Lucro (prejuízo) do exercício	(2.051)	(7.625)
Lucro (prejuízo) básico e diluído por ação ordinária e Preferenciais – R\$	(0,02705)	(1,50069)
Lucro (prejuízo) básico e diluído por ação preferencial – R\$	(0,02705)	(1,50069)

### NOTA 25 – INFORMAÇÕES POR SEGMENTO

As Demonstrações de Resultado do Exercício já estão adequadas aos princípios necessários determinados pela deliberação CVM nº 582/09 visto a empresa operar exclusivamente no segmento de implementos rodoviários.

### NOTA 26 – CONTINGÊNCIAS

A Companhia é parte em processos judiciais trabalhistas que na avaliação dos Consultores Jurídicos, baseada em experiências com naturezas semelhantes, apresentam riscos possíveis de perda em 31 de dezembro 2018 no montante de R\$4.871 (R\$4.871 em 31 de dezembro de 2017). Também é parte integrante em dois processos tributários com risco possível de perda na cobrança de IPI no montante de R\$11.200 e R\$764, no qual este já teve decisão favorável sobre o mesmo assunto.

#### CONSELHO DE ADMINISTRAÇÃO

Ricardo Mottin Jr. – Presidente

Ernani Catalani Filho – Vice-Presidente

Luiz Alcemar Baumart – Conselheiro

#### DIRETORIA

Ricardo Mottin Jr. - Diretor Presidente

Carlos Alberto Baldisserotto - Diretor Vice-Presidente e Diretor de Relações com os Investidores

Camila Cristina Sator da Silva - Contadora CRC 95226

## Pareceres e Declarações / Relatório da Revisão Especial - Sem Ressalva

### RELATÓRIO SOBRE A REVISÃO DE INFORMAÇÕES TRIMESTRAIS

Aos

Administradores e Acionistas

Recrusul S.A.

Sapucaia do Sul - RS

#### Introdução

Revisamos as informações contábeis intermediárias, individuais e consolidadas, da RECRUSUL S.A., contidas no Formulário de Informações Trimestrais – ITR referentes ao trimestre findo em 30 de junho de 2019, que compreendem o balanço patrimonial em 30 de junho de 2019 e as respectivas demonstrações do resultado e do resultado abrangente para os períodos de três e seis meses findos naquela data e das mutações do patrimônio líquido e dos fluxos de caixa para o período de seis meses findo naquela data, incluindo as notas explicativas.

A administração da Companhia é responsável pela elaboração das informações contábeis intermediárias individuais e consolidadas de acordo com Pronunciamento Técnico NBC TG 21 – Demonstração Intermediária e com a norma internacional IAS 34 – Interim Financial Reporting, assim como pela apresentação dessas informações de forma condizente com as normas expedidas pela CVM, aplicáveis à elaboração das Informações Trimestrais - ITR. Nossa responsabilidade é a de expressar uma conclusão sobre essas informações contábeis intermediárias com base em nossa revisão.

#### Alcance da revisão

Conduzimos nossa revisão de acordo com as normas brasileiras e internacionais de revisão de informações intermediárias (NBC TR 2410 - Revisão de Informações Intermediárias Executada pelo Auditor da Entidade e ISRE 2410 - Review of Interim Financial Information Performed by the Independent Auditor of the Entity, respectivamente). Uma revisão de informações intermediárias consiste na realização de indagações, principalmente às pessoas responsáveis pelos assuntos financeiros e contábeis e na aplicação de procedimentos analíticos e de outros procedimentos de revisão.

O alcance de uma revisão é significativamente menor do que o de uma auditoria conduzida de acordo com as normas de auditoria e, conseqüentemente, não nos permitiu obter segurança de que tomamos conhecimento de todos os assuntos significativos que poderiam ser identificados em uma auditoria. Portanto, não expressamos uma opinião de auditoria.

#### Conclusão sobre as informações intermediárias individuais e consolidadas

Com base em nossa revisão, não temos conhecimento de nenhum fato que nos leve a acreditar que as informações contábeis intermediárias, individuais e consolidadas, incluídas nas informações trimestrais acima referidas não foram elaboradas, em todos os aspectos relevantes, de acordo com o Pronunciamento Técnico NBC TG 21 e o IAS 34, e apresentadas de forma condizente com as normas expedidas pela CVM, aplicáveis à elaboração das Informações Trimestrais - ITR.

#### Incerteza relevante relacionada com a continuidade operacional

Chamamos atenção à nota 01 às informações trimestrais onde consta que a Companhia, embora tenha retomado as suas atividades operacionais a partir de maio de 2018, conforme Fato Relevante publicado em 02 de maio de 2018, incorreu em prejuízos operacionais nos últimos exercícios e, conforme balanço patrimonial nessa data, o seu passivo circulante excedeu o ativo circulante em R\$6.657 mil (R\$14.833 mil no consolidado). Apesar desta retomada de atividades operacionais a partir de maio de 2018, esses eventos ou condições ainda indicam a existência de incerteza relevante que pode levantar dúvida significativa quanto à capacidade de retomada e continuidade operacional da Companhia. Entretanto, a Companhia possui uma carteira de pedidos ativa, tendo alcançado o faturamento bruto de R\$ 7.807 mil no trimestre, fato este que poderá mitigar novos riscos com relação a capacidade de continuidade operacional. Nossa opinião não está ressalvada em relação a esse assunto.

#### Ênfase – Integralização do Capital social

Conforme nota explicativa 01, através de Ata de Reunião do Conselho de Administração de 20 de julho de 2016 a Companhia efetuou aumento de capital no montante de R\$52.498 mil mediante a subscrição privada de 11.728 mil novas ações, as quais foram ratificadas conforme Ata de Reunião do Conselho de Administração de 13 de dezembro de 2016. Deste montante, 9.578 mil ações seriam subscritas pela Companhia Triskelion Capital Consultoria e Gestão de Investimentos Estratégicos Ltda. (“Triskelion”), a qual passaria a deter o controle da Companhia, com 70% das ações ordinárias. Entretanto, conforme Fato Relevante publicado em 03 de abril de 2017, a companhia notificou a desistência de integralizar o capital por entendimento diverso sobre a questão da alienação imobiliária do ativo da Companhia. Adicionalmente, conforme Fato Relevante publicado em 25 de maio de 2017, foi iniciada a transferência das ações detidas pela Triskelion Capital para os investidores descritos neste Fato Relevante. Tais investidores assumiram o dever de integralização sem prazo determinado. O valor total a ser integralizado era de R\$14.367 mil e até o presente momento foram integralizados R\$12.199 mil deste valor, restando ainda um saldo de R\$ 2.169 mil que deverá ser totalmente integralizado no exercício de 2019. Nossa opinião não está ressalvada em função desse assunto.

#### Ênfase – Parcelamentos de tributos federais

Conforme descrito na nota explicativa 17, em 2014 a Companhia optou em incluir parte do passivo tributário no Parcelamento previsto na Lei nº 12.996/2014), sendo que a mensuração dos valores definitivos incluídos nessas modalidades de parcelamentos encontra-se pendentes de realização por parte dos órgãos fiscalizadores. Assim sendo, as demonstrações contábeis não incluem quaisquer ajustes que porventura venham a ser requeridos por ocasião da consolidação definitiva dos referidos débitos fiscais. Nossa opinião não está ressalvada em função desse assunto.

#### Outros Assuntos

##### Demonstrações intermediárias do valor adicionado

As informações trimestrais acima referidas incluem as demonstrações do valor adicionado (DVA), individuais e consolidadas, referentes ao período de três meses findo em 30 de junho de 2019, elaboradas sob a responsabilidade da administração da Companhia e apresentadas como informação suplementar para fins de IAS 34. Essas demonstrações foram submetidas a procedimentos de revisão executados em conjunto com a revisão das informações trimestrais, com o objetivo de concluir se elas estão conciliadas com as informações contábeis intermediárias e registros contábeis, conforme aplicável, e se sua forma e conteúdo estão de acordo com os critérios definidos no Pronunciamento Técnico NBC TG 09 – “Demonstração do Valor Adicionado”.

Com base em nossa revisão, não temos conhecimento de nenhum fato que nos leve a acreditar que essas demonstrações não foram elaboradas, em todos os aspectos relevantes, segundo os critérios definidos nesse Pronunciamento Técnico e de forma consistente em relação às informações contábeis intermediárias individuais e consolidadas tomadas em conjunto.

Porto Alegre, RS, 26 de julho de 2019.

Carlos Alberto dos Santos

Contador – CRCRS nº 69.366

Baker Tilly Brasil RS Auditores Independentes S/S

CRCRS nº 006706/O

CVM 12.360

## **Pareceres e Declarações / Declaração dos Diretores sobre as Demonstrações Financeiras**

Declaração dos Diretores sobre as Demonstrações Financeiras

PARA FINS DO ARTIGO 25 DA INSTRUÇÃO CVM nº 480/09

Os Srs. Ricardo Mottin Jr. e Carlos Alberto Baldisserotto declaram, na qualidade de Diretores da Recrusul S/A, sociedade por ações com sede na cidade de Sapucaia do Sul, Estado do Rio Grande do Sul, na Av. Luiz Pasteur, 1020, inscrita no CNPJ/MF sob o nº 91.333.666/0001-17 (Companhia), nos termos dos incisos V e VI do parágrafo 1º do artigo 25 da Instrução CVM nº 480, de 07 de dezembro de 2009, que reviram, discutiram e concordam com as demonstrações contábeis da Companhia referentes ao exercício encerrado em 30 de junho de 2019.

Sapucaia do Sul, 09 de agosto de 2019.

Ricardo Mottin Jr.

Diretor Presidente

Carlos Alberto Baldisserotto

Diretor Vice-Presidente e Diretor de Relações com os Investidores

## **Pareceres e Declarações / Declaração dos Diretores sobre o Relatório do Auditor Independente**

Declaração dos Diretores sobre o Relatório dos Auditores Independentes

PARA FINS DO ARTIGO 25 DA INSTRUÇÃO CVM nº 480/09

Os Srs. Ricardo Mottin Jr. e Carlos Alberto Baldisserotto declaram, na qualidade de Diretores da Recrusul S/A, sociedade por ações com sede na cidade de Sapucaia do Sul, Estado do Rio Grande do Sul, na Av. Luiz Pasteur, 1020, inscrita no CNPJ/MF sob o nº 91.333.666/0001-17 (Companhia), nos termos dos incisos V e VI do parágrafo 1º do artigo 25 da Instrução CVM nº 480, de 07 de dezembro de 2009, que reviram, discutiram e concordam com a opinião expressada no parecer dos auditores independentes, sobre as demonstrações contábeis da Companhia, referentes ao exercício encerrado em 30 de junho de 2019.

Sapucaia do Sul, 09 de agosto de 2019.

Ricardo Mottin Jr.

Diretor Presidente

Carlos Alberto Baldisserotto

Diretor Vice-Presidente e Diretor de Relações com os Investidores



**Motivos de Reapresentação**

<b>Versão</b>	<b>Descrição</b>
2	Correção Composição do Capital