

# Índice

## Dados da Empresa

Composição do Capital	1
-----------------------	---

## DFs Individuais

Balanço Patrimonial Ativo	2
---------------------------	---

Balanço Patrimonial Passivo	3
-----------------------------	---

Demonstração do Resultado	4
---------------------------	---

Demonstração do Resultado Abrangente	5
--------------------------------------	---

Demonstração do Fluxo de Caixa (Método Indireto)	6
--	---

### Demonstração das Mutações do Patrimônio Líquido

DMPL - 01/01/2022 à 31/03/2022	7
--------------------------------	---

DMPL - 01/01/2021 à 31/03/2021	8
--------------------------------	---

Demonstração de Valor Adicionado	9
----------------------------------	---

## DFs Consolidadas

Balanço Patrimonial Ativo	10
---------------------------	----

Balanço Patrimonial Passivo	11
-----------------------------	----

Demonstração do Resultado	12
---------------------------	----

Demonstração do Resultado Abrangente	13
--------------------------------------	----

Demonstração do Fluxo de Caixa (Método Indireto)	14
--	----

### Demonstração das Mutações do Patrimônio Líquido

DMPL - 01/01/2022 à 31/03/2022	15
--------------------------------	----

DMPL - 01/01/2021 à 31/03/2021	16
--------------------------------	----

Demonstração de Valor Adicionado	17
----------------------------------	----

Comentário do Desempenho	18
--------------------------	----

Notas Explicativas	25
--------------------	----

## Pareceres e Declarações

Relatório da Revisão Especial - Sem Ressalva	34
--	----

Declaração dos Diretores sobre as Demonstrações Financeiras	36
---	----

Declaração dos Diretores sobre o Relatório do Auditor Independente	37
--	----

**Dados da Empresa / Composição do Capital**

<b>Número de Ações (Mil)</b>	<b>Trimestre Atual 31/03/2022</b>
<b>Do Capital Integralizado</b>	
Ordinárias	25.409
Preferenciais	50.414
<b>Total</b>	<b>75.823</b>
<b>Em Tesouraria</b>	
Ordinárias	0
Preferenciais	0
<b>Total</b>	<b>0</b>

**DFs Individuais / Balanço Patrimonial Ativo****(Reais Mil)**

<b>Código da Conta</b>	<b>Descrição da Conta</b>	<b>Trimestre Atual 31/03/2022</b>	<b>Exercício Anterior 31/12/2021</b>
1	Ativo Total	63.386	65.707
1.01	Ativo Circulante	27.430	32.806
1.01.01	Caixa e Equivalentes de Caixa	392	4.552
1.01.03	Contas a Receber	4.226	4.371
1.01.03.01	Clientes	4.226	4.371
1.01.04	Estoques	12.861	13.851
1.01.06	Tributos a Recuperar	5.687	5.784
1.01.06.01	Tributos Correntes a Recuperar	5.687	5.784
1.01.07	Despesas Antecipadas	153	0
1.01.08	Outros Ativos Circulantes	4.111	4.248
1.01.08.01	Ativos Não-Correntes a Venda	4.111	4.153
1.01.08.01.01	Adiantamento a Fornecedores	4.111	4.153
1.01.08.03	Outros	0	95
1.02	Ativo Não Circulante	35.956	32.901
1.02.01	Ativo Realizável a Longo Prazo	23.141	23.699
1.02.01.07	Tributos Diferidos	3.699	3.701
1.02.01.07.02	Depositos Judiciais	3.699	3.701
1.02.01.09	Créditos com Partes Relacionadas	3.767	4.323
1.02.01.09.02	Créditos com Controladas	3.767	4.323
1.02.01.10	Outros Ativos Não Circulantes	15.675	15.675
1.02.01.10.03	Crédito Alienação Imobiliária	15.675	15.675
1.02.02	Investimentos	7.225	4.177
1.02.02.01	Participações Societárias	7.225	4.177
1.02.02.01.02	Participações em Controladas	1.662	1.030
1.02.02.01.04	Outros Investimentos	5.563	3.147
1.02.03	Imobilizado	5.442	4.882
1.02.03.01	Imobilizado em Operação	4.602	3.952
1.02.03.02	Direito de Uso em Arrendamento	840	930
1.02.04	Intangível	148	143
1.02.04.01	Intangíveis	148	143
1.02.04.01.02	Intangíveis	148	143

**DFs Individuais / Balanço Patrimonial Passivo****(Reais Mil)**

<b>Código da Conta</b>	<b>Descrição da Conta</b>	<b>Trimestre Atual 31/03/2022</b>	<b>Exercício Anterior 31/12/2021</b>
2	Passivo Total	63.386	65.707
2.01	Passivo Circulante	14.340	20.227
2.01.01	Obrigações Sociais e Trabalhistas	207	130
2.01.01.02	Obrigações Trabalhistas	207	130
2.01.02	Fornecedores	1.493	1.006
2.01.02.01	Fornecedores Nacionais	1.493	1.006
2.01.03	Obrigações Fiscais	11.998	12.128
2.01.03.01	Obrigações Fiscais Federais	455	574
2.01.03.01.01	Imposto de Renda e Contribuição Social a Pagar	47	0
2.01.03.01.02	Obrigações Fiscais Federais	289	454
2.01.03.01.05	Parcelamento PERT (Progr. Esp. Regulari. Tributaria)	119	120
2.01.03.02	Obrigações Fiscais Estaduais	11.288	11.299
2.01.03.02.01	ICMS a Recolher	11.288	11.299
2.01.03.03	Obrigações Fiscais Municipais	255	255
2.01.05	Outras Obrigações	403	6.775
2.01.05.02	Outros	403	6.775
2.01.05.02.04	Adiantamento a Clientes	131	6.390
2.01.05.02.07	Honorários Administradores	11	108
2.01.05.02.09	Outras Contas a Pagar	261	277
2.01.06	Provisões	239	188
2.01.06.01	Provisões Fiscais Previdenciárias Trabalhistas e Cíveis	239	188
2.01.06.01.02	Provisões Previdenciárias e Trabalhistas	239	188
2.02	Passivo Não Circulante	85.916	86.456
2.02.02	Outras Obrigações	67.949	68.628
2.02.02.01	Passivos com Partes Relacionadas	250	0
2.02.02.01.04	Débitos com Outras Partes Relacionadas	250	0
2.02.02.02	Outros	67.699	68.628
2.02.02.02.03	Credores Plano de Parcelamento	11.603	13.309
2.02.02.02.05	Parcelamentos Estaduais	2	7
2.02.02.02.06	Parcelamentos Federais	56.094	55.312
2.02.04	Provisões	17.967	17.828
2.02.04.02	Outras Provisões	17.967	17.828
2.02.04.02.04	Provisão para Perda em Investimentos	17.967	17.828
2.03	Patrimônio Líquido	-36.870	-40.976
2.03.01	Capital Social Realizado	220.000	216.000
2.03.01.01	Capital Social	220.000	220.000
2.03.01.02	Capital Social a Integralizar	0	-4.000
2.03.02	Reservas de Capital	543	543
2.03.02.07	Reserva de Capital	543	543
2.03.05	Lucros/Prejuízos Acumulados	-257.413	-257.519

**DFs Individuais / Demonstração do Resultado****(Reais Mil)**

<b>Código da Conta</b>	<b>Descrição da Conta</b>	<b>Acumulado do Atual Exercício 01/01/2022 à 31/03/2022</b>	<b>Acumulado do Exercício Anterior 01/01/2021 à 31/03/2021</b>
3.01	Receita de Venda de Bens e/ou Serviços	19.036	12.145
3.02	Custo dos Bens e/ou Serviços Vendidos	-16.371	-10.062
3.03	Resultado Bruto	2.665	2.083
3.04	Despesas/Receitas Operacionais	-1.653	-1.695
3.04.01	Despesas com Vendas	-834	-518
3.04.02	Despesas Gerais e Administrativas	-1.201	-1.145
3.04.04	Outras Receitas Operacionais	528	0
3.04.06	Resultado de Equivalência Patrimonial	-146	-32
3.05	Resultado Antes do Resultado Financeiro e dos Tributos	1.012	388
3.06	Resultado Financeiro	-859	-283
3.06.01	Receitas Financeiras	1	1
3.06.02	Despesas Financeiras	-860	-284
3.07	Resultado Antes dos Tributos sobre o Lucro	153	105
3.08	Imposto de Renda e Contribuição Social sobre o Lucro	-47	0
3.09	Resultado Líquido das Operações Continuadas	106	105
3.11	Lucro/Prejuízo do Período	106	105
3.99	Lucro por Ação - (Reais / Ação)		
3.99.01	Lucro Básico por Ação		
3.99.01.01	ON	0,00417	0,00413
3.99.01.02	PN	0,0021	0,00208

**DFs Individuais / Demonstração do Resultado Abrangente****(Reais Mil)**

<b>Código da Conta</b>	<b>Descrição da Conta</b>	<b>Acumulado do Atual Exercício 01/01/2022 à 31/03/2022</b>	<b>Acumulado do Exercício Anterior 01/01/2021 à 31/03/2021</b>
4.01	Lucro Líquido do Período	106	105
4.03	Resultado Abrangente do Período	106	105

**DFs Individuais / Demonstração do Fluxo de Caixa (Método Indireto)****(Reais Mil)**

<b>Código da Conta</b>	<b>Descrição da Conta</b>	<b>Acumulado do Atual Exercício 01/01/2022 à 31/03/2022</b>	<b>Acumulado do Exercício Anterior 01/01/2021 à 31/03/2021</b>
6.01	Caixa Líquido Atividades Operacionais	-2.724	-1.850
6.01.01	Caixa Gerado nas Operações	521	334
6.01.01.01	Resultado do Exercício	106	105
6.01.01.02	Depreciações e Amortizações	269	197
6.01.01.03	Equivalência Patrimonial	146	32
6.01.02	Variações nos Ativos e Passivos	-3.239	-2.192
6.01.02.01	Variação de Clientes	145	-2.470
6.01.02.02	Variação de Estoques	990	-3.866
6.01.02.03	Variação de Impostos a Recuperar	97	-1.517
6.01.02.05	Variação de Adiantamento a Fornecedor	42	-437
6.01.02.06	Variação de Outros Ativos Circulantes/Diferido	-58	-58
6.01.02.07	Variação de Depósitos Judiciais	2	-4
6.01.02.09	Variação de Fornecedores	486	-86
6.01.02.10	Variação de Impostos e Contribuições Circulante	-129	7
6.01.02.11	Variação de Adiantamento de Clientes	-6.259	5.997
6.01.02.12	Variação de Débitos Trabalhistas / Cíveis	128	109
6.01.02.13	Variação de Honorários de Administradores	1	-9
6.01.02.14	Variação de Parcelamentos Federais Circulante	-1	-2
6.01.02.15	Variação de Outros Passivos Circulante	-16	-21
6.01.02.16	Variação de Parcelamentos Federais Não Circulante	777	165
6.01.02.17	Variação Débito com Partes Relacionadas	556	0
6.01.03	Outros	-6	8
6.01.03.01	Outros	-6	8
6.02	Caixa Líquido Atividades de Investimento	-1.466	-716
6.02.01	Variação de Imobilizado	-819	-714
6.02.03	Investimentos	-633	-8
6.02.04	Adições de Intangíveis	-14	6
6.03	Caixa Líquido Atividades de Financiamento	30	5.398
6.03.01	Variação de Credores Plano de Parcelamento	-1.220	-102
6.03.02	Variação com Partes Relacionadas	250	0
6.03.03	Aporte de Recurso de Capital	1.000	5.500
6.05	Aumento (Redução) de Caixa e Equivalentes	-4.160	2.832
6.05.01	Saldo Inicial de Caixa e Equivalentes	4.552	1.156
6.05.02	Saldo Final de Caixa e Equivalentes	392	3.988

**DFs Individuais / Demonstração das Mutações do Patrimônio Líquido / DMPL - 01/01/2022 à 31/03/2022****(Reais Mil)**

<b>Código da Conta</b>	<b>Descrição da Conta</b>	<b>Capital Social Integralizado</b>	<b>Reservas de Capital, Opções Outorgadas e Ações em Tesouraria</b>	<b>Reservas de Lucro</b>	<b>Lucros ou Prejuízos Acumulados</b>	<b>Outros Resultados Abrangentes</b>	<b>Patrimônio Líquido</b>
5.01	Saldos Iniciais	216.000	543	0	-257.519	0	-40.976
5.03	Saldos Iniciais Ajustados	216.000	543	0	-257.519	0	-40.976
5.04	Transações de Capital com os Sócios	4.000	0	0	0	0	4.000
5.04.01	Aumentos de Capital	4.000	0	0	0	0	4.000
5.05	Resultado Abrangente Total	0	0	0	106	0	106
5.05.01	Lucro Líquido do Período	0	0	0	106	0	106
5.07	Saldos Finais	220.000	543	0	-257.413	0	-36.870



**DFs Individuais / Demonstração das Mutações do Patrimônio Líquido / DMPL - 01/01/2021 à 31/03/2021****(Reais Mil)**

<b>Código da Conta</b>	<b>Descrição da Conta</b>	<b>Capital Social Integralizado</b>	<b>Reservas de Capital, Opções Outorgadas e Ações em Tesouraria</b>	<b>Reservas de Lucro</b>	<b>Lucros ou Prejuízos Acumulados</b>	<b>Outros Resultados Abrangentes</b>	<b>Patrimônio Líquido</b>
5.01	Saldos Iniciais	194.000	543	0	-255.884	0	-61.341
5.03	Saldos Iniciais Ajustados	194.000	543	0	-255.884	0	-61.341
5.04	Transações de Capital com os Sócios	5.500	0	0	0	0	5.500
5.04.01	Aumentos de Capital	5.500	0	0	0	0	5.500
5.05	Resultado Abrangente Total	0	0	0	105	0	105
5.05.01	Lucro Líquido do Período	0	0	0	105	0	105
5.07	Saldos Finais	199.500	543	0	-255.779	0	-55.736

**DFs Individuais / Demonstração de Valor Adicionado****(Reais Mil)**

<b>Código da Conta</b>	<b>Descrição da Conta</b>	<b>Acumulado do Atual Exercício 01/01/2022 à 31/03/2022</b>	<b>Acumulado do Exercício Anterior 01/01/2021 à 31/03/2021</b>
7.01	Receitas	19.564	12.145
7.01.01	Vendas de Mercadorias, Produtos e Serviços	19.036	12.145
7.01.02	Outras Receitas	528	0
7.02	Insumos Adquiridos de Terceiros	-16.371	-10.062
7.02.01	Custos Prods., Mercs. e Servs. Vendidos	-16.371	-10.062
7.03	Valor Adicionado Bruto	3.193	2.083
7.04	Retenções	-269	-197
7.04.01	Depreciação, Amortização e Exaustão	-269	-197
7.05	Valor Adicionado Líquido Produzido	2.924	1.886
7.06	Vlr Adicionado Recebido em Transferência	-145	-31
7.06.01	Resultado de Equivalência Patrimonial	-146	-32
7.06.02	Receitas Financeiras	1	1
7.07	Valor Adicionado Total a Distribuir	2.779	1.855
7.08	Distribuição do Valor Adicionado	2.779	1.855
7.08.01	Pessoal	1.204	941
7.08.01.01	Remuneração Direta	1.081	857
7.08.01.03	F.G.T.S.	123	84
7.08.02	Impostos, Taxas e Contribuições	546	358
7.08.02.01	Federais	546	358
7.08.03	Remuneração de Capitais de Terceiros	923	451
7.08.03.01	Juros	860	284
7.08.03.02	Aluguéis	80	34
7.08.03.03	Outras	-17	133
7.08.04	Remuneração de Capitais Próprios	106	105
7.08.04.03	Lucros Retidos / Prejuízo do Período	106	105

**DFs Consolidadas / Balanço Patrimonial Ativo****(Reais Mil)**

<b>Código da Conta</b>	<b>Descrição da Conta</b>	<b>Trimestre Atual 31/03/2022</b>	<b>Exercício Anterior 31/12/2021</b>
1	Ativo Total	63.866	66.205
1.01	Ativo Circulante	28.890	34.223
1.01.01	Caixa e Equivalentes de Caixa	662	4.552
1.01.03	Contas a Receber	4.675	5.047
1.01.03.01	Clientes	4.675	5.047
1.01.04	Estoques	13.173	14.163
1.01.06	Tributos a Recuperar	5.722	5.819
1.01.06.01	Tributos Correntes a Recuperar	5.722	5.819
1.01.07	Despesas Antecipadas	153	0
1.01.07.01	Despesas Antecipadas	153	0
1.01.08	Outros Ativos Circulantes	4.505	4.642
1.01.08.01	Ativos Não-Correntes a Venda	4.505	4.547
1.01.08.01.01	Adiantamento a Fornecedores	4.505	4.547
1.01.08.03	Outros	0	95
1.02	Ativo Não Circulante	34.976	31.982
1.02.01	Ativo Realizável a Longo Prazo	19.803	19.805
1.02.01.07	Tributos Diferidos	4.128	4.130
1.02.01.07.01	Imposto de Renda Diferido	428	428
1.02.01.07.02	Depósitos Judiciais	3.700	3.702
1.02.01.10	Outros Ativos Não Circulantes	15.675	15.675
1.02.01.10.03	Crédito Alienação Imobiliária	15.675	15.675
1.02.02	Investimentos	5.579	3.147
1.02.02.02	Propriedades para Investimento	5.579	3.147
1.02.02.02.01	Participações Societárias	5.579	3.147
1.02.03	Imobilizado	5.693	5.133
1.02.03.01	Imobilizado em Operação	4.853	4.203
1.02.03.02	Direito de Uso em Arrendamento	840	930
1.02.04	Intangível	3.901	3.897
1.02.04.01	Intangíveis	3.901	3.897
1.02.04.01.02	Intangíveis	3.901	3.897

**DFs Consolidadas / Balanço Patrimonial Passivo****(Reais Mil)**

<b>Código da Conta</b>	<b>Descrição da Conta</b>	<b>Trimestre Atual 31/03/2022</b>	<b>Exercício Anterior 31/12/2021</b>
2	Passivo Total	63.866	66.205
2.01	Passivo Circulante	23.803	29.756
2.01.01	Obrigações Sociais e Trabalhistas	265	188
2.01.01.02	Obrigações Trabalhistas	265	188
2.01.02	Fornecedores	1.824	1.338
2.01.02.01	Fornecedores Nacionais	1.824	1.338
2.01.03	Obrigações Fiscais	19.797	19.966
2.01.03.01	Obrigações Fiscais Federais	2.267	2.504
2.01.03.01.02	Obrigações Fiscais Federais	1.194	1.457
2.01.03.01.05	Parcelamento Pert (Prog. Esp. Reg. Tributaria)	1.073	1.047
2.01.03.02	Obrigações Fiscais Estaduais	17.269	17.202
2.01.03.03	Obrigações Fiscais Municipais	261	260
2.01.04	Empréstimos e Financiamentos	16	38
2.01.04.01	Empréstimos e Financiamentos	16	38
2.01.04.01.01	Em Moeda Nacional	16	38
2.01.05	Outras Obrigações	1.496	7.868
2.01.05.02	Outros	1.496	7.868
2.01.05.02.04	Adiantamento a Clientes	157	6.415
2.01.05.02.06	Credores Plano de Parcelamento	731	731
2.01.05.02.07	Honorários Administradores	286	384
2.01.05.02.09	Outras Contas a Pagar	322	338
2.01.06	Provisões	405	358
2.01.06.01	Provisões Fiscais Previdenciárias Trabalhistas e Cíveis	405	358
2.01.06.01.02	Provisões Previdenciárias e Trabalhistas	405	358
2.02	Passivo Não Circulante	77.143	77.634
2.02.02	Outras Obrigações	77.143	77.634
2.02.02.01	Passivos com Partes Relacionadas	250	0
2.02.02.01.04	Débitos com Outras Partes Relacionadas	250	0
2.02.02.02	Outros	76.893	77.634
2.02.02.02.03	Credores Plano de Parcelamento	13.004	14.737
2.02.02.02.05	Parcelamentos Federais	63.889	62.897
2.03	Patrimônio Líquido Consolidado	-37.080	-41.185
2.03.01	Capital Social Realizado	220.000	216.000
2.03.01.01	Capital Social	220.000	220.000
2.03.01.02	Capital Social a Integralizar	0	-4.000
2.03.02	Reservas de Capital	543	543
2.03.02.07	Reserva de Capital	543	543
2.03.05	Lucros/Prejuízos Acumulados	-257.413	-257.519
2.03.09	Participação dos Acionistas Não Controladores	-210	-209

**DFs Consolidadas / Demonstração do Resultado****(Reais Mil)**

<b>Código da Conta</b>	<b>Descrição da Conta</b>	<b>Acumulado do Atual Exercício 01/01/2022 à 31/03/2022</b>	<b>Acumulado do Exercício Anterior 01/01/2021 à 31/03/2021</b>
3.01	Receita de Venda de Bens e/ou Serviços	19.036	12.287
3.02	Custo dos Bens e/ou Serviços Vendidos	-16.373	-10.179
3.03	Resultado Bruto	2.663	2.108
3.04	Despesas/Receitas Operacionais	-1.510	-1.680
3.04.01	Despesas com Vendas	-834	-518
3.04.02	Despesas Gerais e Administrativas	-1.204	-1.162
3.04.04	Outras Receitas Operacionais	528	0
3.05	Resultado Antes do Resultado Financeiro e dos Tributos	1.153	428
3.06	Resultado Financeiro	-1.000	-323
3.06.01	Receitas Financeiras	1	1
3.06.02	Despesas Financeiras	-1.001	-324
3.07	Resultado Antes dos Tributos sobre o Lucro	153	105
3.08	Imposto de Renda e Contribuição Social sobre o Lucro	-47	0
3.09	Resultado Líquido das Operações Continuadas	106	105
3.11	Lucro/Prejuízo Consolidado do Período	106	105
3.11.01	Atribuído a Sócios da Empresa Controladora	106	105
3.99	Lucro por Ação - (Reais / Ação)		
3.99.01	Lucro Básico por Ação		
3.99.01.01	ON	0,00417	0,00413
3.99.01.02	PN	0,021	0,00208

**DFs Consolidadas / Demonstração do Resultado Abrangente****(Reais Mil)**

<b>Código da Conta</b>	<b>Descrição da Conta</b>	<b>Acumulado do Atual Exercício 01/01/2022 à 31/03/2022</b>	<b>Acumulado do Exercício Anterior 01/01/2021 à 31/03/2021</b>
4.01	Lucro Líquido Consolidado do Período	106	105
4.03	Resultado Abrangente Consolidado do Período	106	105
4.03.01	Atribuído a Sócios da Empresa Controladora	106	105

**DFs Consolidadas / Demonstração do Fluxo de Caixa (Método Indireto)****(Reais Mil)**

<b>Código da Conta</b>	<b>Descrição da Conta</b>	<b>Acumulado do Atual Exercício 01/01/2022 à 31/03/2022</b>	<b>Acumulado do Exercício Anterior 01/01/2021 à 31/03/2021</b>
6.01	Caixa Líquido Atividades Operacionais	-3.379	-1.758
6.01.01	Caixa Gerado nas Operações	373	302
6.01.01.01	Resultado do Exercício	106	105
6.01.01.02	Depreciações e Amortizações	269	197
6.01.01.03	Participações de Não Controladores	-2	0
6.01.02	Variações nos Ativos e Passivos	-3.681	-2.068
6.01.02.01	Variação de Clientes	372	-2.456
6.01.02.02	Variação de Estoques	990	-3.778
6.01.02.03	Variação de Impostos a Recuperar Circulante	97	-1.517
6.01.02.05	Variação de Adiantamento a Fornecedores	42	-438
6.01.02.06	Variação de Outros Ativos / Diferidos	-248	-59
6.01.02.07	Variação de Depósitos Judiciais	2	-4
6.01.02.09	Variação de Fornecedores	486	-99
6.01.02.10	Variação de Impostos e Contribuições Circulantes	-195	36
6.01.02.11	Variação de Adiantamento de Clientes	-6.259	5.996
6.01.02.12	Variação de Débitos Trabalhistas / Cíveis	124	108
6.01.02.13	Variação de Honorários Administradores	-97	-9
6.01.02.14	Variação de Outros Passivos Circulantes	-16	-21
6.01.02.15	Variação de Parcelamentos Federais Circulante	27	-2
6.01.02.16	Variação de Parcelamentos Federais Não Circulante	994	175
6.01.03	Outros	-71	8
6.02	Caixa Líquido Atividades de Investimento	-3.006	-708
6.02.01	Variação de Ativo Imobilizado	-560	-714
6.02.03	Adição de Intangíveis	-14	6
6.02.04	Investimentos	-2.432	0
6.03	Caixa Líquido Atividades de Financiamento	2.494	5.370
6.03.01	Variação de Credores Plano de Parcelamento	-1.734	-101
6.03.03	Variação de Instituições Financeiras	-22	-29
6.03.04	Aporte de Recurso de Capital	4.000	5.500
6.03.05	Variação com Partes Relacionadas	250	0
6.05	Aumento (Redução) de Caixa e Equivalentes	-3.891	2.904
6.05.01	Saldo Inicial de Caixa e Equivalentes	4.552	1.256
6.05.02	Saldo Final de Caixa e Equivalentes	661	4.160

**DFs Consolidadas / Demonstração das Mutações do Patrimônio Líquido / DMPL - 01/01/2022 à 31/03/2022****(Reais Mil)**

Código da Conta	Descrição da Conta	Capital Social Integralizado	Reservas de Capital, Opções Outorgadas e Ações em Tesouraria	Reservas de Lucro	Lucros ou Prejuízos Acumulados	Outros Resultados Abrangentes	Patrimônio Líquido	Participação dos Não Controladores	Patrimônio Líquido Consolidado
5.01	Saldos Iniciais	216.000	543	0	-257.519	0	-40.976	-209	-41.185
5.03	Saldos Iniciais Ajustados	216.000	543	0	-257.519	0	-40.976	-209	-41.185
5.04	Transações de Capital com os Sócios	4.000	0	0	0	0	4.000	0	4.000
5.05	Resultado Abrangente Total	0	0	0	106	0	106	0	106
5.05.01	Lucro Líquido do Período	0	0	0	106	0	106	0	106
5.07	Saldos Finais	220.000	543	0	-257.413	0	-36.870	-209	-37.079



**DFs Consolidadas / Demonstração das Mutações do Patrimônio Líquido / DMPL - 01/01/2021 à 31/03/2021****(Reais Mil)**

Código da Conta	Descrição da Conta	Capital Social Integralizado	Reservas de Capital, Opções Outorgadas e Ações em Tesouraria	Reservas de Lucro	Lucros ou Prejuízos Acumulados	Outros Resultados Abrangentes	Patrimônio Líquido	Participação dos Não Controladores	Patrimônio Líquido Consolidado
5.01	Saldos Iniciais	194.000	543	0	-259.212	0	-64.669	-206	-64.875
5.03	Saldos Iniciais Ajustados	194.000	543	0	-259.212	0	-64.669	-206	-64.875
5.04	Transações de Capital com os Sócios	5.500	0	0	0	0	5.500	0	5.500
5.04.01	Aumentos de Capital	5.500	0	0	0	0	5.500	0	5.500
5.05	Resultado Abrangente Total	0	0	0	104	0	104	0	104
5.05.01	Lucro Líquido do Período	0	0	0	105	0	105	0	105
5.05.02	Outros Resultados Abrangentes	0	0	0	-1	0	-1	0	-1
5.05.02.03	Equiv. Patrim. s/Result. Abrang. Coligadas	0	0	0	-1	0	-1	0	-1
5.07	Saldos Finais	199.500	543	0	-259.108	0	-59.065	-206	-59.271

**DFs Consolidadas / Demonstração de Valor Adicionado****(Reais Mil)**

<b>Código da Conta</b>	<b>Descrição da Conta</b>	<b>Acumulado do Atual Exercício 01/01/2022 à 31/03/2022</b>	<b>Acumulado do Exercício Anterior 01/01/2021 à 31/03/2021</b>
7.01	Receitas	19.564	12.287
7.01.01	Vendas de Mercadorias, Produtos e Serviços	19.036	12.287
7.01.02	Outras Receitas	528	0
7.02	Insumos Adquiridos de Terceiros	-16.373	-10.179
7.02.01	Custos Prods., Mercs. e Servs. Vendidos	-16.373	-10.179
7.03	Valor Adicionado Bruto	3.191	2.108
7.04	Retenções	-269	-197
7.04.01	Depreciação, Amortização e Exaustão	-269	-197
7.05	Valor Adicionado Líquido Produzido	2.922	1.911
7.06	Vlr Adicionado Recebido em Transferência	1	1
7.06.02	Receitas Financeiras	1	1
7.07	Valor Adicionado Total a Distribuir	2.923	1.912
7.08	Distribuição do Valor Adicionado	2.923	1.912
7.08.01	Pessoal	1.209	954
7.08.01.01	Remuneração Direta	1.086	870
7.08.01.03	F.G.T.S.	123	84
7.08.02	Impostos, Taxas e Contribuições	499	362
7.08.02.01	Federais	499	362
7.08.03	Remuneração de Capitais de Terceiros	1.111	491
7.08.03.01	Juros	1.001	324
7.08.03.02	Aluguéis	80	34
7.08.03.03	Outras	30	133
7.08.04	Remuneração de Capitais Próprios	104	105
7.08.04.03	Lucros Retidos / Prejuízo do Período	106	105
7.08.04.04	Part. Não Controladores nos Lucros Retidos	-2	0

## Comentário do Desempenho



### Comentário do Desempenho

## 1T22

### 1T22: Crescimento de 127.5% no EBITDA ofuscado pelo crescimento das despesas financeiras em função do aumento da taxa SELIC

Continuamos nosso processo de crescimento e expansão de vendas e produção: conseguimos manter o volume de vendas físicas no 1T22 praticamente estável em relação ao 1T21 apesar do mercado doméstico de implementos da linha pesada ter apresentado uma retração de 8,4%. Entretanto, as modificações macroeconômicas em termos de inflação e juros acabaram moldando um trimestre bastante diferenciado em termos de faturamento bruto e custo dos produtos vendidos.

O faturamento bruto do 1T22 apresentou um crescimento de 59,6% em relação ao 1T21: R\$ 23,8 milhões em relação aos R\$ 14,9 milhões dos três primeiros meses de 2021. A receita líquida acompanhou o mesmo movimento e elevou-se 54,9%. Por outro lado, o lucro bruto, apesar de ter se elevado em termos absolutos: R\$ 2,7 milhões em relação aos R\$ 2,1 milhões do primeiro trimestre de 2021, foi fortemente impactado pelas variações inflacionárias das matérias-primas. A competitividade do mercado de implementos rodoviários da linha pesada, onde nos últimos anos houveram novos entrantes, acirraram fortemente a competição por preços de venda mais baixos e, ainda, sem considerar a integralidade do reajuste de preços das principais matérias-primas. Este efeito de repasse parcial dos custos de produção ao preço final dos produtos fez com que a margem bruta neste 1T22 fosse de 14,0 p.p. em relação aos 17,2 p.p. do 1T21.

Apesar destes efeitos de aumento dos principais insumos de produção aliado ao represamento do reajuste de preços ao cliente final conseguimos manter os custos operacionais em níveis competitivos e atrativos para nosso negócio: SG&A (vendas e despesas administrativas) representaram 4,4% e 6,3% da receita líquida. Continuaremos mantendo as despesas operacionais bem restritivas para compensar esta dicotomia entre aumento de preços dos insumos de produção *versus* preços finais aos clientes.

Para inserir um novo ingrediente ao desafiador cenário econômico brasileiro e mundial, os efeitos do aumento da taxa de juros SELIC foram sentidos bruscamente em dois aspectos operacionais: **i)** maior dificuldades para os clientes aprovarem crédito de financiamento bancário para aquisição de caminhões e implementos rodoviários e, **ii)** aumento das despesas financeiras em função do passivo consolidado da Companhia, apesar de ter apresentado uma queda em relação ao 1T21, ainda encontra-se em níveis superiores ao desejado para nosso negócio. Assim, as despesas financeiras que no 1T21 haviam sido de R\$ 323,0 mil passaram para R\$ 1,0 milhão – elevação de R\$ 677,0 mil. Apenas a título de extrapolação, caso os juros ainda mantivessem o mesmo patamar do 1T21 o resultado antes dos impostos poderiam ter sido de R\$ 830,0 mil no 1T22 ao invés dos R\$ 153,0 mil efetivamente apresentado – o que também, por outro lado, apresentou um crescimento de 45,7% em relação ao 1T21, inclusive neste trimestre (após mais de uma década) a Companhia começou a recolher contribuição social e imposto de renda sobre o LAIR. O resultado final no 1T22 foi um lucro líquido de R\$ 106,0 mil em linha com o do mesmo trimestre do ano anterior.

## Comentário do Desempenho



## Comentário do Desempenho

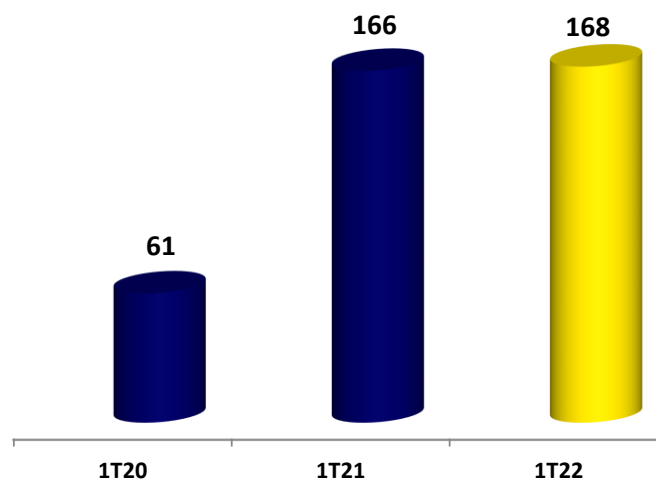
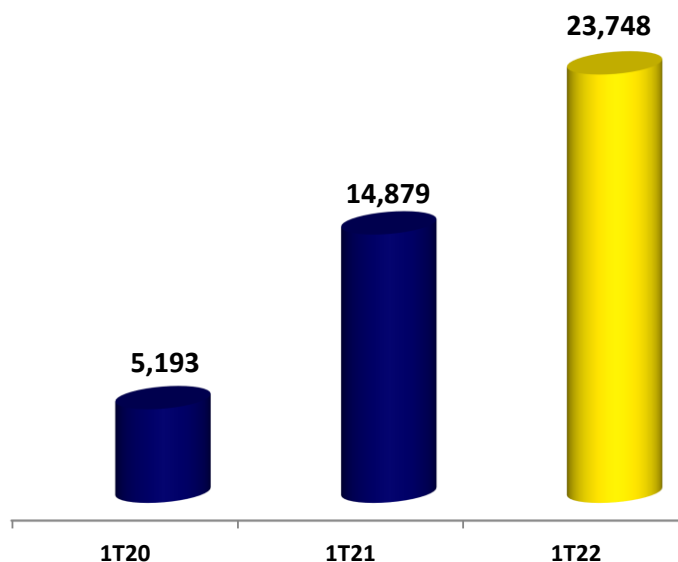
## 1T22

**Contínua melhora no Capital Circulante Líquido**

Em termos patrimoniais, na operação da controladora Recrusul, cabe destaque a continuidade da melhora da qualidade do ativo circulante em detrimento do passivo circulante. Entre dezembro de 2021 e março de 2022 nosso índice de liquidez corrente passou de 1,62x para 1,91x. O Patrimônio Líquido consolidado negativo em R\$ 41,2 milhões em dezembro de 2021 passou para R\$ 37,0 milhões também negativos em 31 de março de 2022 mas com uma melhora de aproximadamente 10,0%.

**Vendas Recrusul de Implementos Rodoviários**

(em unidades)

**Faturamento Bruto Trimestral - R\$ 000**

## Comentário do Desempenho



## 1T22

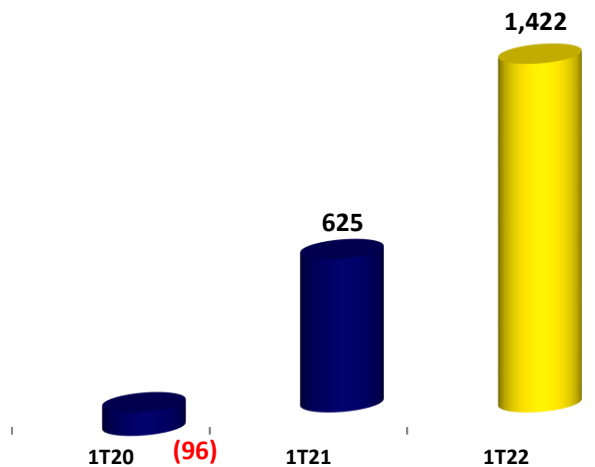
## Comentário do Desempenho

CONSOLIDADO						Δ 1T22/1T21
INFORMAÇÕES ECONÔMICAS	1T22	4T21	3T21	2T21	1T21	%
Receita Operacional Líquida - R\$ 000	19,036	16,635	19,050	14,566	12,287	54.9%
Lucro Bruto - R\$ 000	2,663	1,465	2,051	2,405	2,108	26.3%
EBIT - R\$ 000	1,153	(745)	(159)	625	428	169.4%
EBITDA - R\$ 000	1,422	(63)	57	841	625	127.5%
Despesas Financeiras Líquidas - R\$	(1,000)	(883)	(706)	(428)	(323)	209.6%
Lucro (Prejuízo) Líquido - R\$ 000	106	(1,083)	(865)	197	105	1.0%
Lucro (Prejuízo por Ação) - R\$	0.00140	(0.01428)	(0.01141)	0.00260	0.00138	1.0%
Quantidade de Ações	75,823	75,823	75,823	75,823	75,823	
<b>Margens - %</b>						
<i>Bruta</i>	14.0%	8.8%	10.8%	16.5%	17.2%	-18.5%
<i>EBITDA</i>	7.5%	-0.4%	0.3%	5.8%	5.1%	46.9%
<i>Líquida</i>	0.6%	-6.5%	-4.5%	1.4%	0.9%	-34.8%

DADOS BALANÇO PATRIMONIAL						Δ 3T21/3T20
	1T21	4T21	3T21	2T21	1T21	%
Patrimônio Líquido - R\$ 000	(37,080)	(41,185)	(43,905)	(45,029)	(59,271)	37.4%
Caixa e Equivalentes - R\$ 000	662	4,552	2,313	3,352	4,160	-84.1%
Clientes - R\$ 000	4,675	5,047	6,431	5,713	5,946	-21.4%
Estoques - R\$ 000	13,173	14,163	14,271	11,691	10,789	22.1%
Impostos a Recuperar - R\$ 000	5,722	5,819	5,594	5,003	4,704	21.6%
<b>Endividamento - R\$ 000</b>	<b>97,436</b>	<b>97,322</b>	<b>96,509</b>	<b>98,821</b>	<b>100,912</b>	<b>16.1%</b>
Plano de Pagamentos	13,734	15,468	16,218	18,615	20,218	-32.1%
Tributário (Federal, Estadual e Municipal)	83,686	81,816	80,234	80,121	80,582	3.9%
Instituições Financeiras	16	38	57	85	112	-85.7%

O EBITDA consolidado de R\$ 1,4 milhão no 1T22 foi 127,5% superior aos R\$ 625 mil do 1T21. Apesar de toda elevação de custos de matérias-primas, citados anteriormente, conseguimos apresentar um resultado positivo em função do baixo custo operacional de nossa estrutura produtiva e de *back office*.

## EBITDA Trimestral - R\$ 000



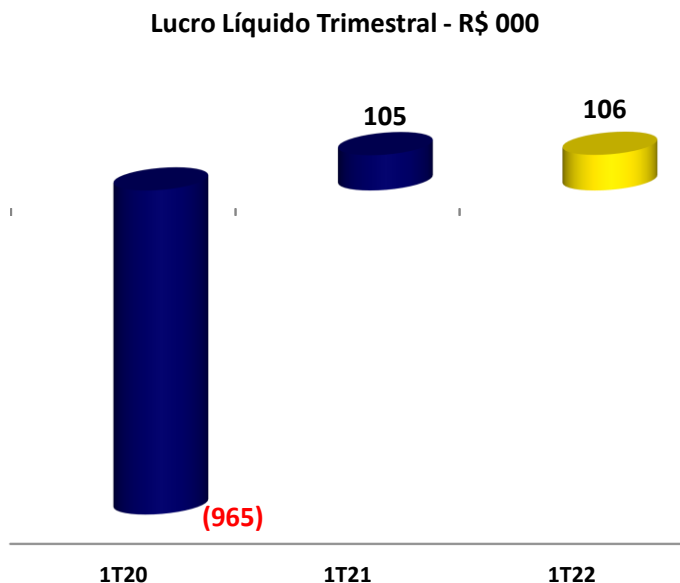
## Comentário do Desempenho



### Comentário do Desempenho

## 1T22

O lucro líquido consolidado do 1T22 alcançou R\$ 106 mil praticamente o mesmo do 1T21 que havia sido de R\$ 105 mil.



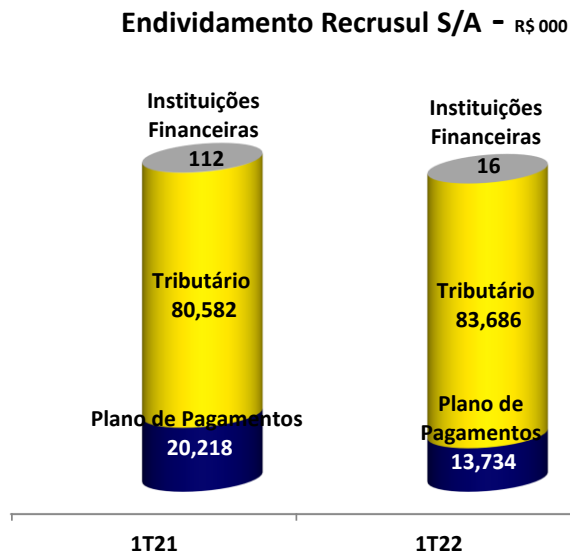
As despesas gerais e administrativas no 1T22 de R\$ 1,2 milhão foram 3,6% superiores aos R\$ 1,16 milhão do 1T21.

As despesas comerciais atingiram R\$ 834 mil no 1T22 – elevação de 61,0% em relação aos R\$ 518 mil no 1T21 – média de 4,4% sobre a receita líquida do 1T22: pagamento de comissões em linha com o crescimento das vendas foram os responsáveis por esta elevação.

As despesas financeiras líquidas no 1T22 foram de R\$ 1,0 milhão - elevação de 209,6% em relação aos R\$ 323 mil apresentado no 1T21 – fruto primordialmente da elevação, das taxas de juros SELIC que balizam a quase totalidade do passivo da Companhia composto, primordialmente, de débitos tributários. Basicamente, a composição destas despesas são demonstradas sob duas origens:

- i) credores do Plano de Parcelamento que atingiu R\$ 13,7 milhões;
- ii) passivo tributário (federal, estadual e municipal) totalizando R\$ 83,7 milhões.

*A correção do Plano de Parcelamento é de 6% a.a. e o Passivo Tributário é corrigido pela taxa SELIC.*



Comentário do Desempenho



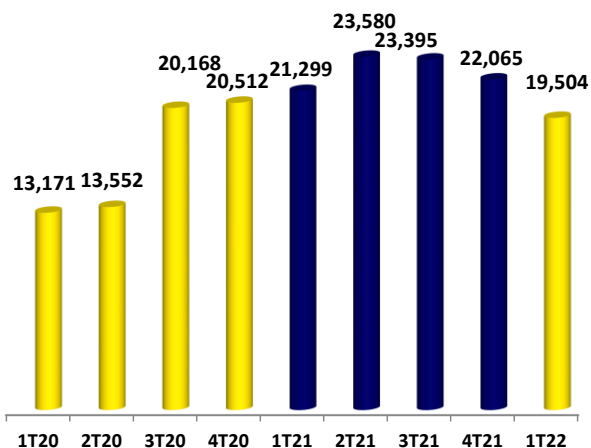
CONFIANÇA É A NOSSA MARCA

1T22

Comentário do Desempenho

Retração de 8,4% no 1T22 e relação ao 1T21: aumento dos juros, quebra de safra na região Sul, aumento do diesel e atraso na entrega da componentes

Produção Brasileira Acumulada Trimestral de Reboques e Semi-Reboques Linha Pesada (mercado interno)



Com esta gama de ingredientes macroeconômicos aliado ao recorde de vendas e produção do ano de 2021 que alcançou 90.339 unidades da linha pesada, o setor de implementos passou por uma leve ressaca neste 1T22. Em termos de volume de produção a linha de basculantes foi a que mais se destacou com um total de 5.999 unidades seguida pela linha graneleira/carga seca com 2.867 unidades vendidas.

Entregamos 168 unidades o que representou um *market-share* total de 0,86%. Na linha tanques nosso *share* foi de 8,6% e na linha graneleira/carga seca alcançou 2,37%.

Fonte: ANFIR – Associação Nacional dos Fabricantes de Implementos Rodoviários

Linha Pesada Recrusul em Implementos Rodoviários



Linha Carga Seca



Linha Graneleira



Báú Lonado tipo Sider



Tanque Inox para Alimentos



Semirreboque Frigorífico 28 e 30 *pallets*



Semirreboque Silo para Cimento



Tanque Inox para Químicos



Bi-trem para Combustíveis



Linha Basculante

## Comentário do Desempenho



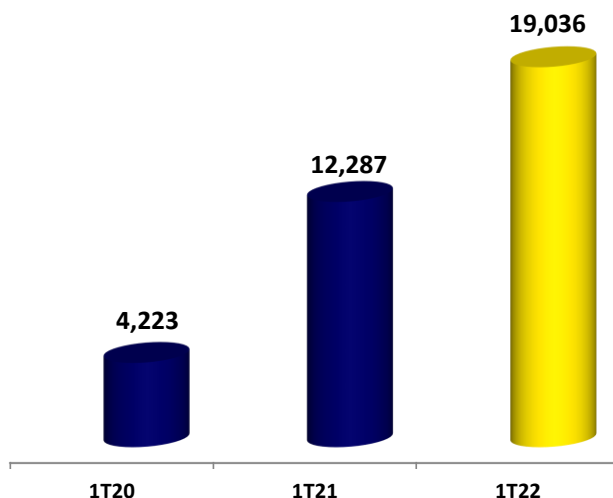
## Comentário do Desempenho

## 1T22

## Principais Destaques Econômico-Financeiros do 1T22

- 🕒 Receita Operacional Líquida no 1T22 foi 54,9% superior ao apresentado no 1T21;
- 🕒 Margem bruta no 1T22 de 14,0% inferior em 18,5 p.p. em relação aos 17,2% do 1T21 pressionada fortemente pela elevação das principais matérias-primas com destaque para a cadeia do aço e compressão dos preços de vendas praticados em função da competitividade e maior número de fabricantes de implementos rodoviários no setor de linha pesada;
- 🕒 Despesas de vendas, gerais e administrativas de R\$ 2,0 milhões foram superiores em 21,3% em relação aos R\$ 1,7 milhão do 1T21 influenciado em maior grau pelo aumento no montante pago em comissões em linha com o aumento do faturamento bruto da Companhia;
- 🕒 EBIT no 1T22 foi de R\$ 1.153 milhão enquanto que no 1T21 havia sido de R\$ 428 mil – aumento de 169,4%;
- 🕒 EBITDA do 1T22 de R\$ 1,422 milhão – margem EBITDA de 7,5%, enquanto que no 1T21 havia sido de R\$ 625,0 mil – margem EBITDA de 5,1%;
- 🕒 As despesas financeiras líquidas alcançaram R\$ 1,0 milhão no 1T22 e foram de R\$ 323,0 mil no 1T21 – elevação de 209,6% em relação ao mesmo trimestre do ano anterior basicamente em função do forte aumento da taxa SELIC nos últimos 12 meses para conter o surto inflacionário e desorganização da cadeia mundial de abastecimento;
- 🕒 O lucro líquido no 1T22 foi de R\$ 106,0 mil – praticamente em linha com os R\$ 105,0 mil do 1T21.

Receita Líquida - R\$ 000





## Comentário do Desempenho



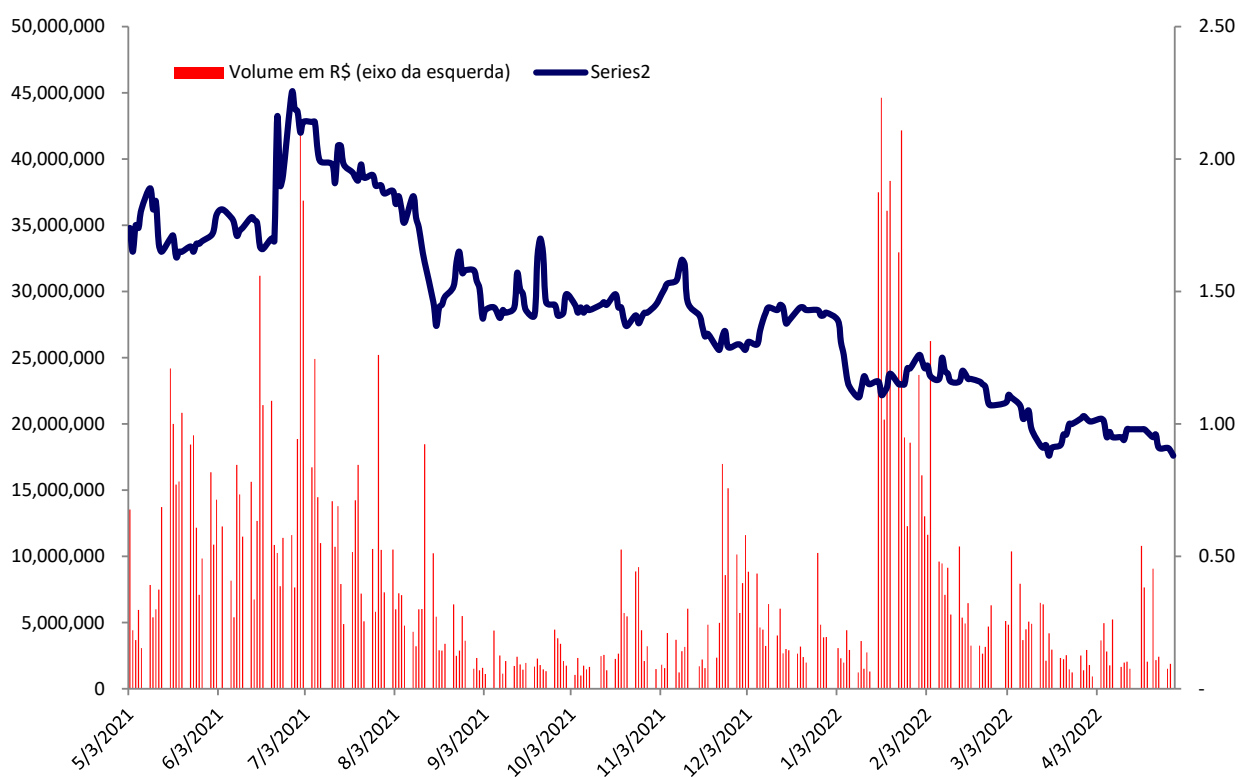
## 1T22

## Comentário do Desempenho

## Mercado de Capitais

As ações preferenciais da Recrusul S/A no período de janeiro a março de 2022 desvalorizaram-se 28,9%. Ao final de março de 2022 nossas ações preferenciais estavam cotadas a R\$ 1,01 por ação e ao final do mês de dezembro 2022 atingiram o valor de R\$ 1,42 por ação. O valor de mercado da empresa ao final de dezembro de 2022 era de R\$ 216,2 milhões (levando em conta o preço das ações ON e PN). No período de janeiro a março de 2022 o volume financeiro médio diário em termos monetários com ações preferenciais da Companhia foi de R\$ 1,04 milhão, enquanto que no 1T21 havia sido de R\$ 3,9 milhões.

## Evolução Cotações RCSL4 – últimos 12 meses (MAI/21 – MAR/22)



INDICADORES ACIONÁRIOS (últimos trimestres)	1T22	4T21	3T21	2T21	1T21
Ações Negociadas (milhões) - ações RCSL4 Quantidade	57.5	86.0	230.3	254.9	154.3
Volume Negociado - R\$ milhões em ações RCSL4	65.5	123.5	425.8	470.8	231.2
Volume Diário Médio de Negócios - R\$ 000	1,039.92	2,024.11	6,653.63	7,718.15	3,918.13
Valor de Mercado - R\$ milhões ao final do trimestre	136.8	216.2	193.6	274.8	267.7
Quantidade Total de Ações	75,823	75,823	75,823	75,823	75,823
Cotação RCSL4 - 31/12/2021; 30/09/2021; 30/06/2021; 31/03/2021	1.01	1.42	1.42	2.18	1.50

Nota: O valor de mercado é calculado com base na cotação da ação PN e ON multiplicado pelo total de ações (ON + PN) emitidas.

Fonte: B3 S/A - Brasil, Bolsa, Balcão

**Notas Explicativas**

Demonstrações Financeiras – Exercícios findos em 31.03.2022

**RECRUSUL S/A**  
**NOTAS EXPLICATIVAS ÀS DEMONSTRAÇÕES CONTÁBEIS**  
**EM 31 DE MARÇO DE 2022**  
**(em milhares de reais)**

**NOTA 01 - CONTEXTO OPERACIONAL**

**Informações sobre a Companhia:** A Recrusul S/A (B3 Brasil: RCSL3, RCSL4) é uma holding operacional de negócios industriais no segmento de implementos rodoviários, refrigeração de transportes/industrial e fabricação e montagem de tratores situada na cidade de Sapucaia do Sul – RS. A emissão dessas demonstrações financeiras individuais e consolidadas da Companhia foi autorizada pela Administração em 04 de março de 2022.

**NOTA 02 - APRESENTAÇÃO DAS DEMONSTRAÇÕES CONTÁBEIS**

As Demonstrações Financeiras Individuais e Consolidadas da Companhia foram elaboradas e apresentadas de acordo com as práticas contábeis adotadas no Brasil e normas internacionais de relatório financeiro International Financial Reporting Standards (IFRS), emitidas pelo International Accounting Standards Board (IASB), considerando pronunciamentos, orientações e interpretações emitidas pelo Comitê de Pronunciamentos Contábeis (CPC's), aprovadas pela Comissão de Valores Mobiliários e pelas disposições contidas na Lei das Sociedades por Ações.

Nas demonstrações consolidadas foram incluídas as seguintes empresas:

- Refrima S/A
- Refrisa S/A
- Recrusul Turismo Ltda.
- MaxxiBrasil Industria de Tratores Ltda.

**NOTA 03 - RESUMO DAS PRINCIPAIS PRÁTICAS CONTÁBEIS ADOTADAS****3.1 Consolidação da Demonstrações Financeiras****a) Demonstrações Financeiras Individuais**

Nas Demonstrações Financeiras Individuais a Controlada é contabilizada pelo método de equivalência patrimonial.

**b) Demonstrações Financeiras Consolidadas**

As Demonstrações Financeiras Consolidadas abrangem as demonstrações financeiras da Companhia e das sociedades controladas indicadas na nota explicativa no. 2, e foram elaboradas com base nas normas de consolidação de balanços, NBC TG 36 – Demonstrações Consolidadas, em conformidade com os seguintes aspectos:

- A Companhia e suas sociedades controladas adotam práticas contábeis uniformes para registro de suas operações e avaliação de elementos patrimoniais.
- Os saldos de operações entre as empresas consolidadas estão devidamente eliminados, bem como as participações recíprocas, e estão excluídos do patrimônio líquido e da participação dos acionistas controladores.
- A participação de acionistas não controladores, estão classificadas no patrimônio líquido na apresentação das demonstrações financeiras consolidadas.



## Notas Explicativas



### Demonstrações Financeiras – Exercícios findos em 31.03.2022

#### 3.2 Estimativas Contábeis

As demonstrações financeiras da Companhia e de suas controladas foram preparadas no pressuposto da continuidade normal de suas operações. A preparação de demonstrações financeiras de acordo com as práticas contábeis requerem da Administração um maior grau de julgamento e uso de estimativas que podem afetar os valores apresentados nas demonstrações financeiras e nas notas explicativas. Ativos e passivos sujeitos a estimativas e premissas incluem (a) provisão para créditos de liquidação duvidosa; (b) vida útil, *impairment*: e valor residual de ativos imobilizados e intangíveis; (c) passivos contingentes que são provisionados de acordo com a expectativa de perda.

A liquidação das transações envolvendo essas estimativas poderá resultar em valores diferentes os estimados em razão de imprecisões inerentes ao processo de sua determinação. A Companhia e suas controladas revisam as estimativas e as premissas, pelo menos, trimestralmente.

#### 3.3 Moeda Funcional e de Apresentação das Demonstrações Contábeis

A Administração da Companhia definiu que sua moeda funcional é o real.

#### 3.4 Caixa e Equivalentes de Caixa

O caixa e equivalentes de caixa incluem o caixa e os depósitos bancários que podem ser conversíveis em um montante conhecido de caixa.

#### 3.5 Clientes

As contas a receber de clientes estão demonstradas pelo seu valor líquido de realização, inclusive no que tange aos créditos incobráveis que são reconhecidos diretamente no resultado do exercício como perdas.

#### 3.6 Estoques

Os estoques são demonstrados ao custo médio de realização ou fabricação, líquidos dos impostos recuperados e não superam os preços de mercado ou custo de reposição.

#### 3.7 Demais Ativos Circulantes e Não Circulantes

Os demais ativos são apresentados pelo valor de realização, incluindo, quando aplicável, os rendimentos e as variações monetárias auferidas.

#### 3.8 Investimentos

Os investimentos em controladas são avaliados por equivalência patrimonial na controladora. Os demais investimentos são avaliados pelo seu valor justo.

#### 3.9 Imobilizado

De acordo com a Deliberação CVM nº 583/09, a Companhia estabeleceu adotar o critério do custo atribuído de aquisição ou construção para tratamento contábil de seus ativos imobilizados.



## Notas Explicativas



### Demonstrações Financeiras – Exercícios findos em 31.03.2022

#### 3.10 Intangível

Os valores relativos a desenvolvimento de projetos que são diretamente ligados a produção de nossos produtos e, softwares foram classificados como ativos intangíveis, conforme Deliberação CVM nº 644/10.

#### 3.11 Passivo Circulante e Não Circulante

São demonstrados pelos valores conhecidos ou calculáveis acrescidos, quando aplicável, dos correspondentes encargos e variações monetárias incorridas.

##### 3.11.1 Empréstimos e Financiamentos

Os empréstimos e financiamentos são reconhecidos, inicialmente, pelo valor justo, líquido dos custos da transação incorridos e são, subseqüentemente, demonstrados pelo custo amortizado.

##### 3.11.2 Provisões

As provisões são reconhecidas quando a Companhia possui uma obrigação presente ou não formalizada como resultado de eventos passados; é provável que uma saída de recursos seja necessária para liquidar a obrigação; e o valor foi estimado com segurança.

#### 3.12 Ajuste a Valor Presente dos Ativos e Passivos

Quando aplicável, os ativos e passivos de longo prazo são ajustados ao seu valor presente e os de curto prazo, quando seu efeito é considerado relevante em relação ao conjunto das demonstrações contábeis em consonância com Deliberação CVM nº 564/08.

#### 3.13 Apuração do Resultado

O resultado é apurado pelo regime de competência.

#### 3.14 Reconhecimento das Receitas de Vendas

A receita é apresentada líquida dos impostos e das devoluções.

#### 3.15 Demonstração do Valor Adicionado – DVA

A Companhia elaborou as Demonstrações do Valor Adicionado (DVA) individuais e consolidadas com base em informações obtidas dos registros contábeis que servem de base de preparação das demonstrações contábeis e seguindo as disposições contidas no CPC 09 – Demonstração do Valor Adicionado, aprovado pela Deliberação CVM nº 557/08 da Comissão de Valores Mobiliários.



## Notas Explicativas



## Demonstrações Financeiras – Exercícios findos em 31.03.2022

## NOTA 04 – EQUIVALENTES DE CAIXA

Descrição	CONTROLADORA		CONSOLIDADO	
	31 de Março de 2022	31 de Dezembro de 2021	31 de Março de 2022	31 de Dezembro de 2021
Bancos Conta Corrente	392	4.552	662	4.552
<b>Total Equivalentes de Caixa</b>	<b>392</b>	<b>4.552</b>	<b>662</b>	<b>4.552</b>

## NOTA 05 – CLIENTES

Descrição	CONTROLADORA		CONSOLIDADO	
	31 de Março de 2022	31 de Dezembro de 2021	31 de Março de 2022	31 de Dezembro de 2021
Clientes Nacionais	7.174	7.320	7.623	8.400
(-)Prov.Créditos Liquid. Duvidosa	(2.948)	(2.949)	(2.948)	(3.353)
<b>Total Líquido a Receber</b>	<b>4.226</b>	<b>4.371</b>	<b>4.675</b>	<b>5.047</b>

## NOTA 06 – ESTOQUES

Descrição	CONTROLADORA		CONSOLIDADO	
	31 de Março de 2022	31 de Dezembro de 2021	31 de Março de 2022	31 de Dezembro de 2021
Produtos Prontos	2.125	4.164	2.437	4.476
Produtos em Processo	1.987	1.688	1.987	1.688
Matéria-Prima	8.749	7.999	8.749	7.999
<b>Total Líquido</b>	<b>12.861</b>	<b>13.851</b>	<b>13.173</b>	<b>14.163</b>

## NOTA 07 – OUTROS ATIVOS NÃO CIRCULANTES

Descrição	CONTROLADORA		CONSOLIDADO	
	31 de Março de 2022	31 de Dezembro de 2021	31 de Março de 2022	31 de Dezembro de 2021
Crédito c/Partes Relacionadas	3.767	4.323	-	-
<b>Total Líquido a Receber</b>	<b>3.767</b>	<b>4.323</b>	<b>-</b>	<b>-</b>

Descrição	CONTROLADORA		CONSOLIDADO	
	31 de Março de 2022	31 de Dezembro de 2021	31 de Março de 2022	31 de Dezembro de 2021
Crédito Alienação Imobiliária	15.675	15.675	15.675	15.675
<b>Total Líquido a Receber</b>	<b>15.675</b>	<b>15.675</b>	<b>15.675</b>	<b>15.675</b>



## Notas Explicativas



## Demonstrações Financeiras – Exercícios findos em 31.03.2022

## NOTA 08 - INVESTIMENTOS EM CONTROLADAS

Descrição	Refrima S/A	Refrisa S/A	Recrusul Turismo Ltda	Maxxi Ind. de Tratores Agric. Ltda.	31 de Março de 2022	31 de Dezembro de 2021
Capital Social	6.000	19.611	352	1.500	27.463	26.823
Patrimônio Líquido	(9.779)	(11.724)	(39)	1.662	(19.880)	(20.348)
% de Participação No Capital Votante	98,06	70,83	95	100	-	-
% de Participação No Capital Total	98,06	70,83	95	100	-	-
Lucro (Prejuízo) do Exercício	(84)	(80)	-	(7)	(171)	(310)
Equivalência Patrimonial	(82)	(57)	-	(7)	(146)	(253)
Provisão p/ Perda em Investimentos	9.589	8.415	(37)	-	17.967	(17.828)
Participação em Controladas					<b>1.662</b>	<b>1.030</b>
Saldo de Outros Investimentos					<b>5.563</b>	<b>3.147</b>
<b>Saldo Total de Investimentos</b>					<b>7.225</b>	<b>4.177</b>

## NOTA 09 – IMOBILIZADO E INTANGÍVEL

Descrição	CONTROLADORA					31 de Março de 2022
	31 de Dezembro de 2021	Aquisições	Baixas	Transfêrências	Depreciações	
Direito de Uso Imóveis	930	-	-	-	(90)	840
Máquinas e Equipamentos	4.085	760	-	-	(152)	4.693
(-)Provisão perdas	(942)	-	-	-	-	(942)
Veículos	35	28	-	-	(3)	60
Móveis e Utensílios	41	3	-	-	(1)	43
Processamento de Dados	102	18	-	-	(8)	112
Instalações/Ferramentas	248	11	-	-	(6)	253
Imobilizado em Andamento	383	-	-	-	-	383
<b>TOTAL sem Intangível</b>	<b>4.882</b>	<b>819</b>	-	-	<b>(260)</b>	<b>5.442</b>
Intangível	143	14	-	-	(9)	148
<b>TOTAL com Intangível</b>	<b>5.025</b>	<b>833</b>	-	-	<b>(269)</b>	<b>5.590</b>

Descrição	CONSOLIDADO					31 de Março de 2022
	31 de Dezembro de 2021	Aquisições	Baixas	Transfêrências	Depreciações	
Direito de Uso Imóveis	930	-	-	-	(90)	840
Máquinas e Equipamentos	4.325	760	-	-	(152)	4.933
(-)Provisão perdas	(942)	-	-	-	-	(942)
Veículos	35	28	-	-	(3)	60
Móveis e Utensílios	47	3	-	-	(1)	49
Processamento de Dados	107	18	-	-	(8)	117
Instalações/Ferramentas	249	11	-	-	(6)	254
Imobilizado em Andamento	383	-	-	-	-	383
<b>TOTAL sem Intangível</b>	<b>5.133</b>	<b>819</b>	-	-	<b>(260)</b>	<b>5.693</b>
Intangível	3.897	14	-	-	(9)	3.901
<b>TOTAL com Intangível</b>	<b>9.030</b>	<b>833</b>	-	-	<b>(269)</b>	<b>9.594</b>

## NOTA 10 – FORNECEDORES

Descrição	CONTROLADORA		CONSOLIDADO	
	31 de Março de 2022	31 de dezembro de 2021	31 de Março de 2022	31 de dezembro de 2021
Fornecedores	1.493	1.006	1.824	1.338
<b>Total Fornecedores</b>	<b>1.493</b>	<b>1.006</b>	<b>1.824</b>	<b>1.338</b>



## Notas Explicativas



## Demonstrações Financeiras – Exercícios findos em 31.03.2022

**NOTA 11 - IMPOSTOS E CONTRIBUIÇÕES A RECOLHER NO CIRCULANTE**

Descrição	Impostos, Taxas e Contribuições			
	CONTROLADORA		CONSOLIDADO	
	31 de Março de 2022	31 de Dezembro de 2021	31 de Março de 2022	31 de Dezembro de 2021
Obrigações Fiscais Federais	455	574	2.267	2.504
Obrigações Fiscais Estaduais	11.288	11.299	17.269	17.202
Obrigações Fiscais Municipais	255	255	261	260
<b>TOTAL IMPOSTOS</b>	<b>11.998</b>	<b>12.128</b>	<b>19.797</b>	<b>19.966</b>

A maior parte dos passivos tributários da CONTROLADORA e CONSOLIDADO no curto prazo envolvem ICMS que totalizou em 31/03/2022 o montante de R\$ 11.288 e em 31/12/21 R\$ 11.299 respectivamente, os quais estão sendo corrigidos mensalmente. A administração da Companhia está buscando alternativas para o equacionamento destes passivos, ao mesmo tempo em que procura melhorar os resultados operacionais da CONTROLADORA.

**NOTA 12 – ADIANTAMENTOS DE CLIENTES**

Os montantes de R\$ 131 em 31/03/2022 e de R\$ 6.390 em 31/12/2021 são referentes a contratos comerciais da linha de implementos rodoviários recebidos, parcialmente, de forma antecipada.

**NOTA 13 – CREDORES PLANO DE PARCELAMENTO (Circulante e Não Circulante)**

Os saldos do Plano de Recuperação Judicial de 2006 (processo n.º 035/1.06.0000410-0), são os seguintes:

Posição dos Saldos Credores Plano de Parcelamento – CONTROLADORA						
Descrição	31 de Março de 2022			31 de dezembro de 2021		
	Circulante	Não Circulante	Total	Circulante	Não Circulante	Total
Trabalhistas	-	7.199	7.199	-	8.905	8.905
Inst. Financeiras	-	-	-	-	-	-
Quirografários	-	4.404	4.404	-	4.404	4.404
<b>TOTAL</b>	-	<b>11.603</b>	<b>11.603</b>	-	<b>13.309</b>	<b>13.309</b>

Posição dos Saldos Credores Plano de Parcelamento – CONSOLIDADO						
Descrição	31 de Março de 2022			31 de dezembro de 2021		
	Circulante	Não Circulante	Total	Circulante	Não Circulante	Total
Trabalhistas	186	8.774	8.960	186	10.507	10.693
Inst. Financeiras	-	-	-	-	-	-
Quirografários	545	4.404	4.949	545	4.404	4.949
(-) Ajuste Vlr. Presente	-	(174)	(174)	-	(174)	(174)
<b>TOTAL</b>	<b>731</b>	<b>13.004</b>	<b>13.735</b>	<b>731</b>	<b>14.737</b>	<b>15.468</b>



**Notas Explicativas****Demonstrações Financeiras – Exercícios findos em 31.03.2022****NOTA 14- PARTES RELACIONADAS**

Refere-se a operações de saldo de empréstimos de R\$ 0 e R\$ 250, respectivamente em 31/12/2021 e 31/03/2022.

**NOTA 15- PARCELAMENTOS FEDERAIS NÃO CIRCULANTE**

Em 25 de agosto de 2014, a Companhia aderiu ao Programa de Parcelamento Especial, com base na Lei nº 12.996, de 18 de junho de 2014, formalizada a opção pelo parcelamento em 180 meses de débitos tributários federais anteriores a novembro de 2013. As prestações, originais no parcelamento eram de R\$ 129 mil em 180 meses. A Companhia aderiu ao parcelamento PERT (Programa Especial de Regularização Tributária) dos débitos da Receita Federal e da Procuradoria Geral da Fazenda Nacional, o passivo remanescente a pagar pela controladora na PGFN, é de R\$ 56.097 com a consolidação na adesão no PERT, que está em análise pelos órgãos competentes. O passivo tributário Federal da controladora na PGFN é de R\$ 93.205, o que poderá resultar em um complemento contábil de R\$ 37.109.

**NOTA 16- PATRIMÔNIO LÍQUIDO****16.1 Capital Social e Direito das Ações**

O capital social autorizado, conforme Estatuto Social é de R\$ 220.000, cujo valor está totalmente integralizado, representado por 25.409 ações ordinárias e 50.414 ações preferenciais, totalizando 75.823 ações sem valor nominal. Durante o exercício do 1TRI 2022, foram integralizados o montante de R\$ 4.000.

**16.2 Efeito Decorrente de Investimentos em Controladas**

Corresponde ao reconhecimento do resultado no exercício do efeito de ajustamento de investimento em controladas.

**NOTA 17 - CONTRATOS DE SEGUROS**

Atualmente a Companhia não possui contratos de seguros vigentes.

**NOTA 18 - INSTRUMENTOS FINANCEIROS E DERIVATIVOS**

A Companhia não atua no mercado de derivativos financeiros, bem como não possui instrumentos financeiros que não estejam reconhecidos em seu balanço patrimonial em 31 de março de 2022.

**NOTA 19 – RECEITA OPERACIONAL LÍQUIDA**

A Receita Operacional Líquida é composta como segue:

Tipo	Descrição	CONTROLADORA		CONSOLIDADO	
		31 de Março de 2022	31 de Março de 2021	31 de Março de 2022	31 de Março de 2021
Receita	Receita Bruta das Vendas	23.748	14.879	23.748	15.021
Receita	Devoluções de Vendas	(500)	-	(500)	-
Receita	Impostos sobre as Vendas	(4.212)	(2.735)	(4.212)	(2.735)
	<b>Receita Operacional Líquida</b>	<b>19.036</b>	<b>12.145</b>	<b>19.036</b>	<b>12.287</b>





## Notas Explicativas



## Demonstrações Financeiras – Exercícios findos em 31.03.2022

## NOTA 20 - DESPESAS POR NATUREZA

Tipo	Descrição	CONTROLADORA		CONSOLIDADO	
		31 de Março de 2022	31 de Março de 2021	31 de Março de 2022	31 de Março de 2021
Custo	Remuneração Direta	(1.572)	(1.170)	(1.574)	(1.195)
Custo	Matérias-primas e Materiais de Consumo	(13.251)	(7.703)	(13.251)	(7.792)
Custo	Gastos Gerais de Fabricação	(1.306)	(1.008)	(1.306)	(1.011)
Custo	Custos com Depreciação/Amortização	(242)	(181)	(242)	(181)
	<b>Custo Total de Produção</b>	<b>(16.371)</b>	<b>(10.062)</b>	<b>(16.373)</b>	<b>(10.179)</b>
Despesa	Comissões	(688)	(386)	(688)	(386)
Despesa	Pessoal	(47)	(25)	(47)	(25)
Despesa	Assistência Técnica	(16)	(39)	(16)	(39)
Despesa	Marketing, Viagens e Outras Despesas	(83)	(68)	(83)	(68)
	<b>Total das Despesas de Vendas</b>	<b>(834)</b>	<b>(518)</b>	<b>(834)</b>	<b>(518)</b>
Despesa	Remuneração Direta	(360)	(185)	(362)	(202)
Despesa	Remuneração dos Administradores	(30)	(24)	(30)	(24)
Despesa	Despesas com Benefícios/FGTS	(140)	(107)	(140)	(107)
Despesa	Honorários Advogados/Auditores/Consultores	(281)	(416)	(281)	(416)
Despesa	Outras Despesas	(390)	(413)	(391)	(413)
	<b>Total das Despesas Administrativas</b>	<b>(1.201)</b>	<b>(1.145)</b>	<b>(1.204)</b>	<b>(1.162)</b>
Receita	Outras Receitas Operacionais	-	1	-	-
	<b>Total Outras Receitas Operacionais</b>	<b>-</b>	<b>1</b>	<b>-</b>	<b>-</b>
Despesa	Outras Despesas Operacionais	-	-	-	-
	<b>Outras Despesas Operacionais</b>	<b>-</b>	<b>-</b>	<b>-</b>	<b>-</b>
	<b>Total Custos e Despesas</b>	<b>(18.406)</b>	<b>(11.725)</b>	<b>(18.411)</b>	<b>(11.859)</b>

## NOTA 21 – RESULTADO FINANCEIRO

Tipo	Descrição	CONTROLADORA		CONSOLIDADO	
		31 de Março de 2022	31 de Março de 2021	31 de Março de 2022	31 de Março de 2021
Receita	Descontos Recebidos	1	1	1	1
	<b>Total Receitas Financeiras</b>	<b>1</b>	<b>1</b>	<b>1</b>	<b>1</b>
Despesa	Despesas Tributárias - Juros e Multas	(860)	(284)	(1.001)	(324)
	<b>Total Despesas Financeiras</b>	<b>(860)</b>	<b>(284)</b>	<b>(1.001)</b>	<b>(324)</b>
	<b>Total Resultado Financeiro</b>	<b>(859)</b>	<b>(283)</b>	<b>(1.000)</b>	<b>(323)</b>

## NOTA 22 – CONCILIAÇÃO DO EXERCÍCIO E DO PATRIMÔNIO LÍQUIDO ENTRE A CONTROLADORA E CONSOLIDADO

Descrição	Lucro/Prejuízo Líquido do Exercício		Patrimônio Líquido	
	31 de Março de 2022	31 de dezembro de 2021	31 de Março de 2022	31 de dezembro de 2021
<b>Controladora</b>	106	(1.635)	(36.870)	(40.976)
Participação dos Não Controladores	-	(3)	(210)	(209)
Absorção do PL Negativo de Controlada	-	-	-	-
<b>Consolidado</b>	<b>106</b>	<b>(1.638)</b>	<b>(37.080)</b>	<b>(41.185)</b>



**Notas Explicativas****Demonstrações Financeiras – Exercícios findos em 31.03.2022****NOTA 23 – LUCRO POR AÇÃO**

Em atendimento ao CPC 41 (IAS 33) aprovado pela Deliberação CVM nº 636 – Resultado por ação, a Companhia apresenta as seguintes informações:

**a) Movimentação do número de ações:**

<b>Ações Emitidas</b>	<b>31 de Março de 2022</b>	<b>31 de Março de 2021</b>
Ações Ordinárias	25.409	25.409
Ações Preferencias	50.414	50.414
<b>Total Ações Emitidas</b>	<b>75.823</b>	<b>75.823</b>

**b) Resultado por ação:**

<b>Controladora</b>	<b>31 de Março de 2022</b>	<b>31 de Março de 2021</b>
Lucro (prejuízo) do exercício	106	105
Lucro (prejuízo) básico e diluído por ação Ordinária e Preferencial	0,00140	0,00138
Lucro (prejuízo) básico e diluído por ação Preferencial	0,00210	0,00208

**NOTA 24 – INFORMAÇÕES POR SEGMENTO**

As Demonstrações de Resultado do Exercício já estão adequadas aos princípios necessários determinados pela deliberação CVM nº 582/09 visto o faturamento do 1TRI 2022 ter sido exclusivamente no segmento de implementos rodoviários.

**NOTA 25 – ARRENDAMENTO MERCANTIL**

A Companhia reconheceu, prospectivamente, 01 (um) ativo relacionado a contratos de arrendamento no contexto de arrendamento mercantil operacional, de acordo com o CPC 06 (R2)/IFRS 16. A natureza das despesas relacionadas a esse contrato de arrendamento mudou, uma vez que a Companhia passou a registrar o direito de uso do ativo como depreciação/amortização, em substituição a despesa operacional (aluguel) utilizada em exercícios anteriores. O registro no ativo foi efetuado pelos valores líquidos, já que o contrato foi pago integralmente, de forma antecipada.

**NOTA 26 – EFEITOS DO COVID-19 NAS DEMOSTRAÇÕES FINANCEIRAS**

Em atendimento ao OFICIO-CIRCULAR/CVM/SNC/SEP/nº 02/2020, de 10 de março de 2020, a Companhia adotou todas as medidas sanitárias exigidas pelas Autoridades Governamentais.

**CONSELHO DE ADMINISTRAÇÃO**

Bernardo Flores – Presidente  
 Ricardo Mottin Jr. - Vice-Presidente  
 Ernani Catalani Filho – Conselheiro

**DIRETORIA**

Ricardo Mottin Jr. - Diretor Presidente  
 Bernardo Flores – Diretor Vice-Presidente  
 Luiz Alcemar Baumart - Diretor de Relações com os Investidores  
 Márcia Rosi Wolff - Contadora CRC-RS 63.644 CPF 703.755.500-20



## Pareceres e Declarações / Relatório da Revisão Especial - Sem Ressalva

### RELATÓRIO SOBRE A REVISÃO DAS INFORMAÇÕES TRIMESTRAIS

Aos Administradores e Acionistas  
RECRUSUL S.A.  
Sapucaia do Sul - RS

#### Introdução

Revisamos as informações contábeis intermediárias individuais e consolidadas da RECRUSUL S.A., contidas no Formulário de Informações Trimestrais – ITR referente ao trimestre findo em 31 de março de 2022, que compreendem o balanço patrimonial em 31 de março de 2022 e as respectivas demonstrações do resultado, do resultado abrangente, das mutações do patrimônio líquido e dos fluxos de caixa para o período de três meses findo, incluindo as notas explicativas.

A administração da Companhia é responsável pela elaboração das informações contábeis intermediárias individuais e consolidadas de acordo com Pronunciamento Técnico NBC TG 21 – Demonstração Intermediária e com a norma internacional IAS 34 – Interim Financial Reporting, assim como pela apresentação dessas informações de forma condizente com as normas expedidas pela CVM, aplicáveis à elaboração das Informações Trimestrais - ITR. Nossa responsabilidade é a de expressar uma conclusão sobre essas informações contábeis intermediárias com base em nossa revisão.

#### Alcance da revisão

Conduzimos nossa revisão de acordo com as normas brasileiras e internacionais de revisão de informações intermediárias (NBC TR 2410 - Revisão de Informações Intermediárias Executada pelo Auditor da Entidade e ISRE 2410 - Review of Interim Financial Information Performed by the Independent Auditor of the Entity, respectivamente). Uma revisão de informações intermediárias consiste na realização de indagações, principalmente às pessoas responsáveis pelos assuntos financeiros e contábeis e na aplicação de procedimentos analíticos e de outros procedimentos de revisão.

O alcance de uma revisão é significativamente menor do que o de uma auditoria conduzida de acordo com as normas de auditoria e, conseqüentemente, não nos permitiu obter segurança de que tomamos conhecimento de todos os assuntos significativos que poderiam ser identificados em uma auditoria. Portanto, não expressamos uma opinião de auditoria.  
Conclusão sobre as informações intermediárias

Com base em nossa revisão, não temos conhecimento de nenhum fato que nos leve a acreditar que as informações contábeis intermediárias individuais e consolidadas incluídas nas informações trimestrais acima referidas não foram elaboradas, em todos os aspectos relevantes, de acordo com o Pronunciamento Técnico NBC TG 21 e o IAS 34, e apresentadas de forma condizente com as normas expedidas pela CVM, aplicáveis à elaboração das Informações Trimestrais - ITR.

#### Ênfase - Retomada das atividades operacionais

A Companhia retomou as suas atividades operacionais a partir de maio de 2018, tendo alcançado o faturamento líquido de R\$ 19.036 mil no trimestre (R\$ 12.145 mil em 2021), mas ainda incorreu em prejuízos operacionais nos últimos exercícios, assim como apresenta patrimônio líquido negativo (passivo a descoberto). Apesar da retomada das atividades operacionais a partir de maio de 2018, esses eventos ou condições ainda podem indicar a existência de incerteza quanto à capacidade de retomada das atividades operacionais aos níveis adequados ao equilíbrio econômico financeiro da Companhia. Entretanto, a Companhia possui uma carteira de pedidos ativa, fato este que vem mitigando novos riscos com relação a capacidade de retomada operacional. Nossa opinião não está ressalvada em relação a esse assunto.

#### Ênfase – Parcelamentos de tributos federais

Conforme descrito na nota explicativa nº 15, em 2014 a Companhia optou em incluir parte do passivo tributário no Parcelamento previsto na Lei nº 12.996/2014 e em 2017 no Programa Especial de Regularização Tributária (PERT), sendo que a mensuração dos valores definitivos incluídos nessas modalidades de parcelamentos encontra-se pendente de realização por parte dos órgãos fiscalizadores. Assim sendo, as demonstrações financeiras não incluem quaisquer ajustes que porventura venham a ser requeridos por ocasião da consolidação definitiva dos referidos débitos fiscais. Nossa opinião não está ressalvada em função desse assunto.

#### Outros Assuntos

##### Demonstrações do valor adicionado

As informações trimestrais acima referidas incluem as demonstrações do valor adicionado (DVA), individuais e consolidadas, referentes ao período de três meses findo em 31 de março de 2022, elaboradas sob a responsabilidade da administração da Companhia e apresentadas como informação suplementar para fins de IAS 34. Essas demonstrações foram submetidas a procedimentos de revisão executados em conjunto com a revisão das informações trimestrais, com o objetivo de concluir se elas estão conciliadas com as informações contábeis intermediárias e registros contábeis, conforme aplicável, e se sua forma e conteúdo estão

de acordo com os critérios definidos no Pronunciamento Técnico NBC TG 09 – “Demonstração do Valor Adicionado”.

Com base em nossa revisão, não temos conhecimento de nenhum fato que nos leve a acreditar que essas demonstrações não foram elaboradas, em todos os aspectos relevantes, segundo os critérios definidos nesse Pronunciamento Técnico e de forma consistente em relação às informações contábeis intermediárias individuais e consolidadas tomadas em conjunto.

Porto Alegre, RS, 12 de maio de 2022.

Aderbal Alfonso Hoppe  
Contador - CRCSC nº 020036-0-8 T-SP  
Taticca Auditores Independentes S.S.  
CRC RS nº 009308/F  
CVM 12.220

## **Pareceres e Declarações / Declaração dos Diretores sobre as Demonstrações Financeiras**

Declaração dos Diretores sobre as Demonstrações Financeiras

PARA FINS DO ARTIGO 25 DA INSTRUÇÃO CVM nº 480/09

Os Srs. Ricardo Mottin Jr., Bernardo Flores e Luiz Alcemar Baumart declaram, na qualidade de Diretores da Recrusul S/A, sociedade por ações com sede na cidade de Sapucaia do Sul, Estado do Rio Grande do Sul, na Av. Luiz Pasteur, 1020, inscrita no CNPJ/MF sob o nº 91.333.666/0001-17 (Companhia), nos termos dos incisos V e VI do parágrafo 1º do artigo 25 da Instrução CVM nº 480, de 07 de dezembro de 2009, que reviram, discutiram e concordam com as demonstrações contábeis da Companhia referentes ao exercício encerrado em 31 de março de 2022.

Sapucaia do Sul, 12 de maio de 2022.

Ricardo Mottin Jr.  
Diretor Presidente

Bernardo Flores  
Diretor Vice-Presidente

Luiz Alcemar Baumart  
Diretor de Relações com os Investidores

## **Pareceres e Declarações / Declaração dos Diretores sobre o Relatório do Auditor Independente**

Declaração dos Diretores sobre o Relatório dos Auditores Independentes

PARA FINS DO ARTIGO 25 DA INSTRUÇÃO CVM nº 480/09

Os Srs. Ricardo Mottin Jr., Bernardo Flores e Luiz Alcemar Baumart declaram, na qualidade de Diretores da Recrusul S/A, sociedade por ações com sede na cidade de Sapucaia do Sul, Estado do Rio Grande do Sul, na Av. Luiz Pasteur, 1020, inscrita no CNPJ/MF sob o nº 91.333.666/0001-17 (Companhia), nos termos dos incisos V e VI do parágrafo 1º do artigo 25 da Instrução CVM nº 480, de 07 de dezembro de 2009, que reviram, discutiram e concordam com a opinião expressada no parecer dos auditores independentes, sobre as demonstrações contábeis da Companhia, referentes ao exercício encerrado em 31 de março de 2022.

Sapucaia do Sul, 12 de maio de 2022.

Ricardo Mottin Jr.  
Diretor Presidente

Bernardo Flores  
Diretor Vice-Presidente

Luiz Alcemar Baumart  
Diretor de Relações com os Investidores